

# 【四日市港統計月報（速報値）】

四日市港管理組合

四日市港における統計月報（速報値）がまとまりましたので、概要をお知らせします。

※外貿コンテナ……令和7年10月分まで 全体貨物……令和7年9月分まで

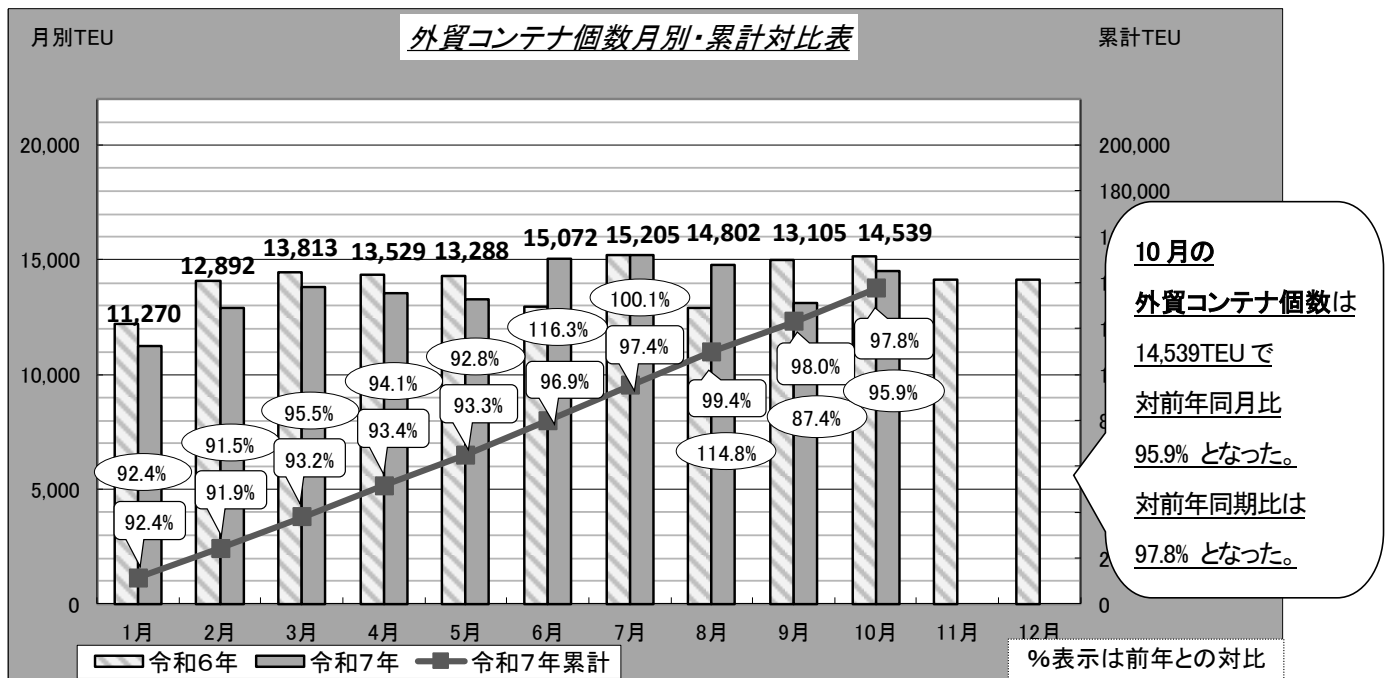
## 1. 外貿コンテナ

### ① 外航コンテナ船月間入港隻数

・10月の入港隻数は60隻で、対前年同月比103.5%となった。（前年：58隻）

### ② 外貿コンテナ個数

※実入り＋空



	1月	2月	3月	4月	5月	6月	7月	8月	9月	10月	11月	12月	10月まで累計
令和7年	11,270	12,892	13,813	13,529	13,288	15,072	15,205	14,802	13,105	14,539			137,515
令和6年	12,198	14,088	14,465	14,370	14,317	12,961	15,193	12,897	14,994	15,158	14,145	14,134	140,641

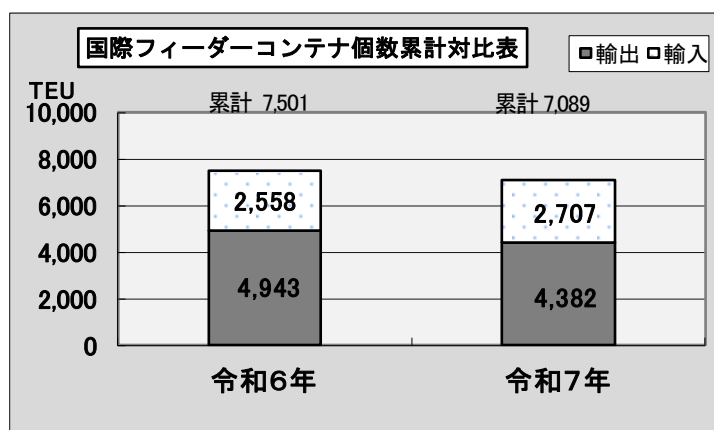
### ③ 外貿コンテナ個数（国別）（令和7年累計：1～10月）

※実入り＋空

【輸出】				【輸入】			
最終船卸国	令和7年	令和6年	対前年比	最初船積国	令和7年	令和6年	対前年比
総計	76,313	78,306	97.5	総計	61,202	62,335	98.2
1 台湾	9,776	8,466	115.5	1 中国	12,526	10,421	120.2
2 韓国	8,991	7,630	117.8	2 フィリピン	10,320	10,115	102.0
3 中国	8,632	8,663	99.6	3 インドネシア	8,238	8,698	94.7
4 ベトナム	7,853	6,330	124.1	4 韓国	6,877	8,224	83.6
5 インド	6,717	6,931	96.9	5 タイ	6,602	6,623	99.7
その他	34,344	40,286	85.3	その他	16,639	18,254	91.2

#### ④ 国際フィーダーコンテナ個数（令和7年：1～10月）

（海陸送により国内他港を経由して、輸出入されるもの）



1～10月の国際フィーダーコンテナ個数は、  
対前年同期比 **94.5%** となった。

※輸出減・輸入増

10月の主な取扱品種（構成比）

輸出…自動車部品、合成樹脂等、化学薬品

「上記品種で 99.8%」

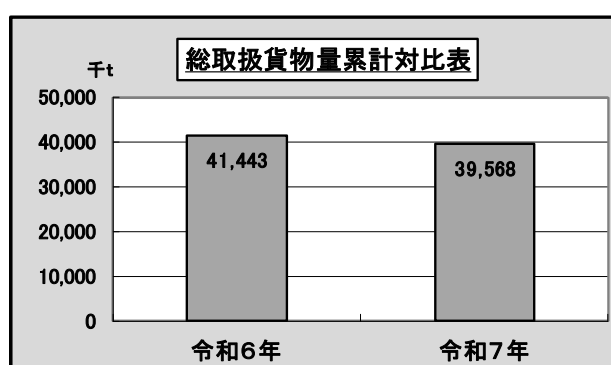
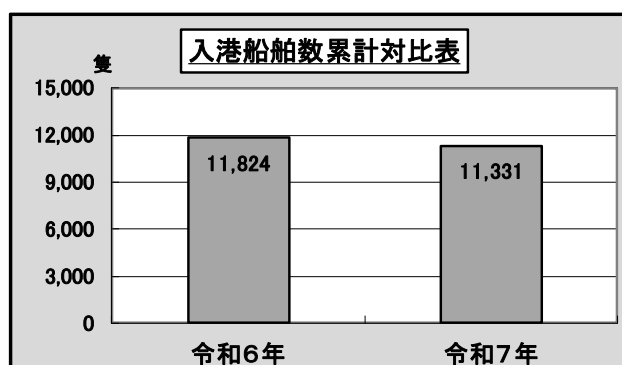
輸入…金属製品、非鉄金属、化学薬品

「上記品種で 66.1%」

## 2. 入港船舶数および総取扱貨物量（令和7年：1～9月）

・入港船舶数 … 対前年比 95.8%

・総取扱貨物量 … 対前年比 95.5%



## 3. 輸移出入別上位品種（令和7年：1～9月）

◇ **輸出**… 2,390,958トン(対前年同期比:88.4%)

	品目	取扱量	対前年比
①	化学薬品	560,443 トン	82.5%
②	自動車部品	411,946 トン	86.7%
③	完成自動車	336,570 トン	95.0%

◇ **輸入**… 23,125,068トン(対前年同期比:99.2%)

	品目	取扱量	対前年比
①	原油	9,600,921 トン	83.5%
②	LNG	8,474,750 トン	134.3%
③	石炭	1,302,640 トン	76.2%

◇ **移出**… 11,007,138トン(対前年同期比:90.7%)

	品目	取扱量	対前年比
①	その他の石油	2,549,981 トン	79.3%
②	重油	2,177,670 トン	92.9%
③	揮発油	1,994,629 トン	90.2%

◇ **移入**… 3,044,853トン(対前年同期比:92.6%)

	品目	取扱量	対前年比
①	揮発油	787,437 トン	86.8%
②	化学薬品	697,038 トン	96.1%
③	重油	652,708 トン	90.5%