

四日市港統計年報

二〇一六年（平成二十八年）

四日市港管理組合

# 四日市港統計年報

2016年（平成28年）1月～12月

四日市港管理組合



◇天力須賀地区、富双地区、浜園地区、霞ヶ浦地区、川越地区、朝明地区

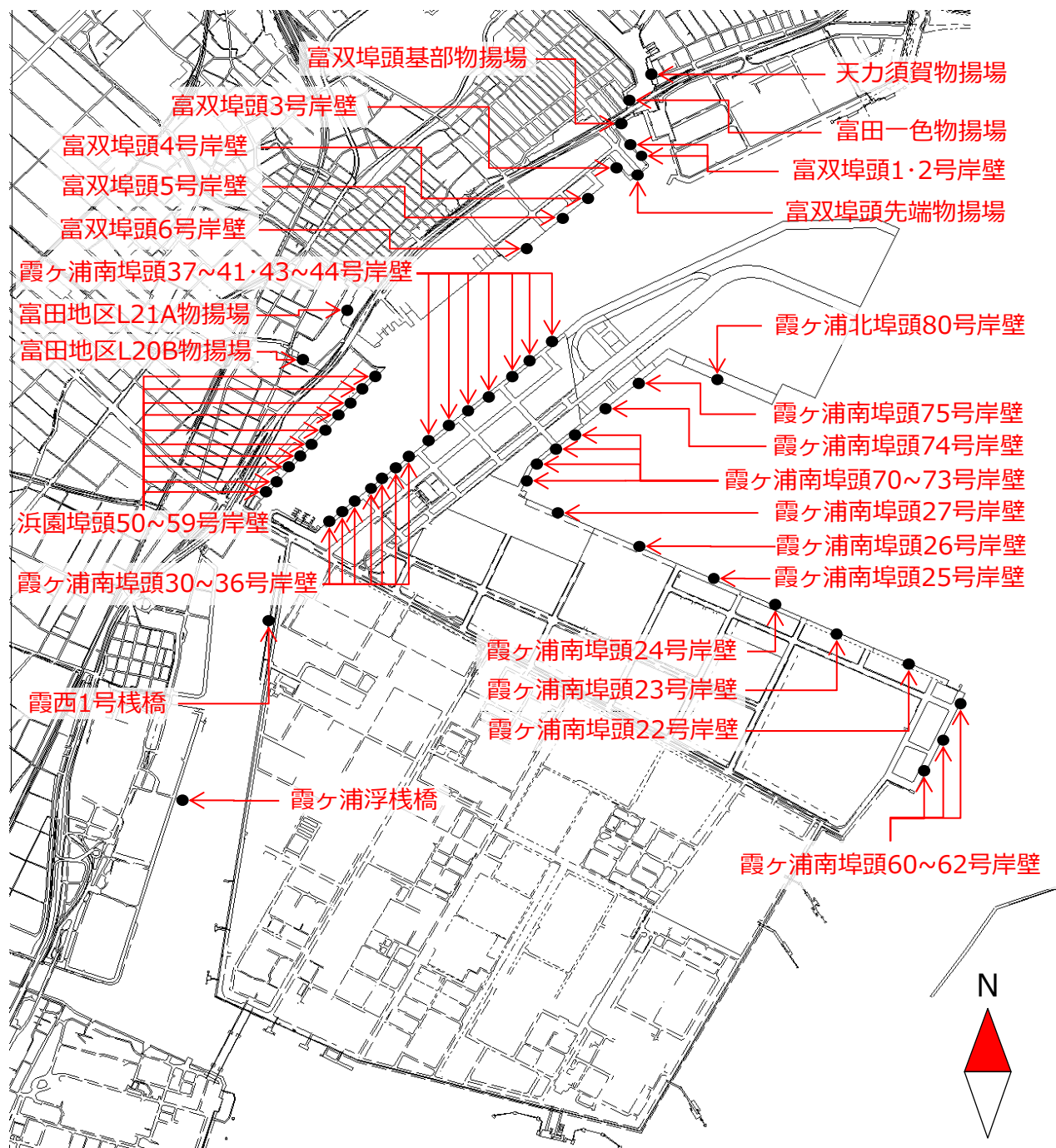


◇四日市地区、塩浜地区、石原地区



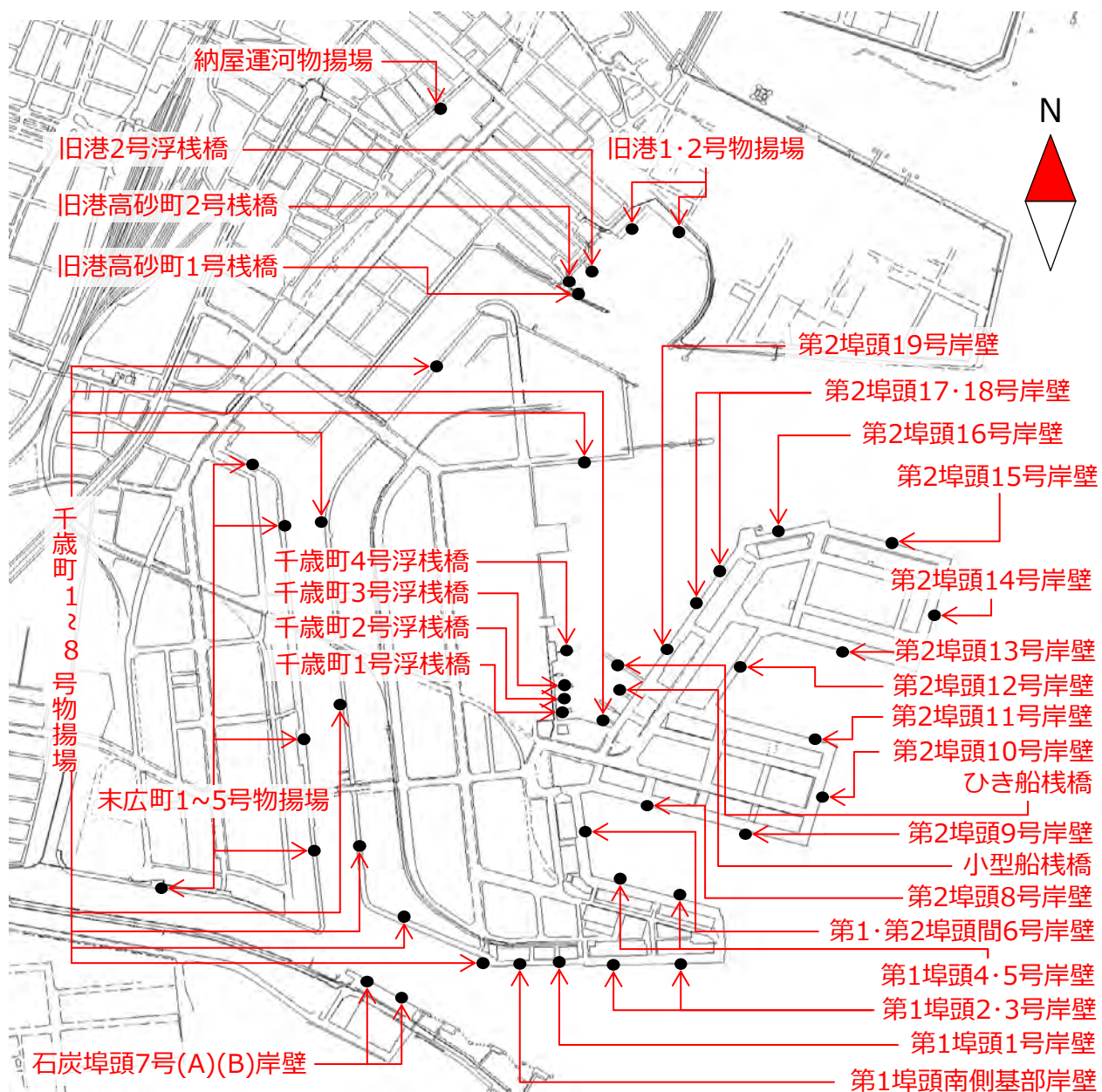
# 四日市港公共けい留施設位置図

◇天力須賀地区、富双地区、浜園地区、霞ヶ浦地区





# ◇四日市地区







## 凡 例

- 1 この統計年報は、統計法に基づく港湾調査規則（昭和 26 年運輸省令第 13 号）により四日市港と内外諸港との間に出入した船舶及び貨物について調査したものである。
- 2 調査対象期間は 2016 年（平成 28 年）1 月から 12 月までである。
- 3 船舶及び貨物は、次の方法により調査したものである。
  - （1）入港船舶は、積載貨物の有無にかかわらず、総トン数 5 トン以上のものについて調査した。
  - （2）海上出入貨物は、原則として「フレート・トン」による。すなわち、容積は  $1.133 \text{ m}^3$ （40 立方フィート）、重量は 1,000kg をもって 1 トンとし、容積又は重量のいずれか大なる方をもって計算することを原則とした。  
ただし、慣習上、上記の原則によらない貨物は慣習によることとした（参考資料 6－8）。
  - （3）外国貿易（輸出、輸入）貨物は、四日市港と外国の港との間で直接取引のあった貨物で、国内の 2 地点間を輸送された貨物は内国貿易（移出、移入）貨物とした。  
また、コンテナ個数については、国内他港を中継し四日市港と外国港との間で取引のあった貨物をフィーダーとして計上した。
- 4 貨物の品種分類は、「港湾統計に用いる品種分類」による（参考資料 6－7）。
- 5 「国・地域名」及び「港名」は、年報表記名及び港湾統計に用いるコード表の国名及び港名等による。
- 6 端数処理、参照先基礎データの差異のため、各項目の合計数値は、その内数の合計、または他の類似する項目の合計数値と合わない場合がある。
- 7 前年比の表記について、2016 年に実績があり、2015 年に実績がないものについては「全増」、2015 年に実績があり、2016 年に実績がないものについては「全減」とした。

～この統計年報についてのお問い合わせ先

四日市港管理組合経営企画部企画課

企画担当（電話 059-327-7156）





# 目 次

## 第 1 概 要 及 び 統 計 グ ラ フ

1－1	2016年（平成28年）四日市港の港勢……………	1
1－2	海上出入貨物主要品種別表（上位10位）……………	7
1－3	輸出入貨物主要国・主要品種別表（上位10位）……………	8
1－4	入港船舶の推移……………	10
1－5	船種（用途）別比較グラフ……………	10
1－6	輸出入貨物分布図……………	11
1－7	海上出入貨物の推移……………	11
1－8	海上出入貨物の構成図……………	12
1－9	移出入貨物分布図……………	13
1－10	コンテナ貨物構成図……………	14

## 第 2 入 港 船 舶

2－1	入港船舶年次表……………	15
2－2	入港船舶種別・トン数階級別表……………	16
2－3	入港船舶月別表……………	16
2－4	入港船舶用途別・トン数階級別表……………	18
2－5	入港船舶月別前年比較表……………	20
2－6	外国航路国籍別入港船舶表……………	22
2－7	外国航路別入港船舶表……………	23
2－8	入港最大船舶表……………	24
2－9	船舶乗降人員月別表……………	24

## 第 3 海 上 出 入 貨 物

3－1	海上出入貨物年次表……………	25
3－2	海上出入貨物品種別総括表……………	26
3－3	海上出入貨物品種別小分類表……………	30
3－4	輸出貨物品種別仕向国別表……………	33
3－4	輸出貨物品種別仕向国別表（コンテナ分）……………	36
3－5	輸入貨物品種別仕出国別表……………	39

3-5	輸入貨物品種別仕出国別表（コンテナ分）	42
3-6	移出貨物品種別仕向地別表	45
3-7	移入貨物品種別仕出地別表	49
3-8	輸出貨物品種別月別表	52
3-9	輸入貨物品種別月別表	56
3-10	移出貨物品種別月別表	60
3-11	移入貨物品種別月別表	64
3-12	輸出貨物品種別累年推移表	68
3-13	輸入貨物品種別累年推移表	72
3-14	移出貨物品種別累年推移表	76
3-15	移入貨物品種別累年推移表	80
3-16	外国貿易航路別品種別表	84
3-17	外国貿易港別品種別表	87
3-18	外国貿易国別品種別表	100
3-19	内国貿易県別品種別表	105
3-20	外国貿易国別前年比較表	108

#### 第 4 施 設 別 利 用 状 況

4-1	四日市港地区別けい留施設	111
4-2	施設別入港船舶及び取扱貨物表	113
4-3	外国貿易施設別品種別表	115
4-4	内国貿易施設別品種別表	118
4-5	施設別入港船舶・トン数階級別表	120
4-6	本船荷役集計表	124

#### 第 5 コ ン テ ナ 貨 物

5-1	コンテナ船舶・貨物年次表	127
5-2	コンテナ船・コンテナ貨物・個数月別表(外航分)	128
5-3	コンテナ航路別表(外航分)	128
5-4	航路別サイズ・タイプ別コンテナ個数（外航分）	130

5-5	コンテナ貨物品種別表	131
5-6	コンテナ輸出貨物品種別月別表	134
5-7	コンテナ輸入貨物品種別月別表	138
5-8	コンテナ輸出貨物品種別航路別表	142
5-9	コンテナ輸入貨物品種別航路別表	146
5-10	コンテナ輸出貨物品種別累年推移表	150
5-11	コンテナ輸入貨物品種別累年推移表	154
5-12	コンテナ貨物港別品種別表	158
5-13	コンテナ貨物国別品種別表	169
5-14	コンテナフィーダー貨物品種別表	176
5-15	コンテナフィーダー貨物航路別表	177

## 第 6 参 考 資 料

6-1	主要港湾入港船舶比較表	179
6-2	主要港湾海上出入貨物比較表	180
6-3	全国主要港別貿易額	181
6-4	オーストラリア～四日市港の貿易量の推移	182
6-5	主要港湾外航コンテナ比較表	186
6-6	四日市港外国貿易額の推移	187
6-7	品種別分類表	188
6-8	貨物数量の単位	191





# 第 1 概要及び統計グラフ

- 1－1 2016年（平成28年）四日市港の港勢
- 1－2 海上出入貨物主要品種別表（上位10位）
- 1－3 輸出入貨物主要国・主要品種別表（上位10位）
- 1－4 入港船舶の推移
- 1－5 船種（用途）別比較グラフ
- 1－6 輸出入貨物分布図
- 1－7 海上出入貨物の推移
- 1－8 海上出入貨物の構成図
- 1－9 移出入貨物分布図
- 1－10 コンテナ貨物構成図

## 1-1 2016 年(平成 28 年)四日市港の港勢

2016 年（1 月～12 月）の四日市港の港勢は、前年と比べて入港船舶は増加し、海上出入貨物は全体としては減少したが、外貿コンテナ貨物は増加した。

- ・入港船舶は、前年と比べて隻数、総トン数ともに増加した。
- ・海上出入貨物は、前年と比べて外貿貨物は減少したが、内貿貨物は増加した。
- ・外貿コンテナ個数は、前年と比べて輸出入ともに増加した。

### 1. 入港船舶

入港船舶は、隻数が 17,992 隻（対前年比 100.2%。 ※以下、「同〇〇. 〇%」と表記）、総トン数は 6,401 万総トン(同 101.5%)となった。

うち外航船は、1,867 隻(同 93.4%)、4,985 万総トン(同 101.6%) で、内航船は 16,125 隻(同 101.0%)、14,167 万総トン(同 101.4%)となった。

また外航コンテナ船は、871 隻(同 100.0%)、1,928 万総トン(同 108.2%)であった。

表1 入港船舶前年対比表

(単位：隻・総トン・%)

		2016年 年 計	2015年 年 計	対前年比	過去最高記録	過去最高年
総 計	隻 数	17,992	17,956	100.2	44,645	1976年(昭・51年)
	総トン数	★ 64,013,359	63,054,760	101.5	64,013,359	2016年(平・28年)
外航船	隻 数	1,867	1,998	93.4	1,998	2015年(平・27年)
	総トン数	★ 49,846,779	49,077,986	101.6	49,846,779	2016年(平・28年)
うち コンテナ船	隻 数	871	871	100.0	883	2014年(平・26年)
	総トン数	★ 19,281,050	17,825,672	108.2	19,281,050	2016年(平・28年)
内航船	隻 数	16,125	15,958	101.0	43,567	1976年(昭・51年)
	総トン数	14,166,580	13,976,774	101.4	14,777,844	1973年(昭・48年)

注：★は2016年過去最高記録更新



## 2. 海上出入貨物

海上出入貨物は、外貿・内貿貨物あわせて 6,141 万トン(同 97.5%)と前年を下回った。

外貿貨物は 4,054 万トン(同 95.9%)と前年を下回ったが、内貿貨物は 2,087 万トン(同 100.8%)と前年を上回った。

表2 海上出入貨物前年対比表

(単位：トン・%)

		2016年 年 計	2015年 年 計	対前年比	構成比	過去最高記録	過去最高年
総 計		61,407,654	62,963,079	97.5	100.0	64,916,882	2007年(平・19年)
外 貿	計	40,535,614	42,246,664	95.9	66.0	43,527,956	2007年(平・19年)
	輸 出	4,233,535	4,767,529	88.8	6.9	5,036,147	2010年(平・22年)
	輸 入	36,302,079	37,479,135	96.9	59.1	39,389,731	2012年(平・24年)
うち コンテナ 貨物	計	3,328,416	3,153,522	105.5	5.4	3,652,701	2013年(平・25年)
	輸 出	1,833,925	1,718,369	106.7	3.0	2,125,591	2013年(平・25年)
	輸 入	1,494,491	1,435,153	104.1	2.4	1,552,524	2014年(平・26年)
内 貿	計	20,872,040	20,716,415	100.8	34.0	24,292,127	2002年(平・14年)
	移 出	15,374,439	15,216,806	101.0	25.0	19,155,416	2002年(平・14年)
	移 入	5,497,601	5,499,609	100.0	9.0	5,684,276	2007年(平・19年)

### (1)輸出貨物

輸出貨物は、423 万トン(同 88.8%)となり、前年を下回った。

品種別では、主に化学薬品(同 112.1%)、完成自動車(同 998.8%)が前年を上回ったが、石油製品(同 46.8%)、自動車部品(同 96.9%)、合成樹脂等(同 97.2%)は前年を下回った。

注：「合成樹脂等」は「染料・塗料・合成樹脂・その他化学工業品」のこと。以下同様。

国別では、主に中国(同 123.7%)、台湾(同 115.9%)、アメリカ(同 222.8%)が前年を上回ったが、韓国(同 60.7%)、シンガポール(同 41.2%)は前年を下回った。

### (2)輸入貨物

輸入貨物は、3,630 万トン(同 96.9%)となり、前年を下回った。

品種別では、主に石油製品(同 119.2%)が前年を上回ったが、原油(同 98.8%)、LNG(同 93.4%)、石炭(同 91.5%)、LPG(同 99.5%)は前年を下回った。

国別では、主にサウジアラビア(同 119.9%)、オーストラリア(同 118.0%)、インドネシア(同 102.2%)が前年を上回ったが、カタール(同 76.4%)、アラブ首長国(同 67.4%)は前年を下回った。

表3 外貿貨物品種・国別表

(単位：トン・%)

輸出品種	貨物量	対前年比	構成比	輸入品種	貨物量	対前年比	構成比
総計	4,233,535	88.8	100.0	総計	36,302,079	96.9	100.0
1 (2) 化学薬品	1,308,862	112.1	30.9	1 (1) 原油	16,782,134	98.8	46.2
2 (1) 石油製品	935,294	46.8	22.1	2 (2) L N G	13,302,851	93.4	36.6
3 (3) 自動車部品	510,111	96.9	12.0	3 (3) 石炭	2,068,550	91.5	5.7
4 (12) 完成自動車	360,680	998.8	8.5	4 (4) 石油製品	1,081,672	119.2	3.0
5 (4) 合成樹脂等	330,084	97.2	7.8	5 (5) L P G	777,185	99.5	2.1
国名	貨物量	対前年比	構成比	国名	貨物量	対前年比	構成比
1 (3) 中国	831,235	123.7	19.6	1 (2) サウジアラビア	10,567,494	119.9	29.1
2 (4) 台湾	466,680	115.9	11.0	2 (1) カタール	8,176,617	76.4	22.5
3 (2) 韓国	459,642	60.7	10.9	3 (4) オーストラリア	4,082,652	118.0	11.2
4 (8) アメリカ	402,553	222.8	9.5	4 (3) アラブ首長国	2,746,923	67.4	7.6
5 (1) シンガポール	329,360	41.2	7.8	5 (5) インドネシア	1,901,543	102.2	5.2

注：上位5位までを抜粋。順位の( )内は、2015年の順位。

## (3)移出貨物

移出貨物は、1,537万トン(同101.0%)と前年を上回った。

上位主要品種のうち、石炭(同151.7%)、完成自動車(同107.5%)は前年を上回ったが、石油製品(同96.5%)、重油(同95.6%)、セメント(同98.3%)は前年を下回った。

## (4)移入貨物

移入貨物は、550万トン(同100.0%)と前年とほぼ横ばいであった。

上位主要品種のうち、石油製品(同112.8%)、化学薬品(同107.8%)、重油(同105.3%)は前年を上回り、完成自動車(同97.1%)、L P G(同84.8%)は前年を下回った。

表4 内貿貨物品種別表

(単位：トン・%)

移出品種	貨物量	対前年比	構成比	移入品種	貨物量	対前年比	構成比
総計	15,374,439	101.0	100.0	総計	5,497,601	100.0	100.0
1 (1) 石油製品	6,879,688	96.5	44.7	1 (1) 石油製品	1,555,797	112.8	28.3
2 (2) 重油	2,908,227	95.6	18.9	2 (2) 化学薬品	1,392,687	107.8	25.3
3 (6) 石炭	1,328,625	151.7	8.6	3 (3) 完成自動車	890,070	97.1	16.2
4 (4) 完成自動車	1,082,180	107.5	7.0	4 (4) 重油	663,710	105.3	12.1
5 (3) セメント	990,337	98.3	6.4	5 (6) L P G	291,243	84.8	5.3

注：上位5位までを抜粋。順位の( )内は、2015年の順位。

### 3. コンテナ貨物

外貿コンテナ貨物は、333 万トン(同 105.5%)と前年を上回った。

輸出は、183 万トン(同 106.7%)と前年を上回った。

上位品種のうち、化学薬品(同 117.1%)、ゴム製品(同 127.9%)は増加したが、自動車部品(同 96.9%)、合成樹脂等(同 97.2%)、産業機械(同 78.7%)は減少した。なお、上位 3 品目でコンテナ貨物総輸出量の 75.6%を占めている。主要国では、フィリピン(同 116.9%)、インド(同 150.8%)は増加したが、インドネシア(同 93.2%)、中国(同 90.6%)、台湾(同 95.6%)は減少した。

輸入は、149 万トン(同 104.1%)と前年を上回った。

上位品種のうち、その他日用品(同 119.3%)、木製品(同 118.8%)、ゴム製品(同 105.3%)は増加したが、合成樹脂等(同 97.4%)、樹脂類(同 97.9%)は減少した。なお、上位 5 品目でもコンテナ貨物総輸入量の 45.6%を占めるにとどまり、輸出に比べ輸入は多様な品目が扱われている。主要国では、インドネシア(同 118.7%)、フィリピン(同 118.9%)、ベトナム(同 108.1%)は増加したが、中国(同 98.7%)、タイ(同 90.2%)は減少した。

表 5 外貿コンテナ貨物品種・国別表

(単位：トン・%)

輸出品種	貨物量	対前年比	構成比	輸入品種	貨物量	対前年比	構成比
総計	1,833,925	106.7	100.0	総計	1,494,491	104.1	100.0
1 (1) 自動車部品	510,111	96.9	27.8	1 (4) その他日用品	145,715	119.3	9.8
2 (2) 化学薬品	474,039	117.1	25.8	2 (5) 木製品	139,872	118.8	9.4
3 (3) 合成樹脂等	330,084	97.2	18.0	3 (3) ゴム製品	134,282	105.3	9.0
4 (4) ゴム製品	194,968	127.9	10.6	4 (1) 合成樹脂等	132,714	97.4	8.9
5 (5) 産業機械	72,110	78.7	3.9	5 (2) 樹脂類	129,562	97.9	8.7
国名	貨物量	対前年比	構成比	国名	貨物量	対前年比	構成比
1 (1) インドネシア	225,847	93.2	12.3	1 (1) 中国	380,393	98.7	25.5
2 (2) 中国	209,434	90.6	11.4	2 (2) インドネシア	203,763	118.7	13.6
3 (5) フィリピン	140,755	116.9	7.7	3 (3) タイ	192,000	90.2	12.8
4 (3) 台湾	139,804	95.6	7.6	4 (7) フィリピン	151,817	118.9	10.2
5 (8) インド	136,753	150.8	7.5	5 (4) ベトナム	150,190	108.1	10.0

注：上位 5 位までを抜粋。順位の( )内は、2015 年の順位。

内貿コンテナ貨物は、27 万 5 千トン(同 133.0%)と前年を上回った。

移出貨物の上位品種は輸送用容器で、移入貨物の上位品種は自動車部品となった。

表 6 内貿コンテナ貨物品種別表

(単位：トン)

移出品種	貨物量	移入品種	貨物量
総計	19,605	総計	255,783
1 輸送用容器	15,685	1 自動車部品	148,634
2 合成樹脂等	3,920	2 合成樹脂等	94,799
		その他	12,350



#### 4. コンテナ個数

外貿および内貿コンテナ取扱個数の合計は 228,648TEU（同 109.0%）となった。

表7 外貿および内貿コンテナ取扱個数表

(単位 : TEU・%)

			2016年 年 計	対前年比	2015年 年 計
総 計			228,648	109.0	209,820
輸移出			108,779	111.5	97,582
輸移入			119,869	106.8	112,238
外 貿 コ ン テ ナ 取 扱 個 数	合計		179,419	104.1	172,337
	輸出		97,886	104.7	93,515
	輸入		81,533	103.4	78,822
	実 入	計	156,353	104.1	150,188
		輸出	84,033	105.5	79,685
		輸入	72,320	102.6	70,503
	空	計	23,066	104.1	22,149
		輸出	13,853	100.2	13,830
		輸入	9,213	110.7	8,319
内 貿 コ ン テ ナ 取 扱 個 数	合計		49,229	131.3	37,483
	移出		10,893	267.8	4,067
	移入		38,336	114.7	33,416
	実 入	計	12,497	185.6	6,735
		移出	182	99.5	183
		移入	12,315	188.0	6,552
	空	計	36,732	119.5	30,748
		移出	10,711	275.8	3,884
		移入	26,021	96.9	26,864

##### (1)外貿コンテナ

外貿コンテナ取扱個数は 179,419TEU(同 104.1%)となり、前年を上回った。

実入コンテナについて、輸出では、化学薬品やゴム製品等が増加したことにより前年を上回った。また輸入でも、木製品や化学薬品等が増加したことにより前年を上回った。

表8 外貿コンテナ貨物品種・国別個数表

(単位：TEU・%)

輸出品種	個数	対前年比	構成比	輸入品種	個数	対前年比	構成比
総計	97,886	104.7	100.0	総計	81,533	103.4	100.0
1 (2) 化学薬品	23,535	116.6	24.0	1 (1) 木製品	9,889	118.7	12.1
2 (1) 自動車部品	21,517	96.9	22.0	2 (2) 合成樹脂等	6,328	98.1	7.8
3 (3) 合成樹脂等	15,368	96.9	15.7	3 (4) 化学薬品	6,239	119.2	7.7
4 (4) ゴム製品	7,103	128.0	7.3	4 (5) その他日用品	6,131	119.1	7.5
5 (5) 産業機械	4,087	78.9	4.2	5 (3) 樹脂類	6,059	97.9	7.4
国名	個数	対前年比	構成比	国名	個数	対前年比	構成比
1 (1) 中国	13,546	81.2	13.8	1 (1) 中国	21,275	93.5	26.1
2 (2) 韓国	12,639	115.8	12.9	2 (3) フィリピン	12,514	136.0	15.3
3 (3) インドネシア	10,301	96.5	10.5	3 (4) インドネシア	9,760	122.4	12.0
4 (4) 台湾	7,817	103.3	8.0	4 (2) タイ	8,397	86.4	10.3
5 (5) タイ	6,718	100.5	6.9	5 (5) 韓国	6,911	102.5	8.5

注：上位5位までを抜粋。順位の( )内は、2015年の順位。

## (2)内貿コンテナ

国内の2地点間を輸送されるコンテナ（内貿コンテナ）の取扱個数は49,229TEU（同131.3%）で、実入、空ともに、移出入で前年を上回った。

## 【参考】海上フィーダーおよび陸上フィーダー

海上フィーダーコンテナ取扱個数は、3,090TEUとなった（2015年は実績無し）。

陸上フィーダーコンテナ取扱個数は、14,376TEU（同69.6%）と減少した。

※海上フィーダー：海上輸送により国内他港を経由して輸出入される貨物

海上出入貨物として内貿コンテナの内数として計上。

※陸上フィーダー：陸送（トラック等）により国内他港を経由して輸出入される貨物

陸上輸送のため、内貿コンテナとは別枠で参考値として計上。

(単位：TEU・%)

		2016年 年 計	対前年比	2015年 年 計
海上 フィー ダー	計	3,090	全増	0
	出	0	—	0
	入	3,090	全増	0
陸上 フィー ダー	計	14,376	69.6	20,649
	出	11,567	68.5	16,897
	入	2,809	74.9	3,752

※海上フィーダーコンテナについては、内貿コンテナの内数

# 2016年 海上出入貨物主要品種別表 (上位10位) 1月～ 12月分

## 輸出

(単位: トン・%)

順位	品 種	2016 年 (平成 28年)		2015年 (平成 27年)		対前年比
		数 量	構成比	数 量	構成比	
	総 数	4,233,535	100.0	4,767,529	100.0	88.8
1(2)	化学薬品	1,308,862	30.9	1,167,998	24.5	112.1
2(1)	石油製品	935,294	22.1	2,000,371	42.0	46.8
3(3)	自動車部品	510,111	12.0	526,415	11.0	96.9
4(12)	完成自動車	360,680	8.5	36,112	0.8	998.8
5(4)	染料・塗料・合成樹脂・その他	330,084	7.8	339,712	7.1	97.2
	化学工業品					
6(6)	重油	248,224	5.9	103,878	2.2	239.0
7(5)	ゴム製品	194,968	4.6	152,387	3.2	127.9
8(8)	産業機械	72,110	1.7	91,620	1.9	78.7
9(9)	その他製造工業品	57,089	1.3	49,665	1.0	114.9
10(10)	輸送用容器	53,330	1.3	46,431	1.0	114.9
	その他	162,783	3.9	252,940	5.3	64.4

注: ( ) 内は昨年の順位

対前年比: 千%以上は「倍」で表示、千倍以上は「\*\*\*\*」で表示

## 輸入

(単位: トン・%)

順位	品 種	2016 年 (平成 28年)		2015年 (平成 27年)		対前年比
		数 量	構成比	数 量	構成比	
	総 数	36,302,079	100.0	37,479,135	100.0	96.9
1(1)	原油	16,782,134	46.2	16,986,029	45.3	98.8
2(2)	LNG (液化天然ガス)	13,302,851	36.6	14,240,001	38.0	93.4
3(3)	石炭	2,068,550	5.7	2,261,932	6.0	91.5
4(4)	石油製品	1,081,672	3.0	907,704	2.4	119.2
5(5)	LPG (液化石油ガス)	777,185	2.1	781,107	2.1	99.5
6(6)	化学薬品	225,527	0.6	204,730	0.5	110.2
7(11)	その他日用品	145,715	0.4	122,110	0.3	119.3
8(12)	木製品	139,872	0.4	117,743	0.3	118.8
9(9)	樹脂類	139,012	0.4	132,285	0.4	105.1
10(10)	ゴム製品	134,282	0.4	127,541	0.3	105.3
	その他	1,505,279	4.2	1,597,953	4.4	94.2

注: ( ) 内は昨年の順位

対前年比: 千%以上は「倍」で表示、千倍以上は「\*\*\*\*」で表示

## 移出

(単位: トン・%)

順位	品 種	2016 年 (平成 28年)		2015年 (平成 27年)		対前年比
		数 量	構成比	数 量	構成比	
	総 数	15,374,439	100.0	15,216,806	100.0	101.0
1(1)	石油製品	6,879,688	44.7	7,128,680	46.8	96.5
2(2)	重油	2,908,227	18.9	3,042,424	20.0	95.6
3(6)	石炭	1,328,625	8.6	876,071	5.8	151.7
4(4)	完成自動車	1,082,180	7.0	1,006,915	6.6	107.5
5(3)	セメント	990,337	6.4	1,007,044	6.6	98.3
6(5)	化学薬品	833,126	5.4	921,925	6.1	90.4
7(7)	その他石油製品	675,150	4.4	610,320	4.0	110.6
8(8)	LPG (液化石油ガス)	532,630	3.5	464,384	3.1	114.7
9(9)	動植物性製造飼肥料	41,250	0.3	37,910	0.2	108.8
10	原油	40,036	0.3	0	0.0	全増
	その他	63,190	0.5	121,133	0.8	52.2

注: ( ) 内は昨年の順位

対前年比: 千%以上は「倍」で表示、千倍以上は「\*\*\*\*」で表示

## 移入

(単位: トン・%)

順位	品 種	2016 年 (平成 28年)		2015年 (平成 27年)		対前年比
		数 量	構成比	数 量	構成比	
	総 数	5,497,601	100.0	5,499,609	100.0	100.0
1(1)	石油製品	1,555,797	28.3	1,378,664	25.1	112.8
2(2)	化学薬品	1,392,687	25.3	1,291,774	23.5	107.8
3(3)	完成自動車	890,070	16.2	916,590	16.7	97.1
4(4)	重油	663,710	12.1	630,130	11.5	105.3
5(6)	LPG (液化石油ガス)	291,243	5.3	343,495	6.2	84.8
6(9)	自動車部品	148,696	2.7	72,597	1.3	204.8
7(5)	原油	114,840	2.1	369,354	6.7	31.1
8(7)	染料・塗料・合成樹脂・その他	95,449	1.7	99,929	1.8	95.5
	化学工業品					
9(10)	非鉄金属	63,270	1.2	58,633	1.1	107.9
10(8)	非金属鉱物	55,233	1.0	80,031	1.5	69.0
	その他	226,606	4.1	258,412	4.6	87.7

注: ( ) 内は昨年の順位

対前年比: 千%以上は「倍」で表示、千倍以上は「\*\*\*\*」で表示

# 1-3 輸出入貨物主要国

(1) 主要仕向(出)国・主要品種別表

出順 入位	国名	全貨物		1位		
		貨物量	前年比	品 種	貨物量	前年比
	総 数	4,233,535	88.8			
輸        出	1 中国	831,235	123.7	化学薬品	437,257	136.7
	2 台湾	466,680	115.9	化学薬品	348,612	200.9
	3 韓国	459,642	60.7	化学薬品	209,093	47.6
	4 アメリカ	402,553	222.8	完成自動車	340,470	955.0
	5 シンガポール	329,360	41.2	石油製品	294,147	38.7
	6 オーストラリア	262,920	88.3	石油製品	232,269	86.2
	7 インドネシア	236,845	85.0	自動車部品	131,596	81.5
	8 中国(ホンコン)	200,349	54.0	石油製品	84,345	31.6
	9 インド	152,269	135.8	化学薬品	66,508	245.8
	10 フィリピン	148,735	93.8	自動車部品	50,091	109.0
	総 数	36,302,079	96.9			
輸       入	1 サウジアラビア	10,567,494	119.9	原油	10,548,199	119.8
	2 カタール	8,176,617	76.4	LNG(液化天然ガス)	7,342,252	74.3
	3 オーストラリア	4,082,652	118.0	LNG(液化天然ガス)	2,293,054	146.5
	4 アラブ首長国	2,746,923	67.4	原油	2,476,637	66.3
	5 インドネシア	1,901,543	102.2	LNG(液化天然ガス)	1,555,591	100.8
	6 マレーシア	1,271,647	240.3	LNG(液化天然ガス)	1,186,529	267.3
	7 ロシア	1,256,208	74.0	原油	756,360	59.6
	8 イラン	1,079,840	92.4	原油	1,079,840	92.4
	9 韓国	906,774	85.9	石油製品	725,393	102.3
	10 クウェート	649,621	66.5	原油	547,982	67.2

(2) 主要品種・主要仕向(出)国別表

出順 入位	品 種	全貨物		1位		
		貨物量	前年比	国 名	貨物量	前年比
	総 数	4,233,535	88.8			
輸        出	1 化学薬品	1,308,862	112.1	中国	437,257	136.7
	2 石油製品	935,294	46.8	シンガポール	294,147	38.7
	3 自動車部品	510,111	96.9	インドネシア	131,596	81.5
	4 完成自動車	360,680	998.8	アメリカ	340,470	955.0
	5 染料・塗料・合成樹脂・その他化学工業品	330,084	97.2	中国	96,337	96.9
	6 重油	248,224	239.0	中国	198,502	337.2
	7 ゴム製品	194,968	127.9	アメリカ	43,797	143.1
	8 産業機械	72,110	78.7	オランダ	27,595	101.8
	9 その他製造工業品	57,089	114.9	フィリピン	41,970	105.2
	10 輸送用容器	53,330	114.9	フィリピン	22,058	109.9
	総 数	36,302,079	96.9			
輸       入	1 原油	16,782,134	98.8	サウジアラビア	10,548,199	119.8
	2 LNG(液化天然ガス)	13,302,851	93.4	カタール	7,342,252	74.3
	3 石炭	2,068,550	91.5	オーストラリア	1,593,585	99.4
	4 石油製品	1,081,672	119.2	韓国	725,393	102.3
	5 LPG(液化石油ガス)	777,185	99.5	アメリカ	290,011	436.3
	6 化学薬品	225,527	110.2	アメリカ	66,907	137.6
	7 その他日用品	145,715	119.3	中国	103,190	119.6
	8 木製品	139,872	118.8	フィリピン	123,824	118.1
	9 樹脂類	139,012	105.1	インドネシア	83,230	98.8
	10 ゴム製品	134,282	105.3	タイ	29,495	117.8

・ 主 要 品 種 別 表 (上位 10 位)

(単位：トン・%)

2 位			3 位		
品 種	貨 物 量	前年比	品 種	貨 物 量	前年比
重油	198,502	337.2	染料・塗料・合成樹脂・その他化学工業品	96,337	96.9
石油製品	29,976	29.8	染料・塗料・合成樹脂・その他化学工業品	22,889	80.3
石油製品	195,100	78.9	産業機械	9,612	189.1
ゴム製品	43,797	143.1	化学薬品	13,074	228.9
化学薬品	18,654	104.7	自動車部品	7,270	245.6
ゴム製品	20,147	149.0	自動車部品	9,068	72.2
染料・塗料・合成樹脂・その他化学工業品	39,606	130.9	化学薬品	38,508	91.0
化学薬品	40,829	113.0	自動車部品	31,566	122.3
染料・塗料・合成樹脂・その他化学工業品	45,414	89.7	自動車部品	26,211	131.4
その他製造工業品	41,970	105.2	輸送用容器	22,058	109.9
LPG (液化石油ガス)	15,700	352.8	染料・塗料・合成樹脂・その他化学工業品	3,595	121.5
原油	586,414	86.3	石油製品	157,720	219.8
石炭	1,593,585	99.4	原塩	131,902	97.2
石油製品	154,438	369.4	LPG (液化石油ガス)	114,442	40.4
LPG (液化石油ガス)	86,138	全増	樹脂類	83,230	98.8
樹脂類	24,765	137.8	化学薬品	10,503	129.1
石炭	343,605	80.7	LNG (液化天然ガス)	154,791	全増
-	-	-	-	-	-
化学薬品	37,305	92.5	鋼材	27,745	55.3
LPG (液化石油ガス)	101,639	81.6	-	-	-

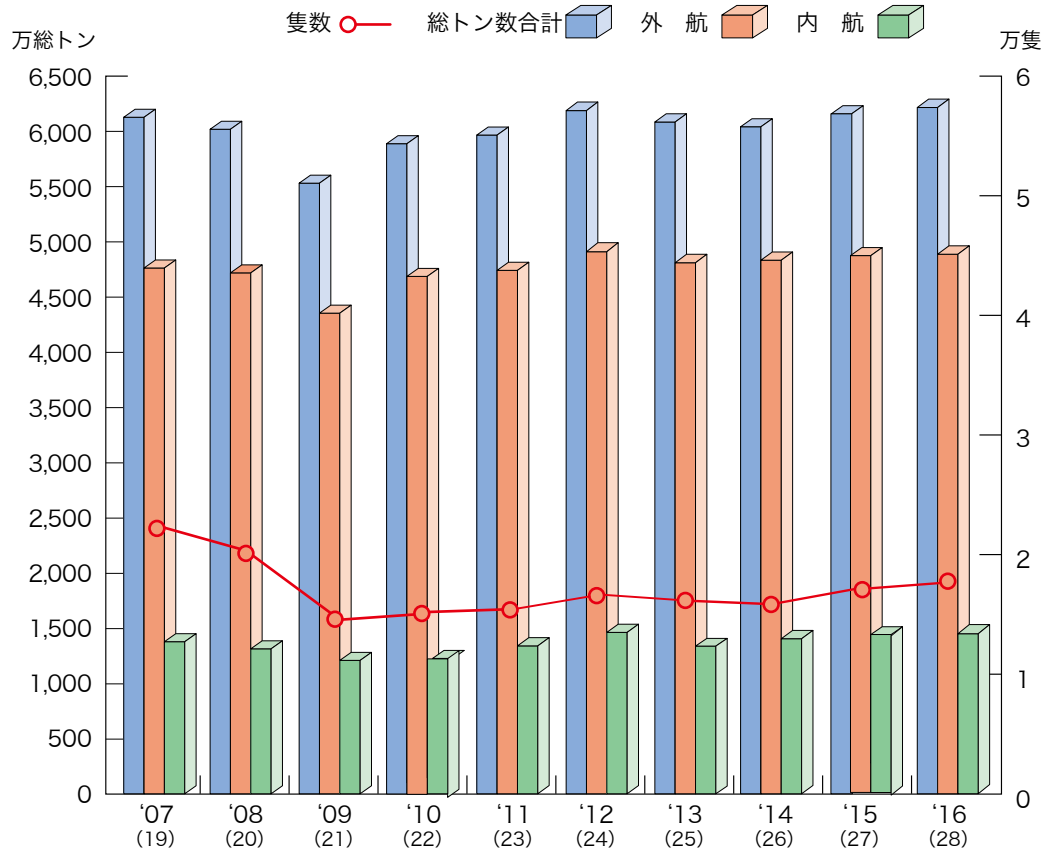
注) 前年比：千%以上は「倍」で表示、千倍以上は「\*\*\*\*」で表示

(単位：トン・%)

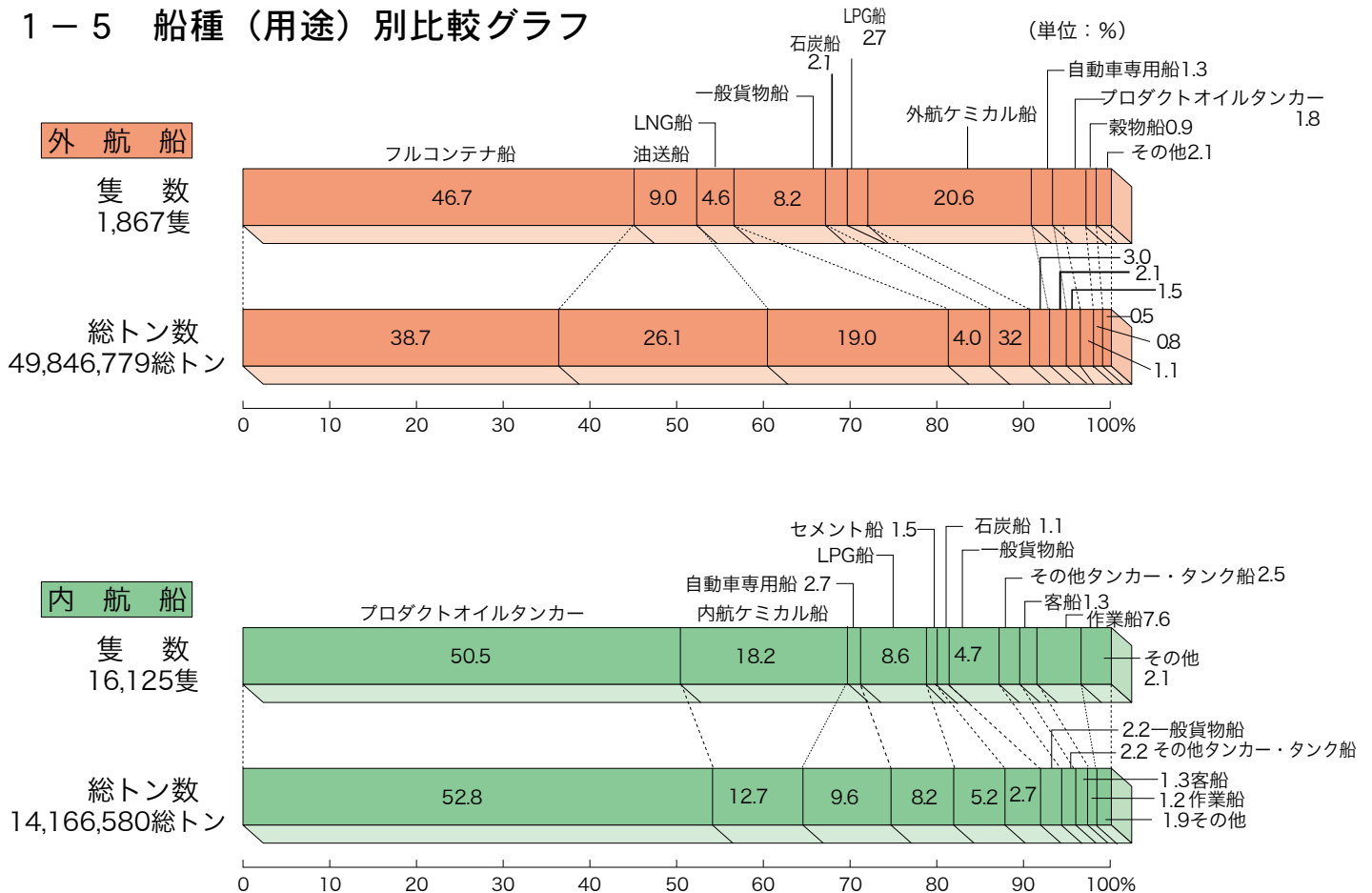
2 位			3 位		
国 名	貨 物 量	前年比	国 名	貨 物 量	前年比
台湾	348,612	200.9	韓国	209,093	47.6
オーストラリア	232,269	86.2	韓国	195,100	78.9
フィリピン	50,091	109.0	タイ	45,894	92.0
ニュージーランド	20,210	全増	-	-	-
インド	45,414	89.7	インドネシア	39,606	130.9
マレーシア	28,285	全増	台湾	11,931	30.9
アラブ首長国	22,910	112.1	サウジアラビア	20,497	242.4
韓国	9,612	189.1	タイ	7,474	78.1
中国	6,719	181.9	韓国	5,686	551.5
インドネシア	17,466	236.9	ベトナム	3,826	68.2
アラブ首長国	2,476,637	66.3	イラン	1,079,840	92.4
オーストラリア	2,293,054	146.5	インドネシア	1,555,591	100.8
ロシア	343,605	80.7	コロンビア	75,309	全増
カタール	157,720	219.8	アラブ首長国	154,438	369.4
アラブ首長国	114,442	40.4	クウェート	101,639	81.6
中国	44,211	62.4	韓国	37,305	92.5
ベトナム	18,915	137.1	マレーシア	7,228	98.8
マレーシア	9,841	94.0	インドネシア	5,522	939.1
マレーシア	24,765	137.8	タイ	10,991	54.1
中国	28,020	255.1	ベトナム	27,634	78.5

注) 前年比：千%以上は「倍」で表示、千倍以上は「\*\*\*\*」で表示

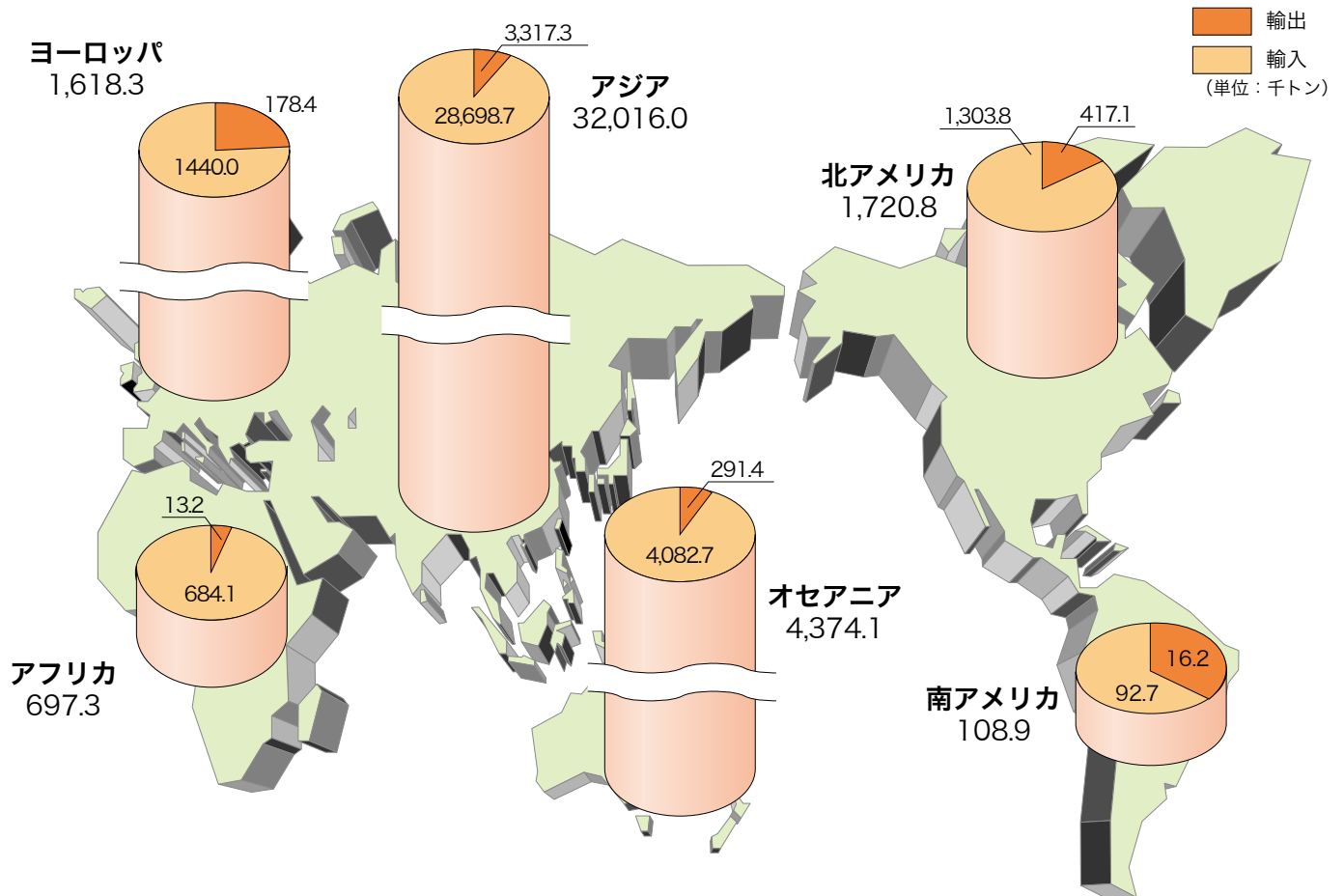
## 1-4 入港船舶の推移



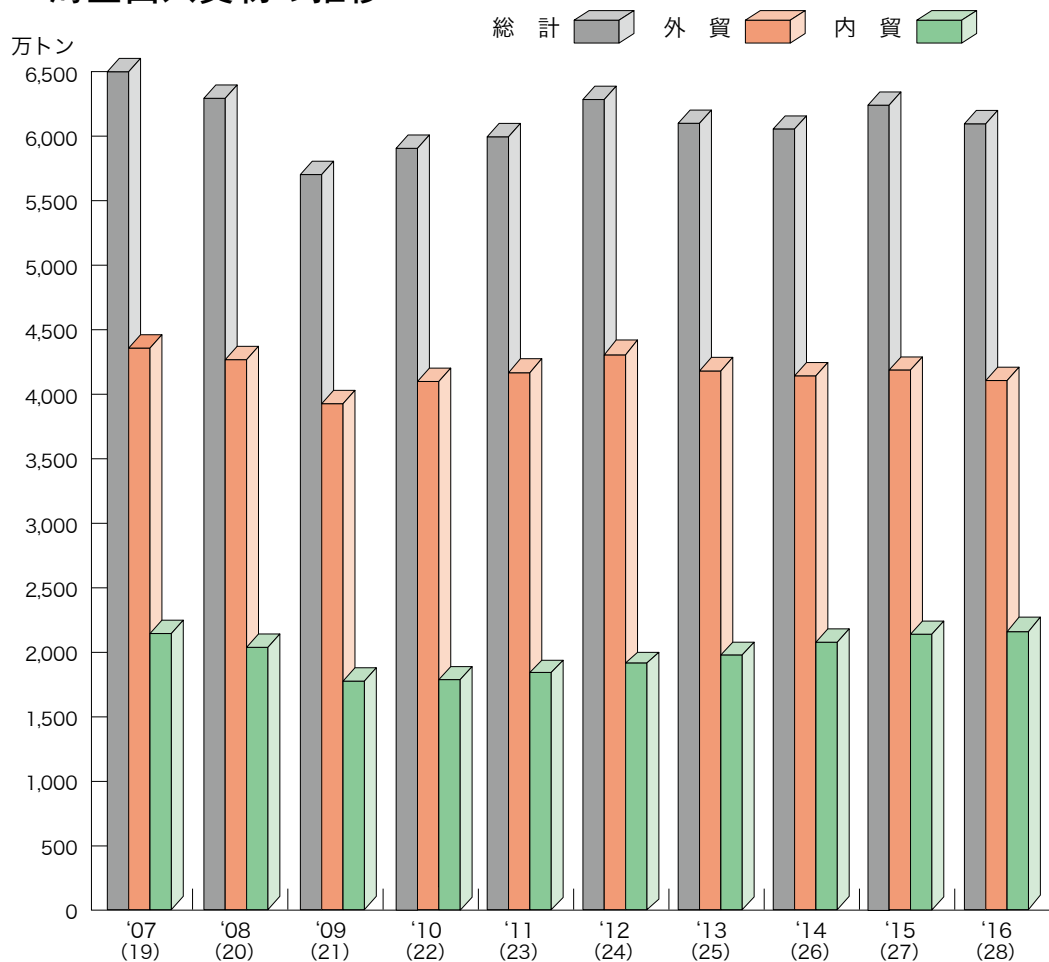
## 1-5 船種（用途）別比較グラフ



## 1-6 輸出入貨物分布図

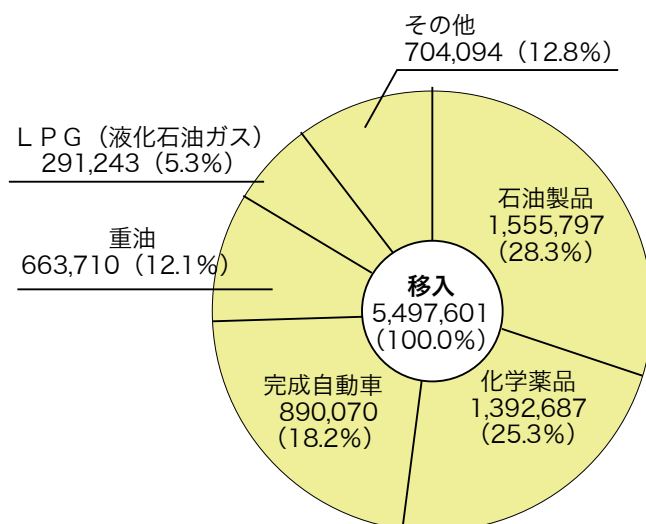
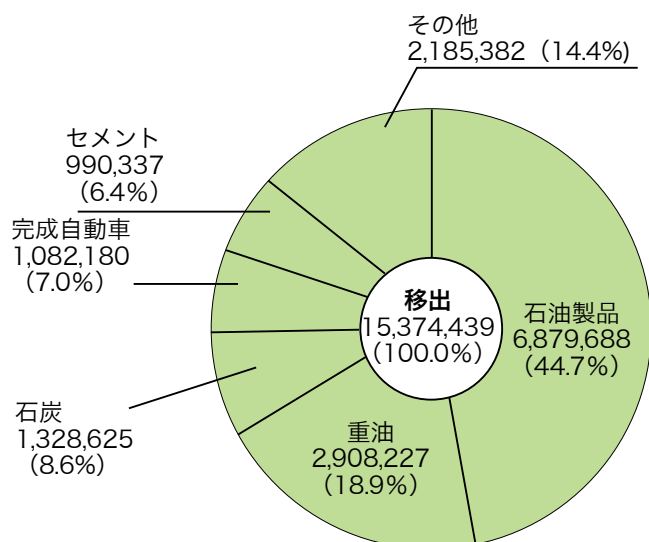
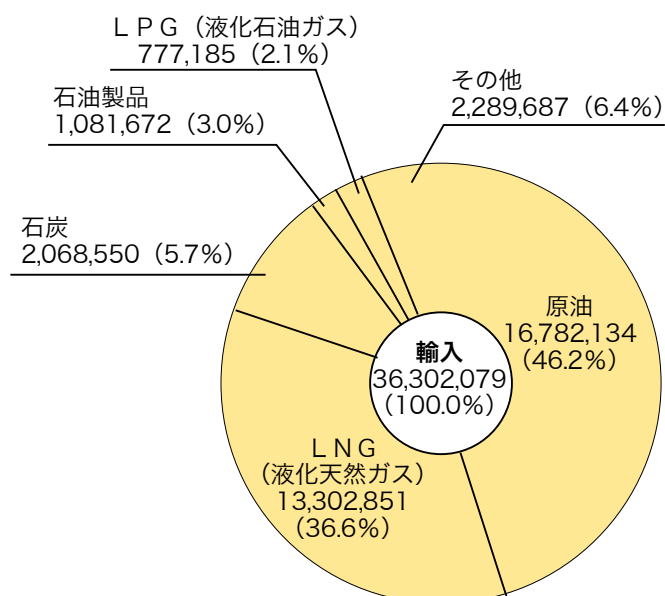
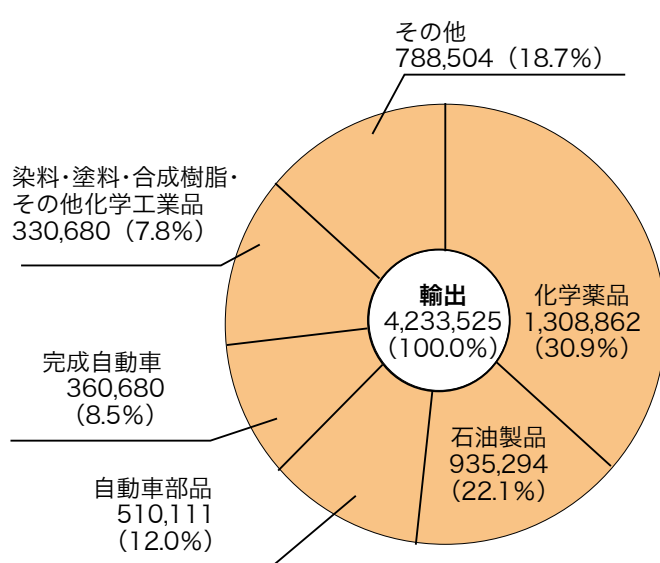
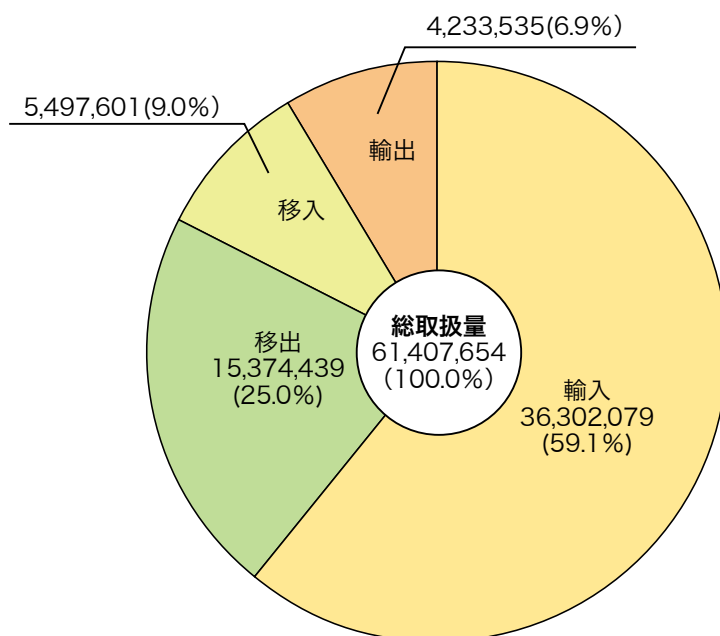


## 1-7 海上出入貨物の推移



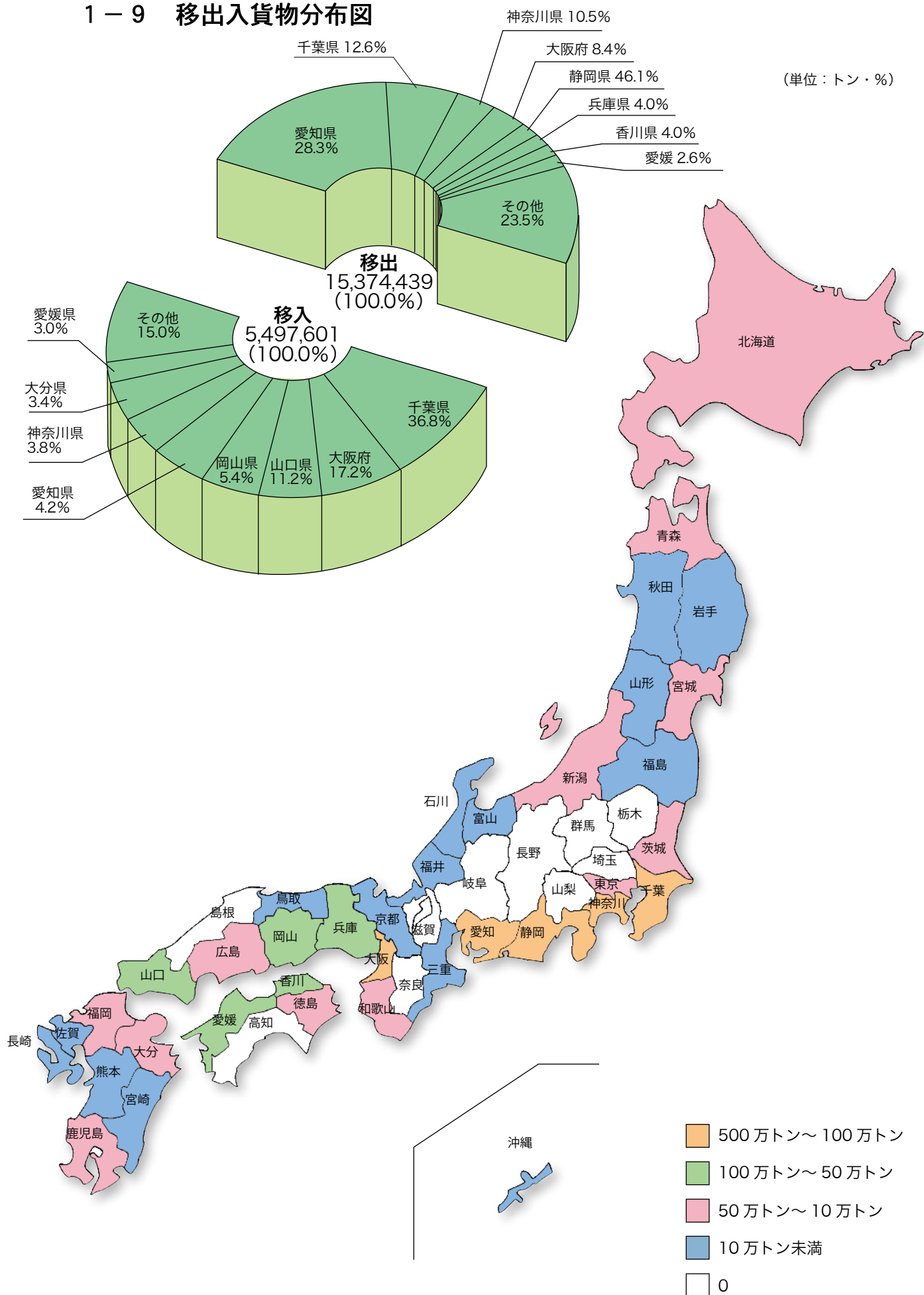
## 1－8 海上出入貨物の構成図

(単位：トン・％)



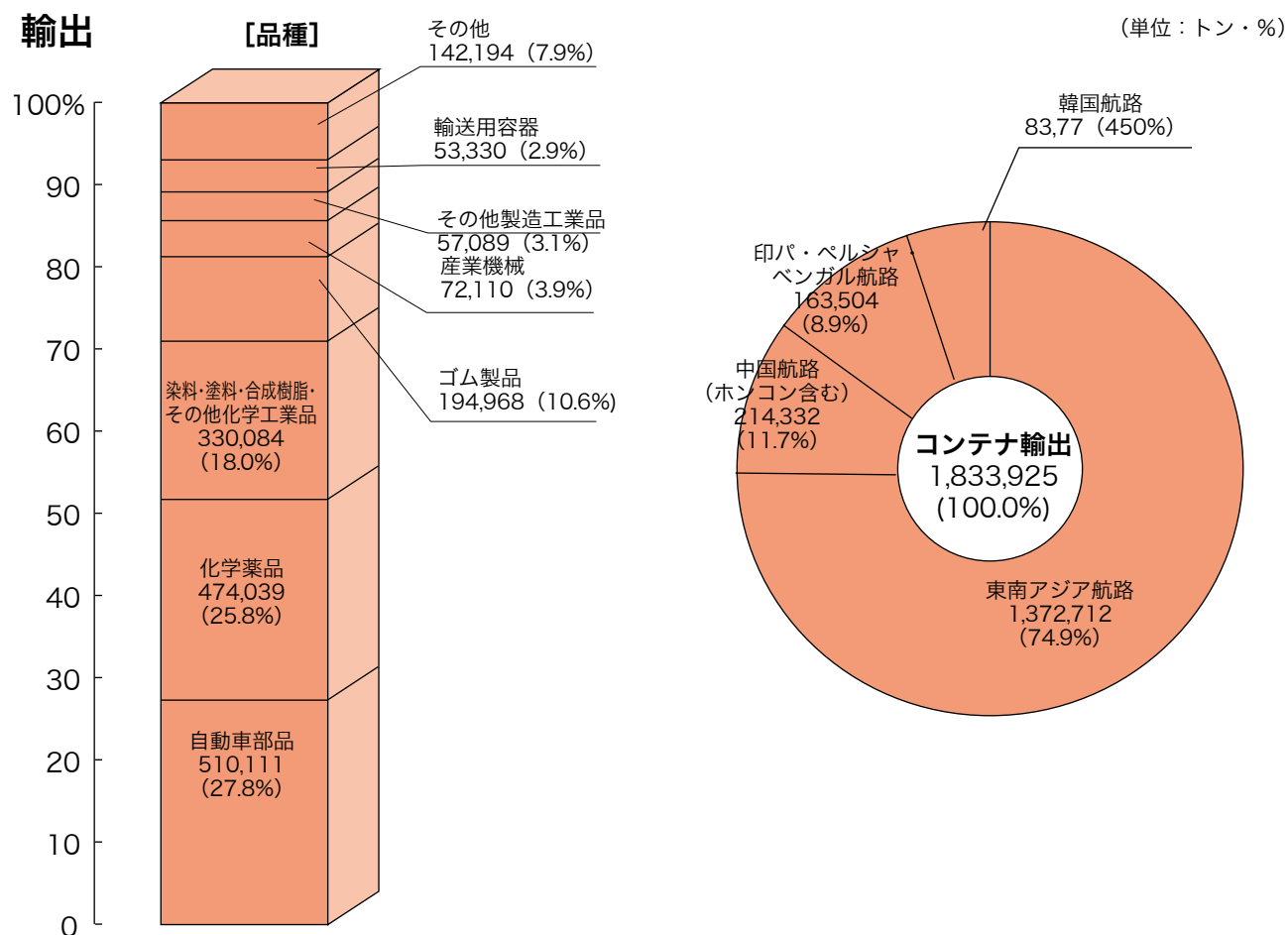


# 1-9 移出入貨物分布図

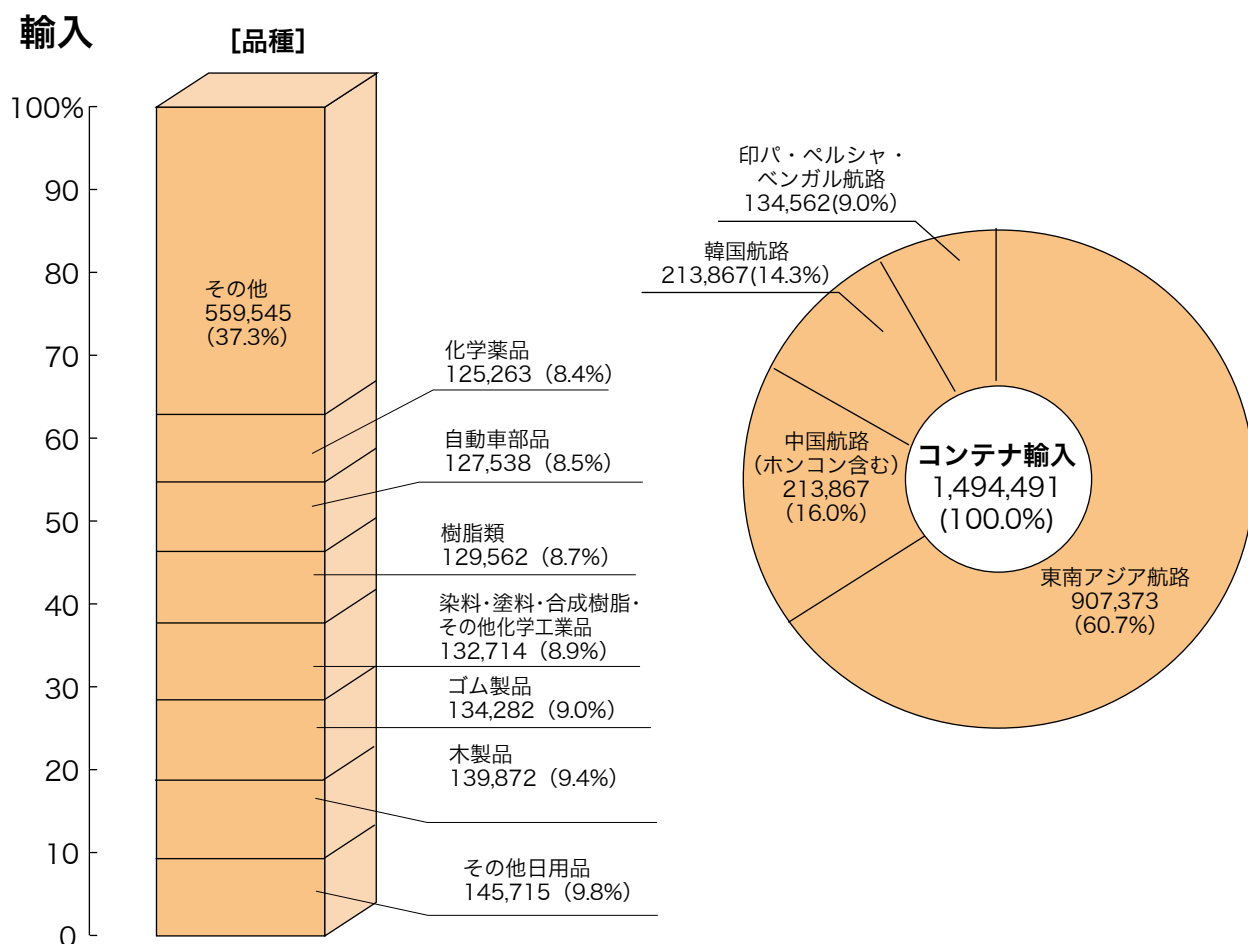


## 1 - 10 コンテナ貨物構成図

### 輸出



### 輸入



## 第 2 入港船舶

- 2－1 入港船舶年次表
- 2－2 入港船舶種別・トン数階級別表
- 2－3 入港船舶月別表
- 2－4 入港船舶用途別・トン数階級別表
- 2－5 入港船舶月別前年比較表
- 2－6 外国航路国籍別入港船舶表
- 2－7 外国航路別入港船舶表
- 2－8 入港最大船舶表
- 2－9 船舶乗降人員月別表

## 2 - 1 入港船舶年次表

(単位：隻・総トン)

年 次		総数		外航船		内航船	
		隻数	総トン数	隻数	総トン数	隻数	総トン数
1955	( 昭和 30 年 )	17,883	3,642,318	358	2,570,735	17,525	1,071,583
1979	( 54 )	38,948	38,078,718	1,205	25,317,829	37,743	12,760,889
1980	( 55 )	36,937	38,098,301	1,204	25,583,590	35,733	12,514,711
1981	( 56 )	34,824	37,140,069	1,191	24,836,209	33,633	12,303,860
1982	( 57 )	34,387	36,482,474	1,131	24,198,060	33,256	12,284,414
1983	( 58 )	32,264	36,378,049	1,153	24,788,397	31,111	11,589,652
1984	( 59 )	30,995	39,171,093	1,206	26,646,660	29,789	12,524,433
1985	( 60 )	30,975	38,984,813	1,256	26,464,647	29,719	12,520,166
1986	( 61 )	25,283	39,944,480	1,300	29,008,052	23,983	10,936,428
1987	( 62 )	26,918	41,693,187	1,288	30,914,410	25,630	10,778,777
1988	( 63 )	25,554	42,714,617	1,261	32,069,537	24,293	10,645,080
1989	( 平成 元年 )	24,301	44,343,766	1,300	33,898,226	23,001	10,445,540
1990	( 2 )	25,270	49,184,782	1,269	38,427,840	24,001	10,756,942
1991	( 3 )	25,608	50,443,253	1,290	39,505,547	24,318	10,937,706
1992	( 4 )	24,803	51,918,761	1,359	40,496,211	23,444	11,422,550
1993	( 5 )	25,511	53,572,514	1,340	40,970,711	24,171	12,601,803
1994	( 6 )	25,135	55,196,849	1,306	41,588,957	23,829	13,607,892
1995	( 7 )	24,827	51,399,723	1,256	38,430,888	23,571	12,968,835
1996	( 8 )	24,454	55,227,789	1,446	42,551,521	23,008	12,676,268
1997	( 9 )	23,482	59,879,031	1,612	47,182,486	21,870	12,696,545
1998	( 10 )	21,872	54,806,496	1,517	42,713,625	20,355	12,092,871
1999	( 11 )	22,421	57,996,767	1,644	45,420,642	20,777	12,576,125
2000	( 12 )	21,659	57,863,189	1,604	45,375,855	20,055	12,487,334
2001	( 13 )	21,607	59,696,172	1,663	46,760,197	19,944	12,935,975
2002	( 14 )	22,798	57,552,861	1,607	43,349,072	21,191	14,203,789
2003	( 15 )	22,432	59,126,757	1,811	45,297,843	20,621	13,828,914
2004	( 16 )	22,320	60,502,944	1,811	47,100,522	20,509	13,402,422
2005	( 17 )	21,662	58,327,874	1,844	45,769,627	19,818	12,558,247
2006	( 18 )	23,483	59,029,619	1,867	46,491,379	21,616	12,538,240
2007	( 19 )	24,636	61,245,329	1,848	47,571,752	22,788	13,673,577
2008	( 20 )	22,551	60,124,848	1,824	47,109,271	20,727	13,015,577
2009	( 21 )	17,222	55,260,229	1,651	43,746,500	15,571	11,513,729
2010	( 22 )	17,412	54,903,021	1,659	43,071,275	15,753	11,831,746
2011	( 23 )	17,568	57,789,581	1,670	45,399,852	15,898	12,389,729
2012	( 24 )	17,982	62,970,083	1,750	49,332,933	16,232	13,637,150
2013	( 25 )	17,772	61,983,904	1,870	48,717,458	15,902	13,266,446
2014	( 26 )	17,531	61,673,247	1,917	48,214,724	15,614	13,458,523
2015	( 27 )	17,956	63,054,760	1,998	49,077,986	15,958	13,976,774
2016	( 28 )	17,992	64,013,359	1,867	49,846,779	16,125	14,166,580

## 2-2 入 港 船 舶 種 別

種 別	計		30,000総トン以上		10,000総トン以上 30,000総トン未満		6,000総トン以上 10,000総トン未満	
	隻 数	総 ト ン 数	隻 数	総 ト ン 数	隻 数	総 ト ン 数	隻 数	総 ト ン 数
合 計	17,992	64,013,359	538	36,158,948	400	9,081,831	367	3,382,878
外 航 商 船	1,867	49,846,779	536	36,058,664	395	8,980,671	365	3,370,183
外 航 自 航	-	-	-	-	-	-	-	-
内 航 商 船	14,866	13,968,764	2	100,284	4	89,888	2	12,695
内 航 自 航	-	-	-	-	-	-	-	-
漁 船	-	-	-	-	-	-	-	-
避 難 船	-	-	-	-	-	-	-	-
そ の 他	1,259	197,816	-	-	1	11,272	-	-

## 2-3 入 港 船 舶

	合 計		外 航 商 船						内	
			計		500総トン以上		5総トン以上 500総トン未満		計	
	隻 数	総 ト ン 数	隻 数	総 ト ン 数	隻 数	総 ト ン 数	隻 数	総 ト ン 数	隻 数	総 ト ン 数
合 計	17,992	64,013,359	1,867	49,846,779	1,792	49,809,463	75	37,316	14,866	13,968,764
1月	1,425	5,414,366	160	4,370,017	155	4,367,540	5	2,477	1,154	1,021,010
2月	1,493	5,531,238	153	4,423,048	149	4,421,060	4	1,988	1,235	1,084,422
3月	1,464	5,526,912	149	4,398,942	148	4,398,443	1	499	1,205	1,109,271
4月	1,473	5,354,915	148	4,176,156	145	4,174,662	3	1,494	1,214	1,163,532
5月	1,539	5,416,839	163	4,197,587	152	4,192,112	11	5,475	1,287	1,208,008
6月	1,532	5,429,478	163	4,138,024	156	4,134,534	7	3,490	1,270	1,278,230
7月	1,514	5,540,722	160	4,339,096	153	4,335,608	7	3,488	1,255	1,177,095
8月	1,442	5,309,655	160	4,154,377	152	4,150,399	8	3,978	1,186	1,144,677
9月	1,559	4,903,146	144	3,646,868	137	3,643,384	7	3,484	1,299	1,240,480
10月	1,498	5,369,024	145	4,109,936	140	4,107,443	5	2,493	1,260	1,246,963
11月	1,517	5,166,503	154	3,999,423	146	3,995,443	8	3,980	1,249	1,152,236
12月	1,536	5,050,561	168	3,893,305	159	3,888,835	9	4,470	1,252	1,142,840

・ ト ン 数 階 級 別 表

(単位:隻・総トン)

3,000総トン以上 6,000総トン未満		1,000総トン以上 3,000総トン未満		500総トン以上 1,000総トン未満		5総トン以上 500総トン未満	
隻 数	総 ト ン 数	隻 数	総 ト ン 数	隻 数	総 ト ン 数	隻 数	総 ト ン 数
1,505	5,780,589	1,681	3,938,440	3,960	3,100,699	9,541	2,569,974
206	880,444	244	478,795	46	40,706	75	37,316
-	-	-	-	-	-	-	-
1,296	4,884,295	1,434	3,456,645	3,902	3,053,229	8,226	2,371,728
-	-	-	-	-	-	-	-
-	-	-	-	-	-	-	-
-	-	-	-	-	-	-	-
3	15,850	3	3,000	12	6,764	1,240	160,930

月 別 表

(単位:隻・総トン)

航 商 船				そ の 他					
500総トン以上		5総トン以上 500総トン未満		計		500総トン以上		5総トン以上 500総トン未満	
隻 数	総 ト ン 数	隻 数	総 ト ン 数	隻 数	総 ト ン 数	隻 数	総 ト ン 数	隻 数	総 ト ン 数
6,640	11,597,036	8,226	2,371,728	1,259	197,816	19	36,886	1,240	160,930
487	823,227	667	197,783	111	23,339	7	9,470	104	13,869
524	877,802	711	206,620	105	23,768	8	10,550	97	13,218
522	926,854	683	182,417	110	18,699	1	4,250	109	14,449
591	989,673	623	173,859	111	15,227	1	596	110	14,631
594	1,002,932	693	205,076	89	11,244	-	-	89	11,244
620	1,088,711	650	189,519	99	13,224	-	-	99	13,224
585	974,992	670	202,103	99	24,531	1	11,272	98	13,259
535	958,993	651	185,684	96	10,601	-	-	96	10,601
590	1,037,800	709	202,680	116	15,798	1	748	115	15,050
560	1,041,398	700	205,565	93	12,125	-	-	93	12,125
530	948,528	719	203,708	114	14,844	-	-	114	14,844
502	926,126	750	216,714	116	14,416	-	-	116	14,416

## 2-4 入 港 船 舶 用 途 別

### (外航)

用途別	2016年計		2015年計		5～499		500～999	
	隻数	総トン数	隻数	総トン数	隻数	総トン数	隻数	総トン数
合 計	1,867	49,846,779	1,998	49,077,986	75	37,316	46	40,706
その他の船舶	-	-	7	64,092	-	-	-	-
その他タンカー・タンク船	20	104,048	70	640,637	-	-	-	-
内航ケミカル船	-	-	6	8,591	-	-	-	-
その他専用船	3	9,607	2	4,439	-	-	-	-
外航ケミカル船	385	1,070,133	347	735,659	73	36,319	29	24,194
一般貨物船	153	2,008,374	199	2,421,228	-	-	1	997
油送船	168	13,003,820	173	12,361,893	1	499	1	695
LPG船	51	1,513,047	97	1,505,008	-	-	15	14,820
LNG船	86	9,478,549	90	10,134,610	-	-	-	-
プロダクトオイルタンカー	33	534,348	63	1,124,985	1	498	-	-
穀物船	17	406,675	11	219,740	-	-	-	-
材木船	8	38,347	3	12,604	-	-	-	-
セメント船	-	-	3	103,831	-	-	-	-
石炭船	39	1,588,689	34	1,395,284	-	-	-	-
鉱石船	8	45,122	11	186,608	-	-	-	-
自動車専用船	25	764,970	11	333,105	-	-	-	-
フルコンテナ船	871	19,281,050	871	17,825,672	-	-	-	-

### (内航)

用途別	2016年計		2015年計		5～99		100～499	
	隻数	総トン数	隻数	総トン数	隻数	総トン数	隻数	総トン数
合 計	16,125	14,166,580	15,958	13,976,774	2,730	167,361	6,736	2,365,297
その他の船舶	18	25,614	6	5,095	-	-	-	-
その他タンカー・タンク船	401	313,751	372	279,085	-	-	110	51,073
内航ケミカル船	2,958	1,818,109	3,003	1,811,371	3	252	1,987	901,152
その他専用船	3	1,747	2	998	-	-	2	998
外航ケミカル船	2	731	53	32,068	-	-	2	731
客船	6	190,172	5	167,700	-	-	-	-
一般貨物船	720	301,197	740	348,169	-	-	642	231,574
油送船	131	81,052	97	192,143	-	-	64	23,404
LPG船	1,397	1,171,549	1,144	936,430	-	-	2	997
LNG船	-	-	47	46,467	-	-	-	-
プロダクトオイルタンカー	8,102	7,424,725	8,156	7,536,578	2,122	143,094	3,089	930,325
鋼材船	138	66,755	133	64,747	-	-	136	65,321
砂利・砂・石材船	-	-	19	9,481	-	-	-	-
セメント船	251	744,173	285	730,665	-	-	35	9,855
石炭船	175	387,289	119	250,006	-	-	9	2,091
鉱石船	17	9,569	27	15,090	-	-	9	3,875
自動車専用船	444	1,370,816	438	1,358,213	-	-	-	-
フルコンテナ船	121	87,129	44	32,956	-	-	14	6,986
作業船	1,238	171,138	1,254	155,354	605	24,015	632	135,851
曳船・押船	3	1,064	14	4,158	-	-	3	1,064



・ ト ン 数 階 級 別 表

(単位：隻数・総トン)

1,000 ～ 2,999		3,000 ～ 5,999		6,000 ～ 9,999		10,000 ～ 29,999		30,000 総トン以上	
隻数	総トン数	隻数	総トン数	隻数	総トン数	隻数	総トン数	隻数	総トン数
244	478,795	206	880,444	365	3,370,183	395	8,980,671	536	36,058,664
-	-	-	-	-	-	-	-	-	-
7	14,814	7	27,920	-	-	6	61,314	-	-
-	-	-	-	-	-	-	-	-	-
1	2,190	2	7,417	-	-	-	-	-	-
164	344,412	79	357,668	40	307,540	-	-	-	-
51	84,832	39	175,148	4	29,407	29	592,802	29	1,125,188
2	3,343	29	112,056	-	-	19	432,578	116	12,454,649
5	5,270	-	-	-	-	-	-	31	1,492,957
-	-	-	-	-	-	-	-	86	9,478,549
6	9,775	4	15,650	-	-	22	508,425	-	-
4	6,089	-	-	-	-	4	100,991	9	299,595
-	-	7	29,771	1	8,576	-	-	-	-
-	-	-	-	-	-	-	-	-	-
-	-	-	-	-	-	3	65,951	36	1,522,738
4	8,070	1	3,574	1	8,216	2	25,262	-	-
-	-	-	-	-	-	14	348,978	11	415,992
-	-	38	151,240	319	3,016,444	296	6,844,370	218	9,268,996

(単位：隻数・総トン)

500 ～ 999		1,000 ～ 2,999		3,000 ～ 5,999		6,000 ～ 9,999		10,000 総トン以上	
隻数	総トン数	隻数	総トン数	隻数	総トン数	隻数	総トン数	隻数	総トン数
3,914	3,059,993	1,437	3,459,645	1,299	4,900,145	2	12,695	7	201,444
12	6,764	3	3,000	3	15,850	-	-	-	-
277	213,706	-	-	14	48,972	-	-	-	-
837	623,364	122	265,612	9	27,729	-	-	-	-
1	749	-	-	-	-	-	-	-	-
-	-	-	-	-	-	-	-	-	-
-	-	-	-	-	-	-	-	6	190,172
73	45,526	1	2,498	3	15,204	1	6,395	-	-
57	42,369	10	15,279	-	-	-	-	-	-
1,366	1,135,014	27	28,458	2	7,080	-	-	-	-
-	-	-	-	-	-	-	-	-	-
1,155	891,505	681	1,577,777	1,055	3,882,024	-	-	-	-
2	1,434	-	-	-	-	-	-	-	-
-	-	-	-	-	-	-	-	-	-
18	12,977	88	173,395	109	541,646	1	6,300	-	-
1	748	165	384,450	-	-	-	-	-	-
8	5,694	-	-	-	-	-	-	-	-
-	-	340	1,009,176	104	361,640	-	-	-	-
107	80,143	-	-	-	-	-	-	-	-
-	-	-	-	-	-	-	-	1	11,272
-	-	-	-	-	-	-	-	-	-



2-5 入 港 船 舶

			年 計	1 月	2 月	3 月	4 月	5 月
	総	隻 数	17,992 17,956 100.2	1,425 1,462 97.5	1,493 1,501 99.5	1,464 1,527 95.9	1,473 1,444 102.0	1,539 1,529 100.7
		総 トン 数	64,013,359 63,054,760 101.5	5,414,366 5,004,489 108.2	5,531,238 5,203,576 106.3	5,526,912 5,491,802 100.6	5,354,915 5,571,131 96.1	5,416,839 5,214,601 103.9
外          航	外 航 船	隻 数	1,867 1,998 93.4	160 169 94.7	153 161 95.0	149 181 82.3	148 161 91.9	163 166 98.2
		総 トン 数	49,846,779 49,077,986 101.6	4,370,017 3,880,213 112.6	4,423,048 4,160,499 106.3	4,398,942 4,282,278 102.7	4,176,156 4,483,554 93.1	4,197,587 4,052,459 103.6
	コ ン テ ナ 船 計	隻 数	871 871 100.0	66 69 95.7	69 70 98.6	76 67 113.4	71 79 89.9	73 73 100.0
		総 トン 数	19,281,050 17,825,672 108.2	1,354,476 1,275,299 106.2	1,555,637 1,379,668 112.8	1,714,910 1,336,672 128.3	1,514,773 1,693,286 89.5	1,640,896 1,482,932 110.7
	フ ル コ ン 船	隻 数	871 871 100.0	66 69 95.7	69 70 98.6	76 67 113.4	71 79 89.9	73 73 100.0
		総 トン 数	19,281,050 17,825,672 108.2	1,354,476 1,275,299 106.2	1,555,637 1,379,668 112.8	1,714,910 1,336,672 128.3	1,514,773 1,693,286 89.5	1,640,896 1,482,932 110.7
	セ ミ コ ン 船	隻 数	- - -	- - -	- - -	- - -	- - -	- - -
		総 トン 数	- - -	- - -	- - -	- - -	- - -	- - -
内   航	内 航 船	隻 数	16,125 15,958 101.0	1,265 1,293 97.8	1,340 1,340 100.0	1,315 1,346 97.7	1,325 1,283 103.3	1,376 1,363 101.0
		総 トン 数	14,166,580 13,976,774 101.4	1,044,349 1,124,276 92.9	1,108,190 1,043,077 106.2	1,127,970 1,209,524 93.3	1,178,759 1,087,577 108.4	1,219,252 1,162,142 104.9

(注) 上段:2016年 中段:2015年 下段:対前年比 % セミコンテナ船にはコンテナ積在来船を含む

# 月 別 前 年 比 較 表

(単位:隻・総トン・%)

6 月	7 月	8 月	9 月	10 月	11 月	12 月
1,532 1,500 102.1	1,514 1,551 97.6	1,442 1,507 95.7	1,559 1,480 105.3	1,498 1,516 98.8	1,517 1,420 106.8	1,536 1,519 101.1
5,429,478 5,064,623 107.2	5,540,722 5,444,238 101.8	5,309,655 5,252,987 101.1	4,903,146 4,964,175 98.8	5,369,024 5,534,008 97.0	5,166,503 4,964,437 104.1	5,050,561 5,344,693 94.5
163 161 101.2	160 174 92.0	160 171 93.6	144 171 84.2	145 168 86.3	154 148 104.1	168 167 100.6
4,138,024 3,849,609 107.5	4,339,096 4,287,926 101.2	4,154,377 3,997,098 103.9	3,646,868 3,771,485 96.7	4,109,936 4,350,653 94.5	3,999,423 3,686,726 108.5	3,893,305 4,275,486 91.1
77 78 98.7	74 77 96.1	76 70 108.6	70 74 94.6	71 71 100.0	73 69 105.8	75 74 101.4
1,696,206 1,558,390 108.8	1,677,725 1,588,577 105.6	1,715,311 1,478,351 116.0	1,575,833 1,559,539 101.0	1,600,041 1,467,661 109.0	1,618,388 1,432,660 113.0	1,616,854 1,572,637 102.8
77 78 98.7	74 77 96.1	76 70 108.6	70 74 94.6	71 71 100.0	73 69 105.8	75 74 101.4
1,696,206 1,558,390 108.8	1,677,725 1,588,577 105.6	1,715,311 1,478,351 116.0	1,575,833 1,559,539 101.0	1,600,041 1,467,661 109.0	1,618,388 1,432,660 113.0	1,616,854 1,572,637 102.8
-	-	-	-	-	-	-
-	-	-	-	-	-	-
-	-	-	-	-	-	-
-	-	-	-	-	-	-
-	-	-	-	-	-	-
1,369 1,339 102.2	1,354 1,377 98.3	1,282 1,336 96.0	1,415 1,309 108.1	1,353 1,348 100.4	1,363 1,272 107.2	1,368 1,352 101.2
1,291,454 1,215,014 106.3	1,201,626 1,156,312 103.9	1,155,278 1,255,889 92.0	1,256,278 1,192,690 105.3	1,259,088 1,183,355 106.4	1,167,080 1,277,711 91.3	1,157,256 1,069,207 108.2

## 2-6 外国航路国籍別入港船舶表

(単位：隻・総トン・%)

国籍名	隻数	前年比	構成比	総トン数	前年比	構成比
合 計	1,867	93.5	100.0	49,846,779	101.5	100.0
韓国	497	87.8	26.6	1,835,686	89.9	3.7
パナマ	415	96.5	22.2	13,358,656	101.3	26.8
シンガポール	223	116.1	11.9	5,849,408	102.2	11.7
中国（ホンコン）	138	86.3	7.4	4,640,666	119.4	9.3
マーシャル諸島	107	95.5	5.7	4,066,929	76.8	8.2
リベリア	100	156.3	5.4	3,621,753	163.0	7.3
日本	72	66.7	3.9	7,058,460	95.4	14.2
バハマ	72	153.2	3.9	2,046,756	197.0	4.1
アンティグア、バーブーダ	53	96.4	2.8	570,542	84.7	1.1
キプロス	44	129.4	2.4	861,499	158.0	1.7
マルタ	23	109.5	1.2	664,171	95.9	1.3
イギリス	16	44.4	0.9	1,283,576	73.2	2.6
ドイツ	12	42.9	0.6	365,240	40.8	0.7
タイ	12	全増	0.6	287,064	全増	0.6
マレーシア	10	200.0	0.5	950,827	328.5	1.9
カンボジア	9	34.6	0.5	39,300	83.1	0.1
中国	7	25.9	0.4	194,445	53.3	0.4
シエラレオネ	6	600.0	0.3	9,256	460.3	0.0
ベリーズ	6	46.2	0.3	8,811	37.2	0.0
ギリシャ	5	50.0	0.3	266,510	52.7	0.5
オーストラリア	4	133.3	0.2	420,040	133.3	0.8
バミューダ（イギリス）	4	100.0	0.2	386,818	92.2	0.8
ノルウェー	4	66.7	0.2	234,474	85.6	0.5
バヌアツ	3	100.0	0.2	102,731	86.2	0.2
インドネシア	2	100.0	0.1	218,562	193.5	0.4
リビア	2	全増	0.1	99,691	全増	0.2
インド	2	200.0	0.1	92,015	159.5	0.2
ポルトガル	2	200.0	0.1	42,933	84.2	0.1
台湾	2	50.0	0.1	35,774	50.0	0.1
ベトナム	2	16.7	0.1	29,103	11.6	0.1
トーゴ	2	全増	0.1	3,160	全増	0.0
トルコ	1	100.0	0.1	43,827	68.7	0.1
アイルランド	1	全増	0.1	43,024	全増	0.1
ベルギー	1	全増	0.1	34,830	全増	0.1
ケイマン諸島（イギリス）	1	50.0	0.1	26,916	41.1	0.1
サウジアラビア	1	全増	0.1	22,716	全増	0.0
オランダ	1	9.1	0.1	13,558	15.0	0.0
ミャンマー	1	全増	0.1	8,501	全増	0.0
デンマーク	1	全増	0.1	4,048	全増	0.0
ツバル	1	全増	0.1	1,851	全増	0.0
サントメ・プリンシペ	1	全増	0.1	1,572	全増	0.0
ミクロネシア連邦	1	全増	0.1	1,080	全増	0.0

注) 前年比：千%以上は「倍」で表示、千倍以上は「\*\*\*\*」で表示

## 2－7 外国航路別入港船舶表

(単位：隻・総トン)

航路名	合 計		日本船		外国船		コ ン テ ナ 船					
	隻	総トン	隻	総トン	隻	総トン	合 計		日本船		外国船	
							隻	総トン	隻	総トン	隻	総トン
合 計	1,867	49,846,779	72	7,058,460	1,795	42,788,319	871	19,281,050	-	-	871	19,281,050
11 世界一周	-	-	-	-	-	-	-	-	-	-	-	-
12 北米西岸（メキシコ含む）	-	-	-	-	-	-	-	-	-	-	-	-
13 北米東岸（カリブ海含む）	-	-	-	-	-	-	-	-	-	-	-	-
14 北欧・地中海	-	-	-	-	-	-	-	-	-	-	-	-
15 南米西岸	-	-	-	-	-	-	-	-	-	-	-	-
16 南米東岸	-	-	-	-	-	-	-	-	-	-	-	-
17 アフリカ	-	-	-	-	-	-	-	-	-	-	-	-
18 豪州・ニュージールランド ・南太平洋	-	-	-	-	-	-	-	-	-	-	-	-
19 印パ・ペルシャ・ ベンガル	32	1,545,384	-	-	32	1,545,384	32	1,545,384			32	1,545,384
20 東南アジア	480	13,054,472	-	-	480	13,054,472	480	13,054,472			480	13,054,472
21 台湾	-	-	-	-	-	-	-	-	-	-	-	-
22 韓国	137	1,087,843	-	-	137	1,087,843	137	1,087,843			137	1,087,843
23 中国（ 홍콩含む）	222	3,593,351	-	-	222	3,593,351	222	3,593,351			222	3,593,351
24 ナホトカ	-	-	-	-	-	-	-	-	-	-	-	-
（定期合計）	871	19,281,050	-	-	871	19,281,050	871	19,281,050	-	-	871	19,281,050
外航不定期	996	30,565,729	72	7,058,460	924	23,507,269	-	-	-	-	-	-

## 2-8 入 港 最 大 船 舶 表

(単位：総トン)

年	船 名	総トン数
1992 (平成 4 )	泰邦丸	149,033
1993 (平成 5 )	ORPHEUS ASIA	150,340
1994 (平成 6 )	弥彦丸	149,519
1995 (平成 7 )	ESTELLE MAERSK	158,475
1996 (平成 8 )	MYRINA	156,802
1997 (平成 9 )	OCEAN GURDIAN	162,361
1998 (平成 10 )	エンママースク	158,475
1999 (平成 11 )	ワールドクレーション	156,505
2000 (平成 12 )	イブキサン	160,079
2001 (平成 13 )	イブキサン	160,079
2002 (平成 14 )	最上川	160,229
2003 (平成 15 )	最上川	160,229
2004 (平成 16 )	最上川	160,229
2005 (平成 17 )	スターライトベンチャー	161,045
2006 (平成 18 )	スターライトベンチャー	161,045
2007 (平成 19 )	カツラギサン	160,292
2008 (平成 20 )	KASAGISAN	160,216
2009 (平成 21 )	オトワサン	160,292
2010 (平成 22 )	SHIZUKISAN	160,078
2011 (平成 23 )	アルマイエ	163,922
2012 (平成 24 )	ブサムラ	163,922
2013 (平成 25 )	サクラガワ	160,068
2014 (平成 26 )	ウンムサラール	163,922
2015 (平成 27 )	ザルガ	163,922
2016 (平成 28 )	アルサフリヤ	137,535

## 2-9 船 舶 乗 降 人 員 月 別 表

(単位：人)

区分	合計	外国航路		内国航路	
		乗 込	上 陸	乗 込	上 陸
年計	4,036	-	-	2,009	2,027
1月	-	-	-	-	-
2月	-	-	-	-	-
3月	-	-	-	-	-
4月	-	-	-	-	-
5月	-	-	-	-	-
6月	-	-	-	-	-
7月	-	-	-	-	-
8月	1,708	-	-	854	854
9月	-	-	-	-	-
10月	644	-	-	322	322
11月	-	-	-	-	-
12月	1,684	-	-	833	851

## 第3 海上出入貨物

- 3－1 海上出入貨物年次表
- 3－2 海上出入貨物品種別総括表
- 3－3 海上出入貨物品種別小分類表
- 3－4 輸出貨物品種別仕向国別表
- 3－4 輸出貨物品種別仕向国別表（コンテナ分）
- 3－5 輸入貨物品種別仕出国別表
- 3－5 輸入貨物品種別仕出国別表（コンテナ分）
- 3－6 移出貨物品種別仕向地別表
- 3－7 移入貨物品種別仕出地別表
- 3－8 輸出貨物品種別月別表
- 3－9 輸入貨物品種別月別表
- 3－10 移出貨物品種別月別表
- 3－11 移入貨物品種別月別表
- 3－12 輸出貨物品種別累年推移表
- 3－13 輸入貨物品種別累年推移表
- 3－14 移出貨物品種別累年推移表
- 3－15 移入貨物品種別累年推移表
- 3－16 外国貿易航路別品種別表
- 3－17 外国貿易港別品種別表
- 3－18 外国貿易国別品種別表
- 3－19 内国貿易県別品種別表
- 3－20 外国貿易国別前年比較表

# 3-1 海上出入貨物年次表

(単位：トン)

年次	総取扱量	外国貿易			内国貿易		
		輸	出	輸入	移	出	移入
1955年(昭和30年)	2,569,528	1,161,244	42,473	1,118,771	1,408,284	706,619	701,665
1981年(56)	35,392,296	19,677,668	2,063,933	17,613,735	15,714,628	12,966,124	2,748,504
1982年(57)	35,010,078	19,617,161	1,200,172	18,416,989	15,392,917	12,643,372	2,749,545
1983年(58)	34,081,173	19,311,719	1,662,116	17,649,603	14,769,454	11,870,950	2,898,504
1984年(59)	39,195,144	22,550,620	2,741,265	19,809,355	16,644,524	12,894,998	3,749,526
1985年(60)	38,248,719	21,675,602	2,944,071	18,731,531	16,573,117	12,489,306	4,083,811
1986年(61)	39,500,329	22,691,287	3,304,842	19,386,445	16,809,042	12,479,353	4,329,689
1987年(62)	39,213,786	22,778,002	2,928,250	19,849,752	16,435,784	12,573,139	3,862,645
1988年(63)	41,045,721	24,322,589	2,966,986	21,355,603	16,723,132	12,883,895	3,839,237
1989年(平成元年)	42,115,792	25,285,995	3,006,782	22,279,213	16,829,797	12,964,743	3,865,054
1990年(2)	45,391,062	27,400,833	3,108,124	24,292,709	17,990,229	13,762,426	4,227,803
1991年(3)	49,870,357	31,490,956	3,138,319	28,352,637	18,379,401	13,795,195	4,584,206
1992年(4)	52,904,607	34,002,887	3,244,892	30,757,995	18,901,720	14,309,418	4,592,302
1993年(5)	55,512,264	35,162,365	3,065,659	32,096,706	20,349,899	15,566,605	4,783,294
1994年(6)	58,533,914	36,127,948	2,848,097	33,279,851	22,405,966	17,150,264	5,255,702
1995年(7)	55,850,952	34,745,931	2,601,507	32,144,424	21,105,021	16,066,546	5,038,475
1996年(8)	56,992,651	36,402,680	2,554,986	33,847,694	20,589,971	15,786,034	4,803,937
1997年(9)	62,745,769	41,831,566	3,300,562	38,531,004	20,914,203	15,916,051	4,998,152
1998年(10)	58,437,714	38,975,863	2,971,368	36,004,495	19,461,851	14,790,845	4,671,006
1999年(11)	61,667,204	41,741,145	3,037,280	38,703,865	19,926,059	15,309,734	4,616,325
2000年(12)	58,643,296	39,326,909	3,111,239	36,215,670	19,316,387	14,865,399	4,450,988
2001年(13)	59,741,744	39,522,894	2,749,215	36,773,679	20,218,850	15,406,692	4,812,158
2002年(14)	62,853,173	38,561,046	2,621,673	35,939,373	24,292,127	19,155,416	5,136,711
2003年(15)	61,678,949	40,925,748	3,020,302	37,905,446	20,753,201	16,030,133	4,723,068
2004年(16)	62,300,879	41,559,461	3,660,898	37,898,563	20,741,418	15,207,137	5,534,281
2005年(17)	63,099,166	43,063,150	3,998,333	39,064,817	20,036,016	15,154,133	4,881,883
2006年(18)	60,688,718	40,989,096	4,214,073	36,775,023	19,699,622	14,570,488	5,129,134
2007年(19)	64,916,882	43,527,956	4,633,522	38,894,434	21,388,926	15,704,650	5,684,276
2008年(20)	62,864,041	42,588,345	5,028,643	37,559,702	20,275,696	14,946,900	5,328,796
2009年(21)	57,006,865	39,253,186	4,604,877	34,648,309	17,753,679	12,840,141	4,913,538
2010年(22)	58,833,186	40,943,164	5,036,147	35,907,017	17,890,022	12,687,954	5,202,068
2011年(23)	61,416,696	42,787,720	4,415,378	38,372,342	18,628,976	14,029,207	4,599,769
2012年(24)	62,470,966	42,941,958	3,552,227	39,389,731	19,529,008	15,070,552	4,458,456
2013年(25)	61,533,985	41,772,401	3,997,385	37,775,016	19,761,584	14,607,531	5,154,053
2014年(26)	61,881,830	41,573,993	3,781,474	37,792,519	20,307,837	15,011,055	5,296,782
2015年(27)	62,963,079	42,246,664	4,767,529	37,479,135	20,716,415	15,216,806	5,499,609
2016年(28)	61,407,654	40,535,614	4,233,535	36,302,079	20,872,040	15,374,439	5,497,601



# 3-2 海上出入貨物

品 種 合 計	総取扱量	輸移出	輸移入	外国貿易
(1) 農水産品	253,760	6,354	247,406	236,446
011 麦	15,225	-	15,225	879
021 米	3,542	3,500	42	3,542
022 とうもろこし	101,573	-	101,573	100,073
023 豆類	63	-	63	63
024 その他雑穀	-	-	-	-
031 野菜・果物	404	-	404	404
041 綿花	1,602	-	1,602	1,602
051 その他農産品	121,442	1,609	119,833	119,992
061 羊毛	3,496	192	3,304	3,496
071 その他畜産品	216	200	16	216
081 水産品	6,197	853	5,344	6,179
(2) 林産品	152,007	2,642	149,365	151,943
091 原木	2,596	2,596	-	2,596
092 製材	8,029	46	7,983	8,029
101 樹脂類	139,012	-	139,012	139,012
111 木材チップ	-	-	-	-
112 その他林産品	498	-	498	498
121 薪炭	1,872	-	1,872	1,808
(3) 鉱産品	20,790,453	1,375,033	19,415,420	19,206,689
131 石炭	3,397,175	1,328,625	2,068,550	2,068,550
141 鉄鉱石	-	-	-	-
151 金属鉱	128,614	2,100	126,514	126,514
161 砂利・砂	9,471	2,115	7,356	681
162 石材	1,354	-	1,354	1,354
171 原油	16,937,010	40,036	16,896,974	16,782,134
181 りん鉱石	-	-	-	-
191 石灰石	30,608	-	30,608	7,868
201 原塩	143,302	-	143,302	131,902
211 非金属鉱物	142,919	2,157	140,762	87,686
(4) 金属機械工業品	3,622,645	2,066,967	1,555,678	1,392,561
221 鉄鋼	17,985	380	17,605	17,985
222 鋼材	69,137	121	69,016	27,935
231 非鉄金属	132,996	2,089	130,907	69,726
241 金属製品	100,981	20,961	80,020	100,959
251 鉄道車両	-	-	-	-
252 完成自動車	2,332,930	1,442,860	890,070	360,680
253 その他輸送用車両	309	309	-	309
254 二輪自動車	-	-	-	-
255 自動車部品	786,345	510,111	276,234	637,649
256 その他輸送機械	9,689	113	9,576	9,689
261 産業機械	80,487	72,110	8,377	78,648
262 電気機械	89,444	15,779	73,665	86,639
263 測量・光学・医療用機械	203	203	-	203
264 事務用機器	1,975	1,824	151	1,975
265 その他機械	164	107	57	164
(5) 化学工業品	35,458,648	15,705,648	19,753,000	18,559,376
271 陶磁器	2,308	161	2,147	2,308
281 セメント	1,025,044	990,357	34,687	600
291 ガラス類	30,146	2,978	27,168	30,050
301 窯業品	45,620	29,008	16,612	30,353
311 重油	3,820,161	3,156,451	663,710	248,224
321 石油製品	10,452,451	7,814,982	2,637,469	2,016,966
322 L N G (液化天然ガス)	13,302,851	-	13,302,851	13,302,851
323 L P G (液化石油ガス)	1,612,563	544,135	1,068,428	788,690
324 その他石油製品	675,291	675,255	36	123
331 コークス	99,019	-	99,019	92,269
341 石炭製品	43,507	-	43,507	43,507
351 化学薬品	3,760,202	2,141,988	1,618,214	1,534,389
361 化学肥料	14,010	3,021	10,989	6,248
371 染料・塗料・合成樹脂・その他化学工業品	575,475	347,312	228,163	462,798



# 品 種 別 総 括 表 (1)

(単位：トン)

輸 出	輸 入	内 国 貿 易	移 出	移 入	品 種
4,233,535	36,302,079	20,872,040	15,374,439	5,497,601	
4,904	231,542	17,314	1,450	15,864	(1)
-	879	14,346	-	14,346	011
3,500	42	-	-	-	021
-	100,073	1,500	-	1,500	022
-	63	-	-	-	023
-	-	-	-	-	024
-	404	-	-	-	031
-	1,602	-	-	-	041
159	119,833	1,450	1,450	-	051
192	3,304	-	-	-	061
200	16	-	-	-	071
853	5,326	18	-	18	081
2,642	149,301	64	-	64	(2)
2,596	-	-	-	-	091
46	7,983	-	-	-	092
-	139,012	-	-	-	101
-	-	-	-	-	111
-	498	-	-	-	112
-	1,808	64	-	64	121
2,742	19,203,947	1,583,764	1,372,291	211,473	(3)
-	2,068,550	1,328,625	1,328,625	-	131
-	-	-	-	-	141
-	126,514	2,100	2,100	-	151
585	96	8,790	1,530	7,260	161
-	1,354	-	-	-	162
-	16,782,134	154,876	40,036	114,840	171
-	-	-	-	-	181
-	7,868	22,740	-	22,740	191
-	131,902	11,400	-	11,400	201
2,157	85,529	55,233	-	55,233	211
984,774	407,787	2,230,084	1,082,193	1,147,891	(4)
380	17,605	-	-	-	221
121	27,814	41,202	-	41,202	222
2,089	67,637	63,270	-	63,270	231
20,961	79,998	22	-	22	241
-	-	-	-	-	251
360,680	-	1,972,250	1,082,180	890,070	252
309	-	-	-	-	253
-	-	-	-	-	254
510,111	127,538	148,696	-	148,696	255
113	9,576	-	-	-	256
72,110	6,538	1,839	-	1,839	261
15,766	70,873	2,805	13	2,792	262
203	-	-	-	-	263
1,824	151	-	-	-	264
107	57	-	-	-	265
2,866,812	15,692,564	16,899,272	12,838,836	4,060,436	(5)
161	2,147	-	-	-	271
20	580	1,024,444	990,337	34,107	281
2,978	27,072	96	-	96	291
29,008	1,345	15,267	-	15,267	301
248,224	-	3,571,937	2,908,227	663,710	311
935,294	1,081,672	8,435,485	6,879,688	1,555,797	321
-	13,302,851	-	-	-	322
11,505	777,185	823,873	532,630	291,243	323
105	18	675,168	675,150	18	324
-	92,269	6,750	-	6,750	331
-	43,507	-	-	-	341
1,308,862	225,527	2,225,813	833,126	1,392,687	351
571	5,677	7,762	2,450	5,312	361
330,084	132,714	112,677	17,228	95,449	371

### 3-2 海上出入貨物

品 種	総取扱量	輸移出	輸移入	外国貿易
(6) 軽工業品	127,308	54,221	73,087	97,624
381 紙・パルプ	2,285	716	1,569	2,245
391 糸及び紡績半製品	9,200	941	8,259	8,471
401 その他繊維工業品	8,758	2,144	6,614	8,716
411 砂糖	1,279	-	1,279	1,279
421 製造食品	52,447	26,950	25,497	52,447
422 飲料	10,909	-	10,909	10,909
423 水	22,734	22,734	-	-
424 たばこ	-	-	-	-
425 その他食料工業品	19,696	736	18,960	13,557
(7) 雑工業品	769,933	273,682	496,251	767,609
431 かん具	-	-	-	-
441 衣服、身廻品、はきもの	23,799	1,980	21,819	23,259
442 文房具、運動娯楽用品、楽器	4,345	130	4,215	4,249
443 家具装備品	42,575	2,679	39,896	42,575
444 その他日用品	149,033	2,822	146,211	148,537
451 ゴム製品	329,518	194,968	134,550	329,250
461 木製品	154,042	14,014	140,028	153,886
471 その他製造工業品	66,621	57,089	9,532	65,853
(8) 特殊品	232,900	123,427	109,473	123,366
481 金属くず	45,238	9,819	35,419	9,819
491 再利用資材	-	-	-	-
501 動植物性製造飼肥料	51,424	41,992	9,432	1,574
511 廃棄物	3,250	-	3,250	-
512 廃土砂	-	-	-	-
521 輸送用容器	129,437	69,015	60,422	108,422
531 取合せ品	3,551	2,601	950	3,551
(9) 分類不能のもの	-	-	-	-
541 分類不能のもの	-	-	-	-

# 品 種 別 総 括 表 (2)

(単位：トン)					
輸 出	輸 入	内 国 貿 易	移 出	移 入	品 種
31,487	66,137	29,684	22,734	6,950	(6)
716	1,529	40	-	40	381
941	7,530	729	-	729	391
2,144	6,572	42	-	42	401
-	1,279	-	-	-	411
26,950	25,497	-	-	-	421
-	10,909	-	-	-	422
-	-	22,734	22,734	-	423
-	-	-	-	-	424
736	12,821	6,139	-	6,139	425
273,682	493,927	2,324	-	2,324	(7)
-	-	-	-	-	431
1,980	21,279	540	-	540	441
130	4,119	96	-	96	442
2,679	39,896	-	-	-	443
2,822	145,715	496	-	496	444
194,968	134,282	268	-	268	451
14,014	139,872	156	-	156	461
57,089	8,764	768	-	768	471
66,492	56,874	109,534	56,935	52,599	(8)
9,819	-	35,419	-	35,419	481
-	-	-	-	-	491
742	832	49,850	41,250	8,600	501
-	-	3,250	-	3,250	511
-	-	-	-	-	512
53,330	55,092	21,015	15,685	5,330	521
2,601	950	-	-	-	531
-	-	-	-	-	(9)
-	-	-	-	-	541

### 3-3 海上出入貨物品種別小分類表（1）

（単位：トン）

品 種 合 計	外 国 貿 易					内 国 貿 易		
	計	輸 出	輸 入	コンテナ輸出	コンテナ輸入	計	移 出	移 入
(1) 農水産品	236,446	4,904	231,542	4,904	43,546	17,314	1,450	15,864
011 麦	879	-	879	-	280	14,346	-	14,346
021 米	3,542	3,500	42	3,500	42	-	-	-
022 雑穀	-	-	-	-	-	-	-	-
023 とうもろこし	100,073	-	100,073	-	-	1,500	-	1,500
024 大豆	63	-	63	-	63	-	-	-
031 いも類	360	-	360	-	360	-	-	-
032 野菜類	-	-	-	-	-	-	-	-
033 果物類	44	-	44	-	44	-	-	-
041 綿花	1,602	-	1,602	-	1,602	-	-	-
051 工芸作物	90,373	39	90,334	39	32,509	1,450	1,450	-
052 農産加工品	120	120	-	120	-	-	-	-
053 他に分類されない農産品	29,499	-	29,499	-	-	-	-	-
061 羊毛	3,496	192	3,304	192	3,304	-	-	-
071 鳥獣類	-	-	-	-	-	-	-	-
072 鳥獣肉	184	184	-	184	-	-	-	-
073 未加工乳	-	-	-	-	-	-	-	-
074 鳥卵	-	-	-	-	-	-	-	-
075 動物性粗繊維、原皮、原毛皮	32	16	16	16	16	-	-	-
076 他に分類されない畜産品	-	-	-	-	-	-	-	-
081 魚介類（生鮮、冷凍もの）	3,033	831	2,202	831	2,202	18	-	18
082 魚介類（塩蔵、乾燥もの）	-	-	-	-	-	-	-	-
083 その他の水産品	3,146	22	3,124	22	3,124	-	-	-
(2) 林産品	151,943	2,642	149,301	2,642	132,029	64	-	64
091 原木（製材用原木）	2,596	2,596	-	2,596	-	-	-	-
092 製材（板類）	8,029	46	7,983	46	161	-	-	-
101 樹脂類	139,012	-	139,012	-	129,562	-	-	-
111 その他木材（木材チップ、木くず）	-	-	-	-	-	-	-	-
112 その他木材（果樹、苗木、樹皮）	498	-	498	-	498	-	-	-
121 薪炭	-	-	-	-	-	-	-	-
122 木炭	1,808	-	1,808	-	1,808	64	-	64
(3) 鉱産品	19,206,689	2,742	19,203,947	2,742	31,791	1,583,764	1,372,291	211,473
131 石炭	2,068,550	-	2,068,550	-	-	1,328,625	1,328,625	-
132 亜炭	-	-	-	-	-	-	-	-
141 鉄鉱	-	-	-	-	-	-	-	-
142 硫化鉄鉱	-	-	-	-	-	-	-	-
151 その他の金属鉱	7,670	-	7,670	-	366	1,600	1,600	-
152 非鉄鉱	-	-	-	-	-	-	-	-
153 チタン鉱	118,844	-	118,844	-	8,560	500	500	-
161 砂利（砂利、砕石）	-	-	-	-	-	1,600	-	1,600
162 砂（河砂、浜砂）	681	585	96	585	96	7,190	1,530	5,660
163 石材	1,354	-	1,354	-	1,354	-	-	-
171 原油	16,782,134	-	16,782,134	-	-	154,876	40,036	114,840
181 りん鉱石	-	-	-	-	-	-	-	-
191 石灰石（大理石を除く）	7,868	-	7,868	-	-	22,740	-	22,740
201 原塩	131,902	-	131,902	-	-	11,400	-	11,400
211 その他非金属鉱物	87,686	2,157	85,529	2,157	21,415	55,233	-	55,233
(4) 金属機械工業品	1,392,561	984,774	407,787	624,010	379,791	2,230,084	1,082,193	1,147,891
221 鉄（鉄鉄、鉄鉄）	17,388	380	17,008	380	17,008	-	-	-
222 鋼（粗鉄）	597	-	597	-	597	-	-	-
223 鋼材（コイル、棒鋼、鋼管等）	27,935	121	27,814	121	69	41,202	-	41,202
231 地金、合金	8,425	-	8,425	-	8,425	63,270	-	63,270
232 伸銅品	1,975	20	1,955	20	1,955	-	-	-
233 電線、ケーブル	45,486	2,069	43,417	2,069	43,417	-	-	-
234 その他非鉄金属	13,840	-	13,840	-	13,840	-	-	-
241 建設用金属製品（鉄骨、管）	9,587	787	8,800	703	8,577	-	-	-
242 建築用金属製品（サッシ、シヤッタ）	65,844	-	65,844	-	65,844	-	-	-
243 線材製品（ボルト、釘、有刺鉄線）	14,580	14,580	-	14,580	-	-	-	-
244 刃物工具（電動工具、作業工具）	-	-	-	-	-	-	-	-
245 その他金属製品（ばね、鍵、金庫）	10,948	5,594	5,354	5,594	5,354	22	-	22
251 鉄道車両	-	-	-	-	-	-	-	-
252 自動車（乗用車、トラック）	360,680	360,680	-	-	-	1,192,460	304,960	887,500
253 二輪自動車（オートバイ、スクータ）	-	-	-	-	-	-	-	-
254 船舶	7,807	90	7,717	90	7,717	-	-	-
255 航空機	-	-	-	-	-	-	-	-
256 C K D	154,595	154,114	481	154,114	481	34,899	-	34,899
257 軽自動車	-	-	-	-	-	779,790	777,220	2,570
258 自動車部品	483,054	355,997	127,057	355,997	127,057	113,797	-	113,797
259 その他輸送機械（産業用運搬車）	309	309	-	309	-	-	-	-
260 その他輸送機械（自転車）	1,882	23	1,859	23	1,859	-	-	-
261 産業機械（ポンプ、ミシン、工作機械）	78,648	72,110	6,538	72,110	6,538	1,839	-	1,839

### 3-3 海上出入貨物品種別小分類表（2）

（単位：トン）

品 種	外国貿易					内国貿易		
	計	輸 出	輸 入	コンテナ輸出	コンテナ輸入	計	移 出	移 入
262 電気機械（発電器、変圧器、コンピュータ）	86,639	15,766	70,873	15,766	70,845	2,805	13	2,792
263 他に分類されない機械（計量器、製図機器）	203	203	-	203	-	-	-	-
264 他に分類されない機械（電子卓上計算機）	1,975	1,824	151	1,824	151	-	-	-
265 他に分類されない機械（自動販売機）	164	107	57	107	57	-	-	-
(5) 化学工業品	18,559,376	2,866,812	15,692,564	836,966	290,396	16,899,272	12,838,836	4,060,436
271 陶磁器	2,308	161	2,147	161	2,147	-	-	-
281 セメント	600	20	580	20	580	1,024,444	990,337	34,107
291 板ガラス	20,098	1,239	18,859	1,239	18,859	96	-	96
292 ガラス製品	9,952	1,739	8,213	1,739	8,213	-	-	-
301 れんが	220	-	220	-	220	-	-	-
302 セメント製品	-	-	-	-	-	11,928	-	11,928
303 石灰	-	-	-	-	-	-	-	-
304 他に分類されない窯業品	30,133	29,008	1,125	29,008	1,125	3,339	-	3,339
311 重油	248,224	248,224	-	-	-	3,571,937	2,908,227	663,710
321 揮発油（ガソリン）	454,912	449,073	5,839	-	-	3,113,431	2,602,776	510,655
322 その他の石油（灯油、軽油、潤滑油）	494,236	486,221	8,015	-	-	4,471,345	4,267,752	203,593
323 その他の石油製品（液化メタンガス、絶縁油）	123	105	18	105	18	675,168	675,150	18
324 ナフサ	1,067,818	-	1,067,818	-	-	850,709	9,160	841,549
325 L P G	788,690	11,505	777,185	-	-	823,873	532,630	291,243
326 L N G	13,302,851	-	13,302,851	-	-	-	-	-
331 コークス	92,269	-	92,269	-	500	6,750	-	6,750
341 その他の石炭製品	43,507	-	43,507	-	-	-	-	-
351 硫酸	-	-	-	-	-	16,774	16,774	-
352 ソーダ	74,627	-	74,627	-	-	65,732	49,043	16,689
353 その他の化学薬品	1,459,762	1,308,862	150,900	474,039	125,263	2,143,307	767,309	1,375,998
361 窒素原肥料	-	-	-	-	-	6,250	2,450	3,800
362 リン酸原肥料	1,400	-	1,400	-	-	500	-	500
363 カリ原肥料	1,220	-	1,220	-	-	1,012	-	1,012
364 その他の化学肥料	3,628	571	3,057	571	757	-	-	-
371 染料・顔料・塗料	53,622	34,988	18,634	34,988	18,634	-	-	-
372 合成樹脂	374,044	284,269	89,775	284,269	89,775	96,651	3,920	92,731
373 動植物性油脂	9,024	-	9,024	-	9,024	650	-	650
374 他に分類されない化学工業品	26,108	10,827	15,281	10,827	15,281	15,376	13,308	2,068
(6) 軽工業品	97,624	31,487	66,137	31,487	66,137	29,684	22,734	6,950
381 バルブ	640	640	-	640	-	-	-	-
382 紙	1,605	76	1,529	76	1,529	40	-	40
391 糸及び紡績半製品（レーヨン、アセテート）	8,471	941	7,530	941	7,530	729	-	729
401 繊維物（アクリルファイバー）	8,716	2,144	6,572	2,144	6,572	42	-	42
411 砂糖	1,279	-	1,279	-	1,279	-	-	-
421 製造食品（小麦粉、澱粉、チーズ、製茶）	52,447	26,950	25,497	26,950	25,497	-	-	-
422 飲料（清涼飲料、アルコールを含む飲料）	10,909	-	10,909	-	10,909	-	-	-
423 飲料（飲料水、氷、雪）	-	-	-	-	-	22,734	22,734	-
424 他に分類されない食料工業品（たばこ）	-	-	-	-	-	-	-	-
425 他に分類されない食料工業品（食塩）	13,557	736	12,821	736	12,821	6,139	-	6,139
(7) 雑工業品	767,609	273,682	493,927	273,682	493,927	2,324	-	2,324
431 がん具	-	-	-	-	-	-	-	-
441 書籍、印刷物（新聞、雑誌、地図）	-	-	-	-	-	-	-	-
442 衣服、身廻品、はきもの	23,259	1,980	21,279	1,980	21,279	540	-	540
443 文房具、運動娯楽用品、楽器	4,249	130	4,119	130	4,119	96	-	96
444 家具装備品	35,060	2,679	32,381	2,679	32,381	-	-	-
445 衛生暖房用具	50	-	50	-	50	-	-	-
446 台所及び食卓用品	7,305	-	7,305	-	7,305	-	-	-
447 装飾用品	160	-	160	-	160	-	-	-
448 他に分類されない日用品（マッパ、ろうそく）	148,537	2,822	145,715	2,822	145,715	496	-	496
451 ゴム製品（タイヤ、医療衛生用ゴム製品）	329,250	194,968	134,282	194,968	134,282	268	-	268
461 木製品（他に分類されないもの）	153,886	14,014	139,872	14,014	139,872	156	-	156
471 皮革製品（牛革、革ベルト、羽毛）	64,237	56,931	7,306	56,931	7,306	729	-	729
472 他に分類されない製造工業品（漁網、ネット）	1,616	158	1,458	158	1,458	39	-	39
(8) 特殊品	123,366	66,492	56,874	57,492	56,874	109,534	56,935	52,599
481 鉄くず（鉄くず、廃自動車、解体用船舶）	43	43	-	43	-	35,419	-	35,419
482 非鉄金属くず（アルミスクラップ）	9,776	9,776	-	776	-	-	-	-
491 くずもの（古紙、陶磁器くず）	-	-	-	-	-	-	-	-

### 3－3 海上出入貨物品種別小分類表（3）

（単位：トン）

品 種	外 国 貿 易					内 国 貿 易		
	計	輸 出	輸 入	コンテナ輸出	コンテナ輸入	計	移 出	移 入
501 動植物性製造飼肥料	1,574	742	832	742	832	49,850	41,250	8,600
511 廃土砂（建設工事に伴う廃土砂）	-	-	-	-	-	-	-	-
512 その他の廃棄物（塵芥、廃電池）	-	-	-	-	-	-	-	-
513 他に分類されない廃棄物（廃油、炭がら）	-	-	-	-	-	3,250	-	3,250
521 金属製容器（ドラム缶、コンテナ）	16,874	15,457	1,417	15,457	1,417	20,970	15,685	5,285
522 その他の輸送用容器（段ボール箱、パレット）	91,548	37,873	53,675	37,873	53,675	45	-	45
531 引越荷物	260	260	-	260	-	-	-	-
532 郵便物、鉄道便荷物、貨物	-	-	-	-	-	-	-	-
533 自動車便路線貨物	-	-	-	-	-	-	-	-
534 内外航船舶小口混載貨物	3,291	2,341	950	2,341	950	-	-	-
(9) 分類不能のもの	-	-	-	-	-	-	-	-
541 分類不能のもの	-	-	-	-	-	-	-	-

# 3 - 4 輸出貨物品種別仕向国別表 (1)

(単位: トン)

品 種	仕 向 国	数 量	品 種	仕 向 国	数 量
合 計		4,233,535			
021米		3,500		シンガポール	7,270
	マダガスカル	256		タイ	45,894
	シエラレオネ	2,668		トルコ	1,249
	ニカラグア	576		台湾	5,467
051その他農産品		159		ベトナム	34,902
	中国	120		オーストラリア	9,068
	タイ	39		ニュージーランド	7,979
061羊毛		192		南アフリカ	1,232
	韓国	144		ベルギー	8,832
	フランス	48		ドイツ	3,868
071その他畜産品		200		スペイン	101
	インドネシア	37		イギリス	33,751
	タイ	44		オランダ	25,536
	台湾	103		ロシア	480
	イタリア	16		メキシコ	900
081水産品		853		アメリカ	96
	中国 (ホンコン)	42		アルゼンチン	96
	マレーシア	84		ブラジル	12,376
	シンガポール	186		チリ	256
	タイ	149		ペルー	408
	台湾	392	256その他輸送機械		113
091原木		2,596		韓国	90
	韓国	771		ブラジル	23
	台湾	1,825	261産業機械		72,110
092製材		46		アラブ首長国	180
	台湾	46		バングラデシュ	36
161砂利・砂		585		中国	3,061
	中国	585		中国 (ホンコン)	758
211非金属鉱物		2,157		インドネシア	5,564
	中国	1,179		インド	1,422
	中国 (ホンコン)	80		韓国	9,612
	インドネシア	20		マレーシア	885
	韓国	40		フィリピン	1,672
	マレーシア	559		シンガポール	533
	タイ	40		タイ	7,474
	台湾	219		トルコ	1,710
	アメリカ	20		台湾	602
221鉄鋼		380		ベトナム	1,881
	台湾	380		ナイジェリア	36
222鋼材		121		南アフリカ	250
	マレーシア	34		ベルギー	176
	ベルギー	87		ドイツ	407
231非鉄金属		2,089		スペイン	1,418
	中国 (ホンコン)	158		イギリス	981
	インドネシア	19		アイルランド	17
	韓国	20		イタリア	102
	マレーシア	44		オランダ	27,595
	タイ	1,848		メキシコ	144
241金属製品		20,961		プエルトリコ	4,116
	中国	192		アメリカ	1,461
	中国 (ホンコン)	3,500		アルゼンチン	17
	インドネシア	957	262電気機械		15,766
	韓国	96		中国	94
	マレーシア	3,540		中国 (ホンコン)	1,526
	タイ	5,302		インドネシア	342
	台湾	5,368		インド	7,989
	ベルギー	64		韓国	18
	オランダ	1,942		マレーシア	471
252完成自動車		360,680		シンガポール	132
	ニュージーランド	20,210		タイ	4,824
	アメリカ	340,470		台湾	224
253その他輸送用車両		309		ベトナム	128
	台湾	294	263測量・光学・医療用機械		203
	オーストラリア	15		台湾	203
255自動車部品		510,111	264事務用機器		1,824
	アラブ首長国	8,352		中国	21
	中国	19,648		中国 (ホンコン)	972
	中国 (ホンコン)	31,566		ベトナム	831
	インドネシア	131,596	265その他機械		107
	インド	26,211		タイ	107
	カンボジア	8,412	271陶磁器		161
	韓国	116		マレーシア	161
	スリランカ	948	281セメント		20
	中国 (マカオ)	20		マレーシア	20
	マレーシア	24,920	291ガラス類		2,978
	フィリピン	50,091		アラブ首長国	173
	パキスタン	8,470		中国	62
				中国 (ホンコン)	150
				インドネシア	256
				インド	90
				韓国	674
				マレーシア	386
				フィリピン	44



### 3-4 輸出貨物品種別仕向国別表(2)

(単位: トン)

品 種	仕 向 国	数 量	品 種	仕 向 国	数 量
301 窯業品	サウジアラビア	18	中国 (ホンコン)	中国 (ホンコン)	19,435
	タイ	117		インドネシア	39,606
	トルコ	18		インド	45,414
	台湾	468		韓国	4,564
	ベトナム	36		スリランカ	136
	ベルギー	168		マレーシア	3,314
	フランス	44		フィリピン	12,091
	イギリス	196		パキスタン	46
	アメリカ	78		シンガポール	4,512
		29,008		タイ	33,154
311 重油	中国	8,514	トルコ	トルコ	9,138
	韓国	3,529		台湾	22,889
	マレーシア	86		ベトナム	25,109
	台湾	16,879		オーストラリア	85
		248,224		ニュージーランド	46
321 石油製品	中国	198,502	ケニア	ケニア	23
	韓国	9,506		リビア	20
	マレーシア	28,285		南アフリカ	46
	台湾	11,931		ベルギー	420
		935,294		ドイツ	1,044
	中国	47,172		スペイン	676
	中国 (ホンコン)	84,345		オランダ	2,953
	韓国	195,100		ポーランド	1,269
	マレーシア	45,300		メキシコ	4,869
	フィリピン	6,985		アメリカ	2,300
323 L P G (液化石油ガス)	シンガポール	294,147	アルゼンチン	アルゼンチン	203
	台湾	29,976		ブラジル	320
	オーストラリア	232,269		チリ	20
		11,505			716
	中国	4,806	インドネシア	インドネシア	440
324 その他石油製品	韓国	6,699		韓国	240
	中国	105		マレーシア	36
351 化学薬品	中国	105	391 糸及び紡績半製品	中国 (ホンコン)	21
		1,308,862		インド	729
	アラブ首長国	101		韓国	127
	バングラデシュ	100		タイ	64
	中国	437,257			2,144
	中国 (ホンコン)	40,829	401 その他繊維工業品	中国	105
	インドネシア	38,508		韓国	119
	イスラエル	1,475		マレーシア	161
	インド	66,508		タイ	42
	カンボジア	40		台湾	1,584
	韓国	209,093		ベトナム	70
	レバノン	20		スペイン	63
	スリランカ	2,138			26,950
	マレーシア	11,875	421 製造食品	中国	1,100
	フィリピン	9,568		中国 (ホンコン)	6,222
	パキスタン	300		インドネシア	343
	サウジアラビア	40		インド	23
	シンガポール	18,654		カンボジア	759
	タイ	32,264		韓国	3,034
	トルコ	120		マレーシア	643
	台湾	348,612		フィリピン	46
	ベトナム	47,470		シンガポール	643
	オーストラリア	1,240		タイ	690
361 化学肥料	ニュージーランド	240		台湾	10,243
	コートジボアール	120		ベトナム	1,510
	エジプト	60		ベルギー	69
	ガーナ	20		ドイツ	207
	トーゴ	60		オランダ	115
	南アフリカ	760		ドミニカ共和国	23
	ベルギー	2,247		アメリカ	1,257
	ドイツ	5,924		ブラジル	23
	スペイン	987	425 その他食料工業品		736
	フランス	300		中国	736
371 染料・塗料・合成樹脂・ その他化学工業品	イギリス	740	441 衣服、身廻品、はきもの	中国	81
	ギリシャ	666		韓国	765
	アイルランド	40		マレーシア	585
	イタリア	963		台湾	522
	オランダ	13,057		ベトナム	27
	ポーランド	442	442 文房具、運動娯楽用品、 楽器		130
	スロベニア	180		台湾	34
	カナダ	320		オーストラリア	96
	ドミニカ共和国	40			2,679
	メキシコ	940		フィリピン	402
361 化学肥料	アメリカ	13,074	443 家具装備品	シンガポール	45
	アルゼンチン	100		台湾	2,124
	ブラジル	1,310		ベトナム	42
	コロンビア	60		ドイツ	45
		571		オランダ	21
371 染料・塗料・合成樹脂・ その他化学工業品	ベトナム	571	444 その他日用品		2,822
		330,084		中国 (ホンコン)	220
	バングラデシュ	45			
	中国	96,337			



### 3 - 4 輸出貨物品種別仕向国別表 (3)

(単位：トン)

品 種	仕 向 国	数 量	品 種	仕 向 国	数 量
451 ゴム製品	インドネシア	407	531 取合せ品	シンガポール	1,488
	カンボジア	96		タイ	2,848
	韓国	80		台湾	1,656
	マレーシア	882		ベトナム	3,826
	フィリピン	97			2,601
	シンガポール	20		中国 (ホンコン)	2,010
	台湾	40		インドネシア	18
	ベトナム	185		カンボジア	20
	ブラジル	795		ミャンマー	20
		194,968		マレーシア	256
	アラブ首長国	22,910		サウジアラビア	37
	バレーン	811		シンガポール	74
	中国	4,259		台湾	55
	中国 (ホンコン)	550		ベトナム	74
	インドネシア	990		スペイン	37
	イスラエル	880			
	インド	3,520			
	イラン	330			
	韓国	189			
	クウェート	5,909			
	ミャンマー	110			
	マレーシア	11,952			
	オマーン	354			
	フィリピン	433			
	カタール	983			
	サウジアラビア	20,497			
	シンガポール	440			
	トルコ	1,116			
	台湾	3,733			
	ベトナム	574			
	オーストラリア	20,147			
	エジプト	4,905			
	モロッコ	55			
	南アフリカ	2,719			
	ベルギー	14,135			
	ドイツ	1,753			
	スペイン	1,739			
	フィンランド	1,155			
	フランス	5,668			
	イギリス	3,544			
	ギリシャ	598			
	イタリア	2,939			
	オランダ	5,159			
	ポルトガル	2,695			
	ロシア	495			
	スウェーデン	189			
	バルバドス	55			
	カナダ	976			
	メキシコ	1,540			
	アメリカ	43,797			
	ベネズエラ	165			
461 木製品		14,014			
	中国	78			
	中国 (ホンコン)	3,865			
	インド	282			
	韓国	141			
	フィリピン	3,278			
	タイ	972			
471 その他製造工業品	ベトナム	5,398			
		57,089			
	中国	6,719			
	中国 (ホンコン)	200			
	インドネシア	276			
	インド	81			
	韓国	5,686			
	マレーシア	465			
	オマーン	181			
	フィリピン	41,970			
	シンガポール	668			
481 金属くず	タイ	374			
	台湾	401			
	ベトナム	68			
		9,819			
	中国	43			
501 動植物性製造飼肥料	中国 (ホンコン)	228			
	韓国	9,000			
	シンガポール	548			
		742			
521 輸送用容器	中国	215			
	韓国	117			
	台湾	410			
		53,330			
	中国	244			
	中国 (ホンコン)	3,672			
	インドネシア	17,466			
	韓国	72			
	フィリピン	22,058			

# 3 - 4 輸出貨物品種別仕向国別表 (コンテナ分) (1)

(単位: トン)

品 種	仕 向 国	数 量	品 種	仕 向 国	数 量
合 計		1,833,925			
021米		3,500		ベトナム	34,902
	マダガスカル	256		オーストラリア	9,068
	シエラレオネ	2,668		ニュージーランド	7,979
	ニカラグア	576		南アフリカ	1,232
051その他農産品		159		ベルギー	8,832
	中国	120		ドイツ	3,868
	タイ	39		スペイン	101
061羊毛		192		イギリス	33,751
	韓国	144		オランダ	25,536
	フランス	48		ロシア	480
071その他畜産品		200		メキシコ	900
	インドネシア	37		アメリカ	96
	タイ	44		アルゼンチン	96
	台湾	103		ブラジル	12,376
	イタリア	16		チリ	256
081水産品		853		ペルー	408
	中国 (ホンコン)	42	256その他輸送機械		113
	マレーシア	84		韓国	90
	シンガポール	186		ブラジル	23
	タイ	149	261産業機械		72,110
	台湾	392		アラブ首長国	180
091原木		2,596		バングラデシュ	36
	韓国	771		中国	3,061
	台湾	1,825		中国 (ホンコン)	758
092製材		46		インドネシア	5,564
	台湾	46		インド	1,422
161砂利・砂		585		韓国	9,612
	中国	585		マレーシア	885
211非金属鉱物		2,157		フィリピン	1,672
	中国	1,179		シンガポール	533
	中国 (ホンコン)	80		タイ	7,474
	インドネシア	20		トルコ	1,710
	韓国	40		台湾	602
	マレーシア	559		ベトナム	1,881
	タイ	40		ナイジェリア	36
	台湾	219		南アフリカ	250
	アメリカ	20		ベルギー	176
221鉄鋼		380		ドイツ	407
	台湾	380		スペイン	1,418
222鋼材		121		イギリス	981
	マレーシア	34		アイルランド	17
	ベルギー	87		イタリア	102
231非鉄金属		2,089		オランダ	27,595
	中国 (ホンコン)	158		メキシコ	144
	インドネシア	19		プエルトリコ	4,116
	韓国	20		アメリカ	1,461
	マレーシア	44		アルゼンチン	17
	タイ	1,848	262電気機械		15,766
241金属製品		20,877		中国	94
	中国	108		中国 (ホンコン)	1,526
	中国 (ホンコン)	3,500		インドネシア	342
	インドネシア	957		インド	7,989
	韓国	96		韓国	18
	マレーシア	3,540		マレーシア	471
	タイ	5,302		シンガポール	132
	台湾	5,368		タイ	4,824
	ベルギー	64		台湾	224
	オランダ	1,942		ベトナム	128
253その他輸送用車両		309		南アフリカ	18
	台湾	294	263測量・光学・医療用機械		203
	オーストラリア	15		台湾	203
255自動車部品		510,111	264事務用機器		1,824
	アラブ首長国	8,352		中国	21
	中国	19,648		中国 (ホンコン)	972
	中国 (ホンコン)	31,566		ベトナム	831
	インドネシア	131,596	265その他機械		107
	インド	26,211		タイ	107
	カンボジア	8,412	271陶磁器		161
	韓国	116		マレーシア	161
	スリランカ	948	281セメント		20
	中国 (マカオ)	20		マレーシア	20
	マレーシア	24,920	291ガラス類		2,978
	フィリピン	50,091		アラブ首長国	173
	パキスタン	8,470		中国	62
	シンガポール	7,270		中国 (ホンコン)	150
	タイ	45,894		インドネシア	256
	トルコ	1,249		インド	90
	台湾	5,467		韓国	674
				マレーシア	386
				フィリピン	44
				サウジアラビア	18
				タイ	117
				トルコ	18
				台湾	468

### 3-4 輸出貨物品種別仕向国別表（コンテナ分）（2）

（単位：トン）

品 種	仕 向 国	数 量	品 種	仕 向 国	数 量
301窯業品	ベトナム	36	381紙・パルプ	アメリカ	2,300
	ベルギー	168		アルゼンチン	203
	フランス	44		ブラジル	320
	イギリス	196		チリ	20
	アメリカ	78			716
324その他石油製品		29,008	391糸及び紡績半製品	インドネシア	440
	中国	8,514		韓国	240
	韓国	3,529		マレーシア	36
	マレーシア	86			941
	台湾	16,879		中国（ホンコン）	21
351化学薬品		105	401その他繊維工業品	インド	729
	中国	105		韓国	127
		474,039		タイ	64
	アラブ首長国	101			2,144
	バングラデシュ	100	421製造食品	中国	105
	中国	66,020		韓国	119
	中国（ホンコン）	40,064		マレーシア	161
	インドネシア	27,510		タイ	42
	イスラエル	1,475		台湾	1,584
	インド	50,992		ベトナム	70
	カンボジア	40		スペイン	63
	韓国	58,750	425その他食料工業品		26,950
	レバノン	20		中国	1,100
	スリランカ	2,138		中国（ホンコン）	6,222
	マレーシア	11,875		インドネシア	343
	フィリピン	8,573		インド	23
	パキスタン	300		カンボジア	759
	サウジアラビア	40		韓国	3,034
	シンガポール	18,654		マレーシア	643
	タイ	32,264		フィリピン	46
	トルコ	120		シンガポール	643
	台湾	63,643		タイ	690
	ベトナム	47,470		台湾	10,243
	オーストラリア	1,240		ベトナム	1,510
	ニュージーランド	240		ベルギー	69
	コートジボアール	120		ドイツ	207
	エジプト	60		オランダ	115
	ガーナ	20		ドミニカ共和国	23
	トーゴ	60		アメリカ	1,257
	南アフリカ	760		ブラジル	23
	ベルギー	2,247	441衣服、身廻品、はきもの		736
	ドイツ	5,924		中国	736
	スペイン	987			1,980
	フランス	300		中国	81
	イギリス	740		韓国	765
	ギリシャ	666		マレーシア	585
	アイルランド	40		台湾	522
	イタリア	963		ベトナム	27
	オランダ	13,057	442文房具、運動娯楽用品、楽器		130
	ポーランド	442		台湾	34
	スロベニア	180		オーストラリア	96
	カナダ	320			2,679
	ドミニカ共和国	40		フィリピン	402
	メキシコ	940		シンガポール	45
	アメリカ	13,074		台湾	2,124
	アルゼンチン	100		ベトナム	42
	ブラジル	1,310		ドイツ	45
	コロンビア	60		オランダ	21
361化学肥料		571	443家具装備品		2,822
	ベトナム	571		中国（ホンコン）	220
371染料・塗料・合成樹脂・ その他化学工業品		330,084		インドネシア	407
	バングラデシュ	45		カンボジア	96
	中国	96,337		韓国	80
	中国（ホンコン）	19,435		マレーシア	882
	インドネシア	39,606	444その他日用品	フィリピン	97
	インド	45,414		シンガポール	20
	韓国	4,564		台湾	40
	スリランカ	136		ベトナム	185
	マレーシア	3,314		ブラジル	795
	フィリピン	12,091	451ゴム製品		194,968
	パキスタン	46		アラブ首長国	22,910
	シンガポール	4,512		バーレーン	811
	タイ	33,154		中国	4,259
	トルコ	9,138		中国（ホンコン）	550
	台湾	22,889		インドネシア	990
	ベトナム	25,109		イスラエル	880
	オーストラリア	85		インド	3,520
	ニュージーランド	46		イラン	330
	ケニア	23		韓国	189
	リビア	20		クウェート	5,909
	南アフリカ	46		ミャンマー	110
	ベルギー	420		マレーシア	11,952
	ドイツ	1,044		オマーン	354
	スペイン	676			
	オランダ	2,953			
	ポーランド	1,269			
	メキシコ	4,869			

### 3-4 輸出貨物品種別仕向国別表（コンテナ分）（3）

（単位：トン）

品 種	仕 向 国	数 量	品 種	仕 向 国	数 量
	フィリピン	433			
	カタール	983			
	サウジアラビア	20,497			
	シンガポール	440			
	トルコ	1,116			
	台湾	3,733			
	ベトナム	574			
	オーストラリア	20,147			
	エジプト	4,905			
	モロッコ	55			
	南アフリカ	2,719			
	ベルギー	14,135			
	ドイツ	1,753			
	スペイン	1,739			
	フィンランド	1,155			
	フランス	5,668			
	イギリス	3,544			
	ギリシャ	598			
	イタリア	2,939			
	オランダ	5,159			
	ポルトガル	2,695			
	ロシア	495			
	スウェーデン	189			
	バルバドス	55			
	カナダ	976			
	メキシコ	1,540			
	アメリカ	43,797			
	ベネズエラ	165			
461 木製品		14,014			
	中国	78			
	中国（ホンコン）	3,865			
	インド	282			
	韓国	141			
	フィリピン	3,278			
	タイ	972			
	ベトナム	5,398			
471 その他製造工業品		57,089			
	中国	6,719			
	中国（ホンコン）	200			
	インドネシア	276			
	インド	81			
	韓国	5,686			
	マレーシア	465			
	オマーン	181			
	フィリピン	41,970			
	シンガポール	668			
	タイ	374			
	台湾	401			
	ベトナム	68			
481 金属くず		819			
	中国	43			
	中国（ホンコン）	228			
	シンガポール	548			
501 動植物性製造飼肥料		742			
	中国	215			
	韓国	117			
	台湾	410			
521 輸送用容器		53,330			
	中国	244			
	中国（ホンコン）	3,672			
	インドネシア	17,466			
	韓国	72			
	フィリピン	22,058			
	シンガポール	1,488			
	タイ	2,848			
	台湾	1,656			
	ベトナム	3,826			
531 取合せ品		2,601			
	中国（ホンコン）	2,010			
	インドネシア	18			
	カンボジア	20			
	ミャンマー	20			
	マレーシア	256			
	サウジアラビア	37			
	シンガポール	74			
	台湾	55			
	ベトナム	74			
	スペイン	37			

# 3 - 5 輸入貨物品種別仕出国別表 (1)

(単位: トン)

品 種	仕 出 国	数 量	品 種	仕 出 国	数 量
合 計		36,302,079			
011 麦		879	162 石材		1,354
	オーストラリア	280		中国	1,318
	アメリカ	599		インド	36
021 米		42	171 原油		16,782,134
	タイ	21		アラブ首長国	2,476,637
	ベトナム	21		イラク	230,727
022 とうもろこし		100,073		イラン	1,079,840
	アメリカ	100,073		韓国	1,350
023 豆類		63		クウェート	547,982
	インド	63		カタール	586,414
031 野菜・果物		404		サウジアラビア	10,548,199
	インドネシア	44		ロシア	756,360
	タイ	360		メキシコ	487,485
041 綿花		1,602	191 石灰石		7,868
	インド	342		ベトナム	7,868
	韓国	135	201 原塩		131,902
	シンガポール	45		オーストラリア	131,902
	オーストラリア	945	211 非金属鉱物		85,529
	アメリカ	135		中国	20,691
051 その他農産品		119,833		インド	2,364
	インドネシア	12,508		韓国	4,450
	シンガポール	450		マレーシア	859
	ベトナム	11,786		シンガポール	278
	オーストラリア	7,000		タイ	24,200
	ロシア	1,107		台湾	360
	カナダ	79,217		オーストラリア	720
	ブラジル	5,514		モロッコ	3,325
	コロンビア	2,251		南アフリカ	1,419
061 羊毛		3,304		スペイン	259
	中国	798		アイルランド	20
	韓国	144		ロシア	345
	マレーシア	259		スロベニア	100
	台湾	48		カナダ	14,150
	オーストラリア	2,032	221 鉄鋼		11,989
	ニュージーランド	23		中国	17,605
071 その他畜産品		16		インドネシア	16,696
	韓国	16		韓国	198
081 水産品		5,326		マレーシア	402
	中国	176		台湾	114
	インドネシア	150	222 鋼材		195
	韓国	3,626		中国	27,814
	フィリピン	246		韓国	69
	タイ	432			27,745
	ベトナム	696	231 非鉄金属		67,637
092 製材		7,983		中国	22,635
	マレーシア	7,822		中国 (ホンコン)	942
	オーストラリア	161		インドネシア	2,709
101 樹脂類		139,012		カンボジア	63
	中国	2,901		韓国	17,195
	インドネシア	83,230		マレーシア	1,547
	韓国	294		フィリピン	586
	ミャンマー	6,055		シンガポール	44
	マレーシア	24,765		タイ	7,970
	シンガポール	1,326		台湾	10,196
	タイ	10,991		ベトナム	3,130
	カナダ	9,450		オーストラリア	600
112 その他林産品		498		フランス	20
	中国	498	241 金属製品		79,998
121 薪炭		1,808		中国	12,246
	タイ	16		中国 (ホンコン)	18
	アメリカ	1,792		インドネシア	3,420
131 石炭		2,068,550		インド	90
	インドネシア	56,051		韓国	1,253
	オーストラリア	1,593,585		マレーシア	32
	ロシア	343,605		フィリピン	66
	コロンビア	75,309		シンガポール	360
151 金属鉱		126,514		タイ	35,376
	中国	20		台湾	258
	インド	6,560		ベトナム	26,791
	スリランカ	1,000		ベルギー	88
	オマーン	346	255 自動車部品		127,538
	シンガポール	500		アラブ首長国	192
	台湾	500		中国	18,101
	オーストラリア	40,008		中国 (ホンコン)	688
	南アフリカ	77,580		インドネシア	13,832
161 砂利・砂		96		インド	2,273
	中国	96		カンボジア	548
				韓国	3,219
				マレーシア	320
				フィリピン	20,916
				パキスタン	96
				シンガポール	2,448

### 3-5 輸入貨物品種別仕出国別表(2)

(単位: トン)

品 種	仕 出 国	数 量	品 種	仕 出 国	数 量
256その他輸送機械	タイ	35,088	324その他石油製品	カタール	90,231
	台湾	2,144		サウジアラビア	15,700
	ベトナム	20,713		パナマ	73,088
	ベルギー	2,196		アメリカ	290,011
	スペイン	48	331コークス		18
	フランス	240		シンガポール	18
	イタリア	1,200			92,269
	オランダ	96		中国	16,383
	メキシコ	3,036		カナダ	42,886
	アメリカ	144		アメリカ	33,000
261産業機械		9,576	341石炭製品		43,507
	中国	7,901		中国	11,936
	韓国	329		オーストラリア	11,557
	シンガポール	18		カナダ	20,014
	台湾	1,238	351化学薬品		225,527
262電気機械	ベトナム	90		中国	44,211
		6,538		中国(ホンコン)	60
	中国	905		インドネシア	28,407
	インドネシア	1,971		イスラエル	60
	インド	143		インド	2,900
	韓国	661		韓国	37,305
	タイ	159		マレーシア	10,503
	台湾	726		フィリピン	1,560
	ベトナム	1,956		シンガポール	8,970
	イタリア	17		タイ	1,189
264事務用機器		70,873		台湾	21,351
	中国	29,510		ベトナム	140
	中国(ホンコン)	5,730		オーストラリア	40
	韓国	5,498		ベルギー	420
	マレーシア	36		ドイツ	383
	フィリピン	208		オランダ	740
	シンガポール	361		アメリカ	66,907
	タイ	3,914		ブラジル	381
	台湾	808	361化学肥料		5,677
	ベトナム	24,808		中国	5,219
265その他機械		151		韓国	389
	中国	88		ベトナム	69
	台湾	63	371染料・塗料・合成樹脂・ その他化学工業品		132,714
271陶磁器	韓国	57		中国	6,244
		57		中国(ホンコン)	140
		2,147		インドネシア	23,309
	中国	40		インド	9,680
	インドネシア	749		カンボジア	1,463
	マレーシア	760		韓国	25,941
	タイ	190		マレーシア	7,325
281セメント	ベトナム	388		フィリピン	3,556
	イタリア	20		サウジアラビア	3,595
		580		シンガポール	9,493
291ガラス類	タイ	580		タイ	25,966
		27,072		台湾	10,941
	アラブ首長国	39		ベトナム	3,478
	中国	22,327		オーストラリア	638
	中国(ホンコン)	195		南アフリカ	22
	韓国	174		イギリス	44
	マレーシア	2,775		オランダ	560
	シンガポール	45		ウクライナ	198
	台湾	1,517		アメリカ	121
		1,345	381紙・パルプ		1,529
301窯業品	中国	820		中国	1,289
	台湾	437		ベトナム	80
	オーストラリア	88		オランダ	160
		1,081,672	391糸及び紡績半製品		7,530
321石油製品	アラブ首長国	154,438		中国	467
	バーレーン	35,282		韓国	4,669
	韓国	725,393		マレーシア	987
	フィリピン	2,492		タイ	666
	カタール	157,720		台湾	741
	シンガポール	5,839	401その他繊維工業品		6,572
	台湾	508		中国	1,920
322LNG(液化天然ガス)		13,302,851		インドネシア	98
	インドネシア	1,555,591		カンボジア	98
	マレーシア	1,186,529		韓国	931
	カタール	7,342,252		フィリピン	63
	オーストラリア	2,293,054		タイ	1,171
	ナイジェリア	601,747		台湾	2,291
	フランス	168,887	411砂糖		1,279
	ロシア	154,791		韓国	1,279
323LPG(液化石油ガス)		777,185	421製造食品		25,497
	アラブ首長国	114,442		中国	2,392
	インドネシア	86,138		インドネシア	161
	韓国	5,936		韓国	552
	クウェート	101,639		マレーシア	915

# 3 - 5 輸入貨物品種別仕出国別表 (3)

(単位: トン)

品 種	仕 出 国	数 量	品 種	仕 出 国	数 量
422飲料	フィリピン	92	501 動植物性製造飼肥料	インド	114
	タイ	20,626		韓国	745
	ベトナム	621		フィリピン	156
	オーストラリア	23		シンガポール	40
	デンマーク	23		タイ	265
	アメリカ	69		台湾	3,934
	パラグアイ	23		ベトナム	751
		10,909		ドイツ	99
	中国	601		スペイン	480
	韓国	10,308		フランス	80
425その他食料工業品		12,821	521 輸送用容器	ポーランド	40
	中国	4,829			832
	インドネシア	304		中国	20
	韓国	402		インドネシア	428
	マレーシア	41		韓国	364
	タイ	2,185		タイ	20
	オーストラリア	19			55,092
	ブラジル	5,041		アラブ首長国	1,175
		21,279		中国	19,997
	中国	10,395		インドネシア	6,952
441衣服、身廻品、はきもの	中国 (ホンコン)	297	531 取合せ品	インド	791
	インドネシア	648		カンボジア	36
	ミャンマー	117		韓国	751
	マレーシア	72		マレーシア	5,983
	シンガポール	90		フィリピン	234
	タイ	189		パキスタン	226
	台湾	3,213		タイ	2,370
	ベトナム	6,258		台湾	1,423
		4,119		ベトナム	1,219
	中国	3,966		ベルギー	1,769
442文房具、運動娯楽用品、楽器	インドネシア	17		スペイン	315
	イスラエル	17		フランス	90
	マレーシア	68		イギリス	1,903
	台湾	17		アイルランド	1,414
	ベトナム	34		イタリア	1,062
		39,896		オランダ	549
	中国 (ホンコン)	20,072		カナダ	408
	インドネシア	222		アメリカ	2,070
	韓国	1,608		ブラジル	4,220
	マレーシア	1,864		諸国	135
443家具装備品	シンガポール	1,821	531 取合せ品	中国	950
	タイ	87		インド	383
	台湾	10,995		カンボジア	37
	ベトナム	2,870		韓国	37
		357		台湾	128
	中国	145,715		ベトナム	255
	中国 (ホンコン)	103,190		イタリア	73
	インドネシア	164			
	韓国	3,005			
	マレーシア	5,508			
444その他日用品	フィリピン	7,228	531 取合せ品		
	シンガポール	200			
	タイ	116			
	台湾	1,744			
	ベトナム	5,625			
	ベルギー	18,915			
		20			
	中国	134,282			
	インドネシア	28,020			
	インド	14,455			
451ゴム製品	韓国	24	531 取合せ品		
	スリランカ	17,808			
	マレーシア	518			
	フィリピン	1,045			
	シンガポール	110			
	タイ	48			
	台湾	29,495			
	ベトナム	15,125			
		27,634			
	中国	139,872			
461木製品	インドネシア	210	531 取合せ品		
	インド	5,522			
	韓国	190			
	マレーシア	44			
	フィリピン	9,841			
	シンガポール	123,824			
	タイ	56			
	台湾	22			
	イギリス	22			
		141			
471その他製造工業品		8,764	531 取合せ品		
	中国	1,822			
	中国 (ホンコン)	200			
	インドネシア	38			



### 3-5 輸入貨物品種別仕出国別表（コンテナ分）（1）

（単位：トン）

品 種	仕 出 国	数 量	品 種	仕 出 国	数 量
合 計		1,494,491			
011麦	オーストラリア	280	221鉄鋼	スロベニア	100
021米	タイ	42		アメリカ	280
	ベトナム	21			17,605
023豆類	インド	63		中国	16,696
		63		インドネシア	198
031野菜・果物	インドネシア	44		韓国	402
	タイ	360		マレーシア	114
041綿花	インド	342	222鋼材	台湾	195
	韓国	135			69
	シンガポール	45		中国	69
	オーストラリア	945	231非鉄金属		67,637
	アメリカ	135		中国	22,635
051その他農産品	インドネシア	12,508		中国（ホンコン）	942
	シンガポール	450		インドネシア	2,709
	ベトナム	11,786		カンボジア	63
	ブラジル	5,514		韓国	17,195
	コロンビア	2,251		マレーシア	1,517
061羊毛	中国	798		フィリピン	586
	韓国	144		シンガポール	44
	マレーシア	259		タイ	7,970
	台湾	48		台湾	10,196
	オーストラリア	2,032		ベトナム	3,130
	ニュージーランド	23		オーストラリア	600
071その他畜産品	韓国	16		フランス	20
		16	241金属製品		79,775
081水産品	中国	176		中国	12,023
	インドネシア	150		中国（ホンコン）	18
	韓国	3,626		インドネシア	3,420
	フィリピン	246		インド	90
	タイ	432		韓国	1,253
	ベトナム	696		マレーシア	32
092製材	オーストラリア	161		フィリピン	66
		161		シンガポール	360
101樹脂類	中国	2,901		タイ	35,376
	インドネシア	83,230		台湾	258
	韓国	294		ベトナム	26,791
	ミャンマー	6,055		ベルギー	88
	マレーシア	24,765	255自動車部品		127,538
	シンガポール	1,326		アラブ首長国	192
	タイ	10,991		中国	18,101
112その他林産品	中国	498		中国（ホンコン）	688
		498		インドネシア	13,832
121薪炭	タイ	16		インド	2,273
	アメリカ	1,792		カンボジア	548
151金属鉱	中国	20		韓国	3,219
	インド	6,560		マレーシア	320
	スリランカ	1,000		フィリピン	20,916
	オマーン	346		パキスタン	96
	シンガポール	500		シンガポール	2,448
	台湾	500		タイ	35,088
161砂利・砂	中国	96		台湾	2,144
		96		ベトナム	20,713
162石材	中国	1,318		ベルギー	2,196
	インド	36		スペイン	48
211非金属鉱物	中国	6,981	256その他輸送機械	フランス	240
	インド	2,364		イタリア	1,200
	韓国	4,450		オランダ	96
	マレーシア	859		メキシコ	3,036
	シンガポール	278		アメリカ	144
	台湾	360			9,576
	オーストラリア	720		中国	7,901
	モロッコ	3,325		韓国	329
	南アフリカ	1,419		シンガポール	18
	スペイン	259		台湾	1,238
	アイルランド	20		ベトナム	90
			261産業機械		6,538
				中国	905
				インドネシア	1,971
				インド	143
				韓国	661
				タイ	159
				台湾	726
				ベトナム	1,956
				イタリア	17
			262電気機械		70,845
				中国	29,482
				中国（ホンコン）	5,730
				韓国	5,498
				マレーシア	36
				フィリピン	208
				シンガポール	361
				タイ	3,914
				台湾	808
				ベトナム	24,808



### 3-5 輸入貨物品種別仕出国別表（コンテナ分）（2）

（単位：トン）

品 種	仕 出 国	数 量	品 種	仕 出 国	数 量
264事務用機器	中国	151		タイ	666
	台湾	88		台湾	741
		63	401その他繊維工業品		6,572
265その他機械	韓国	57		中国	1,920
		57		インドネシア	98
271陶磁器		2,147		カンボジア	98
	中国	40		韓国	931
	インドネシア	749		フィリピン	63
	マレーシア	760		タイ	1,171
	タイ	190		台湾	2,291
	ベトナム	388	411砂糖		1,279
	イタリア	20		韓国	1,279
281セメント		580	421製造食品		25,497
	タイ	580		中国	2,392
291ガラス類		27,072		インドネシア	161
	アラブ首長国	39		韓国	552
	中国	22,327		マレーシア	915
	中国（ホンコン）	195		フィリピン	92
	韓国	174		タイ	20,626
	マレーシア	2,775		ベトナム	621
	シンガポール	45		オーストラリア	23
	台湾	1,517		デンマーク	23
301窯業品		1,345		アメリカ	69
	中国	820		パラグアイ	23
	台湾	437	422飲料		10,909
	オーストラリア	88		中国	601
324その他石油製品		18		韓国	10,308
	シンガポール	18	425その他食料工業品		12,821
331コークス		500		中国	4,829
	中国	500		インドネシア	304
351化学薬品		125,263		韓国	402
	中国（ホンコン）	29,902		マレーシア	41
	インドネシア	60		タイ	2,185
	イスラエル	28,407		オーストラリア	19
	インド	60		ブラジル	5,041
	韓国	2,900	441衣服、身廻品、はきもの		21,279
	マレーシア	25,980		中国	10,395
	フィリピン	10,503		中国（ホンコン）	297
	シンガポール	1,560		インドネシア	648
	タイ	8,970		ミャンマー	117
	台湾	1,189		マレーシア	72
	ベトナム	13,066		シンガポール	90
	オーストラリア	140		タイ	189
	ベルギー	40		台湾	3,213
	ドイツ	420		ベトナム	6,258
	オランダ	383	442文房具、運動娯楽用品、楽器		4,119
	アメリカ	740		中国	3,966
	ブラジル	562		インドネシア	17
		381		イスラエル	17
361化学肥料		757		マレーシア	68
	中国	299		台湾	17
	韓国	389		ベトナム	34
	ベトナム	69	443家具装備品		39,896
371染料・塗料・合成樹脂・その他化学工業品		132,714		中国	20,072
	中国	6,244		中国（ホンコン）	222
	中国（ホンコン）	140		インドネシア	1,608
	インドネシア	23,309		韓国	1,864
	インド	9,680		マレーシア	1,821
	カンボジア	1,463		シンガポール	87
	韓国	25,941		タイ	10,995
	マレーシア	7,325		台湾	2,870
	フィリピン	3,556		ベトナム	357
	サウジアラビア	3,595	444その他日用品		145,715
	シンガポール	9,493		中国	103,190
	タイ	25,966		中国（ホンコン）	164
	台湾	10,941		インドネシア	3,005
	ベトナム	3,478		韓国	5,508
	オーストラリア	638		マレーシア	7,228
	南アフリカ	22		フィリピン	200
	イギリス	44		シンガポール	116
	オランダ	560		タイ	1,744
	ウクライナ	198		台湾	5,625
	アメリカ	121		ベトナム	18,915
381紙・パルプ		1,529		ベルギー	20
	中国	1,289	451ゴム製品		134,282
	ベトナム	80		中国	28,020
	オランダ	160		インドネシア	14,455
391糸及び紡績半製品		7,530		インド	24
	中国	467		韓国	17,808
	韓国	4,669		スリランカ	518
	マレーシア	987		マレーシア	1,045
				フィリピン	110
				シンガポール	48

### 3-5 輸入貨物品種別仕出国別表（コンテナ分）（3）

（単位：トン）

品 種	仕 出 国	数 量	品 種	仕 出 国	数 量
461木製品	タイ	29,495			
	台湾	15,125			
	ベトナム	27,634			
		139,872			
	中国	210			
	インドネシア	5,522			
	インド	190			
	韓国	44			
	マレーシア	9,841			
	フィリピン	123,824			
	シンガポール	56			
	タイ	22			
	台湾	22			
471その他製造工業品	イギリス	141			
		8,764			
	中国	1,822			
	中国（ホンコン）	200			
	インドネシア	38			
	インド	114			
	韓国	745			
	フィリピン	156			
	シンガポール	40			
	タイ	265			
	台湾	3,934			
	ベトナム	751			
	ドイツ	99			
501動植物性製造飼肥料	スペイン	480			
	フランス	80			
	ポーランド	40			
		832			
	中国	20			
521輸送用容器	インドネシア	428			
	韓国	364			
	タイ	20			
		55,092			
	アラブ首長国	1,175			
	中国	19,997			
	インドネシア	6,952			
	インド	791			
	カンボジア	36			
	韓国	751			
	マレーシア	5,983			
	フィリピン	234			
	パキスタン	226			
531取合せ品	タイ	2,370			
	台湾	1,423			
	ベトナム	1,219			
	ベルギー	1,769			
	スペイン	315			
	フランス	90			
	イギリス	1,903			
	アイルランド	1,414			
	イタリア	1,062			
	オランダ	549			
	カナダ	408			
	アメリカ	2,070			
	ブラジル	4,220			
	諸国	135			
		950			
	中国	383			
	インド	37			
	カンボジア	37			
	韓国	37			
	台湾	128			
	ベトナム	255			
	イタリア	73			

# 3 - 6 移出貨物品種別仕向地別表 (1)

(単位: トン)

品種・都道府県名・港名	数 量	仲 継	品種・都道府県名・港名	数 量	仲 継
合 計	15,374,439	-	北海道		
051 その他農産品	1,450	-	函館	37,150	-
愛知県			石狩	2,930	-
三河	750	-	釧路	6,860	-
三河・豊橋	700	-	苫小牧	8,380	-
131 石炭	1,328,625	-	青森県		
新潟県			青森	6,850	-
姫川	4,000	-	八戸	13,960	-
愛知県			岩手県		
衣浦	1,323,825	-	釜石	4,430	-
名古屋	800	-	宮城県		
151 金属鉱	2,100	-	塩釜	12,370	-
三重県			山形県		
尾鷲	1,600	-	酒田	760	-
鵜殿	500	-	福島県		
161 砂利・砂	1,530	-	小名浜	13,050	-
千葉県			茨城県		
千葉	1,530	-	日立	5,000	-
171 原油	40,036	-	鹿島	14,680	-
神奈川県			千葉県		
川崎 (京浜)	40,036	-	千葉	214,956	-
252 完成自動車	1,082,180	-	東京都		
北海道			八丈島	1,530	-
苫小牧	165	-	神奈川県		
宮城県			川崎 (京浜)	495,129	-
宮城県内諸港	1,915	-	横浜 (京浜)	12,000	-
塩釜	28,175	-	新潟県		
千葉県			新潟県内諸港	8,460	-
千葉	559,510	-	石川県		
岡山県			金沢	4,000	-
宇野	84,455	-	福井県		
広島県			福井	1,000	-
広島	75,785	-	敦賀	1,200	-
香川県			静岡県		
坂出	89,865	-	大井川	6,100	-
福岡県			清水	70,480	-
博多	242,310	-	田子の浦	30,300	-
262 電気機械	13	-	愛知県		
兵庫県			愛知県内諸港	1,880	-
神戸	13	-	三河・蒲郡	420	-
281 セメント	990,337	-	衣浦	53,353	-
宮城県			河和	59,298	-
塩釜	3,426	-	三河	753	-
千葉県			名古屋	407,952	-
千葉県内諸港	6,748	-	三河・豊橋	81,051	-
静岡県			常滑	2,000	-
大井川	95,470	-	豊浜	1,070	-
清水	95,156	-	内海	600	-
田子の浦	191,696	-	三重県		
愛知県			三重県内諸港	945	-
三河	55,877	-	津松阪 (松阪)	16,150	-
名古屋	230,095	-	長島	318	-
大阪府			尾鷲	4,098	-
大阪府内諸港	706	-	鳥羽	5,928	-
大阪	298,714	-	津松阪 (津)	634	-
岡山県			鵜殿	11,450	-
水島	1,409	-	京都府		
広島県			舞鶴	500	-
広島	1,410	-	大阪府		
徳島県			大阪	16,740	-
徳島県内諸港	9,630	-	堺泉北 (堺)	134,770	-
311 重油	2,908,227	-	兵庫県		

### 3-6 移出貨物品種別仕向地別表（2）

（単位：トン）

品種・都道府県名・港名	数 量	仲 継	品種・都道府県名・港名	数 量	仲 継
姫路	11,000	-	東京（京浜）	249,587	-
神戸	1,100	-	神奈川県		
和歌山県			川崎（京浜）	692,228	-
新宮	1,000	-	横浜（京浜）	106,570	-
和歌山下津（和歌山）	1,289	-	新潟県		
鳥取県			新潟県内諸港	47,380	-
豊成	275	-	新潟	2,430	-
岡山県			直江津	3,000	-
水島	37,180	-	富山県		
広島県			伏木富山（伏木）	2,630	-
鹿川	33,250	-	石川県		
呉	4,000	-	金沢	58,701	-
山口県			福井県		
下関（関門）	7,978	-	福井	29,810	-
宇部	60,250	-	静岡県		
徳島県			大井川	51,590	-
徳島県内諸港	20,000	-	清水	273,240	-
阿南	55,000	-	田子の浦	34,610	-
小松島	3,810	-	愛知県		
香川県			愛知県内諸港	6,190	-
坂出	215,879	-	東幡豆	500	-
愛媛県			一色	1,320	-
愛媛県内諸港	7,880	-	衣浦	3,667	-
菊間	6,000	-	河和	1,729	-
松山	50,610	-	名古屋	1,282,001	-
福岡県			篠島	2,037	-
北九州	4,100	-	三河・豊橋	181,888	-
佐賀県			常滑	237,183	-
唐津	500	-	豊浜	2,650	-
鹿島	6,000	-	内海	35,590	-
長崎県			三重県		
長崎	1,050	-	三重県内諸港	100	-
熊本県			長島	75	-
八代	2,850	-	尾鷲	605	-
宮崎県			鳥羽	8,189	-
宮崎	1,150	-	大阪府		
鹿児島県			大阪府内諸港	1,110	-
鹿児島	5,140	-	泉佐野	900	-
沖縄県			大阪	40,040	-
那覇	15,040	-	堺泉北（堺）	432,065	-
その他			兵庫県		
船用品	584,411	-	姫路	11,460	-
321 石油製品	6,879,688	-	神戸	458,496	-
北海道			和歌山県		
函館	25,420	-	和歌山下津（下津）	22,610	-
石狩	11,770	-	鳥取県		
釧路	48,580	-	鳥取県内諸港	27,390	-
苫小牧	128,902	-	境	4,530	-
青森県			岡山県		
青森	40,955	-	水島	10,485	-
八戸	45,592	-	岡山	1,000	-
岩手県			広島県		
釜石	16,400	-	広島	2,710	-
宮城県			山口県		
塩釜	197,388	-	岩国	100	-
秋田県			徳山下松（徳山）	7,500	-
秋田	46,220	-	宇部	145,580	-
福島県			徳島県		
小名浜	14,330	-	小松島	1,650	-
千葉県			香川県		
千葉県内諸港	41,082	-	坂出	273,180	-
千葉	877,889	-	愛媛県		
東京都					
東京都内諸港	6,528	-			

### 3-6 移出貨物品種別仕向地別表(3)

(単位:トン)

品種・都道府県名・港名	数 量	仲 継	品種・都道府県名・港名	数 量	仲 継
新居浜	1,135	-	鹿児島	1,769	-
菊間	50,030	-	沖縄県		-
松山	237,691	-	那覇	703	-
福岡県		-	324 その他石油製品	675,150	-
博多	92,870	-	北海道		-
北九州	2,390	-	函館	2,092	-
三池	5,350	-	青森県		-
北九州(戸畑)	1,000	-	青森	1,340	-
佐賀県		-	八戸	10,500	-
唐津	980	-	宮城県		-
鹿島	86,900	-	塩釜	16,219	-
長崎県		-	千葉県		-
佐世保	41,939	-	千葉	140,204	-
熊本県		-	神奈川県		-
八代	1,000	-	川崎(京浜)	126,806	-
大分県		-	横浜(京浜)	74,788	-
大分	1,500	-	新潟県		-
鹿児島県		-	新潟	3,400	-
鹿児島県内諸港	500	-	柏崎	501	-
鹿児島	91,770	-	静岡県		-
沖縄県		-	清水	12,652	-
那覇	2,950	-	愛知県		-
その他		-	名古屋	41,663	-
船用品	4,321	-	大阪府		-
323 LPG(液化石油ガス)	532,630	-	大阪府内諸港	1,000	-
北海道		-	二色	3,806	-
函館	370	-	大阪	10,984	-
稚内	250	-	堺泉北(堺)	98,775	-
茨城県		-	兵庫県		-
鹿島	525	-	姫路	7,621	-
千葉県		-	和歌山県		-
千葉	29,141	-	和歌山下津(下津)	1,000	-
神奈川県		-	広島県		-
川崎(京浜)	6,220	-	広島	9,693	-
横浜(京浜)	800	-	山口県		-
静岡県		-	小野田	5,667	-
大井川	33,210	-	徳山下松(徳山)	53,540	-
清水	23,685	-	香川県		-
愛知県		-	高松	28,830	-
愛知県内諸港	2,100	-	愛媛県		-
衣浦	4,502	-	松山	3,137	-
三河	79,192	-	福岡県		-
名古屋	145,643	-	博多	7,415	-
三河・豊橋	1,500	-	大分県		-
大阪府		-	大分	2,002	-
大阪	690	-	鹿児島県		-
堺泉北(堺)	178,248	-	加治木	6,401	-
兵庫県		-	沖縄県		-
姫路	3,100	-	那覇	5,114	-
岡山県		-	351 化学薬品	833,126	-
水島	12,902	-	青森県		-
広島県		-	八戸	786	-
広島	1,430	-	茨城県		-
山口県		-	鹿島	42,530	-
宇部	1,100	-	千葉県		-
香川県		-	千葉	57,831	-
坂出	1,040	-	神奈川県		-
愛媛県		-	川崎(京浜)	47,247	-
新居浜	300	-	横浜(京浜)	11,053	-
大分県		-	静岡県		-
大分	3,700	-	大井川	3,238	-
宮崎県		-	清水	5,673	-
宮崎	510	-	田子の浦	1,121	-
鹿児島県		-	愛知県		-
		-	三河	5,260	-

### 3-6 移出貨物品種別仕向地別表（4）

（単位：トン）

品 種・都道府県名・港名	数 量	仲 継	品 種・都道府県名・港名	数 量	仲 継
名古屋	84,000	-	小樽	3,200	-
内海	4,700	-	苫小牧	3,600	-
三重県		-	青森県		-
鷺殿	449	-	八戸	1,200	-
大阪府		-	宮城県		-
大阪	9,742	-	宮城県内諸港	1,200	-
堺泉北（堺）	45,165	-	石巻	1,200	-
兵庫県		-	塩釜	1,200	-
兵庫県内諸港	300	-	茨城県		-
東播磨	29,703	-	鹿島	3,100	-
姫路	81,148	-	千葉県		-
神戸	17,685	-	千葉	800	-
岡山県		-	東京都		-
水島	190,972	-	東京（京浜）	1,700	-
岡山	1,175	-	静岡県		-
広島県		-	清水	2,700	-
大竹	44,462	-	田子の浦	2,200	-
山口県		-	愛知県		-
岩国	2,006	-	衣浦	2,400	-
徳山下松（徳山）	80,949	-	名古屋	5,650	-
宇部	4,702	-	三河・豊橋	1,700	-
愛媛県		-	岡山県		-
新居浜	21,457	-	宇野（日比）	1,200	-
松前	1,504	-	山口県		-
松山	26,114	-	三田尻中関	1,200	-
福岡県		-	徳山下松（徳山）	1,200	-
博多	303	-	徳島県		-
北九州（門司）	560	-	徳島県内諸港	1,200	-
佐賀県		-	鹿児島県		-
鹿島	2,551	-	志布志	4,600	-
大分県		-	521 輸送用容器	15,685	-
大分	8,740	-	茨城県		-
361 化学肥料	2,450	-	鹿島	2,988	-
愛知県		-	千葉県		-
衣浦	600	-	千葉	1,479	-
名古屋	600	-	愛知県		-
大分県		-	三河・豊橋	48	-
別府	1,250	-	大阪府		-
371 染料・塗料・合成樹脂・その他化学工業品	17,228	-	泉佐野	126	-
茨城県		-	大阪	36	-
鹿島	167	-	堺泉北（堺）	1,968	-
千葉県		-	岡山県		-
千葉	1,710	-	水島	237	-
神奈川県		-	岡山	60	-
川崎（京浜）	230	-	広島県		-
大阪府		-	広島	66	-
大阪	1,510	-	山口県		-
堺泉北（堺）	10,832	-	徳山下松（徳山）	4,498	-
兵庫県		-	大分県		-
神戸	1,000	-	大分	4,179	-
岡山県		-			
水島	527	-			
山口県		-			
徳山下松（徳山）	815	-			
福岡県		-			
北九州（門司）	365	-			
大分県		-			
大分	72	-			
423 水	22,734	-			
その他		-			
船用品	22,734	-			
501 動植物性製造飼肥料	41,250	-			
北海道		-			

# 3-7 移入貨物品種別仕出地別表(1)

(単位:トン)

品種・都道府県名・港名	数 量	仲 継	品種・都道府県名・港名	数 量	仲 継
合 計	5,497,601	-	橘	4,338	-
011 麦	14,346	-	小松島	22,710	-
北海道		-	香川県		-
網走	6,012	-	坂出	650	-
苫小牧	2,739	-	福岡県		-
十勝	5,515	-	三池	1,550	-
兵庫県		-	大分県		-
神戸	80	-	大分	13,623	-
022 とうもろこし	1,500	-	津久見	1,005	-
千葉県		-	222 鋼材	41,202	-
千葉	1,500	-	茨城県		-
081 水産品	18	-	鹿島	993	-
神奈川県		-	千葉県		-
横浜(京浜)	18	-	千葉	31,287	-
121 薪炭	64	-	愛知県		-
東京都		-	名古屋	120	-
東京(京浜)	64	-	三重県		-
161 砂利・砂	7,260	-	的矢	150	-
北海道		-	岡山県		-
稚内	900	-	水島	7,617	-
青森県		-	岡山	1,035	-
むつ小川原	6,360	-	231 非鉄金属	63,270	-
171 原油	114,840	-	愛媛県		-
千葉県		-	新居浜	63,270	-
千葉	5,100	-	241 金属製品	22	-
神奈川県		-	静岡県		-
横浜(京浜)	14,250	-	清水	22	-
新潟県		-	252 完成自動車	890,070	-
直江津	73,480	-	千葉県		-
山口県		-	千葉	889,095	-
山口県内諸港	4,010	-	岡山県		-
香川県		-	宇野	975	-
坂出	18,000	-	255 自動車部品	148,696	-
191 石灰石	22,740	-	東京都		-
愛知県		-	東京(京浜)	73,902	-
三河	1,002	-	神奈川県		-
福岡県		-	横浜(京浜)	62	-
福岡県内諸港	5,200	-	静岡県		-
北九州	2,720	-	御前崎	53,436	-
荏田	3,450	-	清水	21,195	-
田ノ浦	1,300	-	愛知県		-
大分県		-	三河・豊橋	101	-
津久見	9,068	-	261 産業機械	1,839	-
201 原塩	11,400	-	北海道		-
神奈川県		-	室蘭	59	-
横浜(京浜)	9,500	-	茨城県		-
三重県		-	日立	561	-
宇治山田	200	-	鹿島	6	-
岡山県		-	石川県		-
山田	200	-	金沢	100	-
広島県		-	静岡県		-
広島県内諸港	1,500	-	清水	231	-
211 非金属鉱物	55,233	-	三重県		-
北海道		-	津松阪(津)	882	-
稚内	900	-	262 電気機械	2,792	-
福島県		-	静岡県		-
福島県内諸港	2,950	-	清水	2,792	-
相馬	3,010	-	281 セメント	34,107	-
静岡県		-	大阪府		-
清水	1,500	-	大阪	8,218	-
山口県		-	広島県		-
宇部	2,997	-	尾道糸崎	5,341	-
徳島県		-	山口県		-



### 3-7 移入貨物品種別仕出地別表(2)

(単位: トン)

品種・都道府県名・港名	数 量	仲 継	品種・都道府県名・港名	数 量	仲 継
山口県内諸港	20,548	-	千葉	38,279	-
291 ガラス類	96	-	神奈川県 川崎(京浜)	55,080	-
静岡県 清水	96	-	愛知県 衣浦	631	-
301 窯業品	15,267	-	名古屋	490	-
山口県 小野田	5,444	-	大阪府 大阪	520	-
宇部	8,815	-	堺泉北(堺)	85,731	-
大分県 津久見	1,008	-	和歌山県 和歌山下津(下津)	25,291	-
311 重油	663,710	-	岡山県 水島	27,069	-
千葉県 千葉	443,030	-	愛媛県 菊間	2,837	-
神奈川県 横浜(京浜)	9,680	-	被方	8,500	-
大阪府 堺泉北(堺)	83,116	-	大分県 大分	20,386	-
和歌山県 和歌山県内諸港	320	-	324 その他石油製品	18	-
広島県 鹿川	5,000	-	静岡県 清水	18	-
山口県 徳山下松(徳山)	13,500	-	331 コークス	6,750	-
宇部	109,064	-	香川県 坂出	4,550	-
321 石油製品	1,555,797	-	福岡県 福岡県内諸港	2,200	-
北海道 室蘭	10,000	-	351 化学薬品	1,392,687	-
宮城県 塩釜	5,000	-	北海道 苫小牧	11,801	-
茨城県 鹿島	5,400	-	青森県 八戸	116	-
千葉県 千葉県内諸港	250	-	茨城県 鹿島	94,381	-
千葉	223,407	-	千葉県 千葉県内諸港	2,172	-
神奈川県 川崎(京浜)	28,042	-	千葉	363,646	-
横浜(京浜)	15,520	-	神奈川県 川崎(京浜)	51,159	-
愛知県 名古屋	182,195	-	横浜(京浜)	17,890	-
常滑	5,000	-	静岡県 御前崎	324	-
大阪府 大阪府内諸港	1,230	-	清水	2,311	-
大阪	125,557	-	愛知県 名古屋	12,406	-
堺泉北(堺)	618,147	-	大阪府 大阪府内諸港	1,901	-
和歌山県 和歌山県内諸港	13,450	-	大阪	6,519	-
和歌山下津(下津)	65,000	-	堺泉北(堺)	16,334	-
和歌山下津(和歌山)	5,840	-	兵庫県 兵庫県内諸港	600	-
岡山県 水島	12,480	-	東播磨	30,604	-
山口県 岩国	66,940	-	姫路	39,349	-
徳山下松(徳山)	69,880	-	神戸	8,928	-
宇部	5,980	-	和歌山県 和歌山県内諸港	801	-
愛媛県 菊間	35,000	-	和歌山下津(下津)	900	-
松山	27,230	-	和歌山下津(和歌山)	16,304	-
大分県 大分	34,249	-	岡山県 笠岡	402	-
323 LPG(液化石油ガス)	291,243	-	水島	234,018	-
茨城県 鹿島	26,429	-	広島県 広島	1,552	-
千葉県		-	木江	2,710	-



### 3-7 移入貨物品種別仕出地別表（3）

（単位：トン）

品種・都道府県名・港名	数 量	仲 継	品種・都道府県名・港名	数 量	仲 継
大竹	401	-			
山口県			441 衣服、身廻品、はきもの	540	-
山口県内諸港	1,851	-	静岡県		
徳山下松（下松）	1,950	-	清水	540	-
徳山下松（徳山）	236,151	-	442 文房具、運動娯楽用品、楽器	96	-
宇部	36,328	-	静岡県		
香川県			清水	96	-
坂出	64,312	-	444 その他日用品	496	-
愛媛県			静岡県		
新居浜	9,191	-	清水	496	-
松山	1,989	-	451 ゴム製品	268	-
波方	18,010	-	静岡県		
福岡県			清水	268	-
北九州（戸畑）	904	-	461 木製品	156	-
大分県			静岡県		
大分	104,472	-	清水	156	-
361 化学肥料	5,312	-	471 その他製造工業品	768	-
千葉県			静岡県		
千葉県内諸港	650	-	御前崎	729	-
千葉	1,012	-	清水	39	-
新潟県			481 金属くず	35,419	-
新潟	2,500	-	愛知県		
山口県			名古屋	28,600	-
宇部	500	-	兵庫県		
大分県			東播磨	6,819	-
大分	650	-	501 動植物性製造飼肥料	8,600	-
371 染料・塗料・合成樹脂・その他化学工業品	95,449	-	宮城県		
北海道			塩釜	1,200	-
釧路	200	-	静岡県		
茨城県			清水	1,500	-
鹿島	18,866	-	兵庫県		
千葉県			神戸	4,400	-
千葉	22,521	-	福岡県		
神奈川県			博多	1,500	-
川崎（京浜）	6,477	-	511 廃棄物	3,250	-
静岡県			兵庫県		
清水	2,091	-	東播磨	1,750	-
愛知県			徳島県		
三河・豊橋	408	-	小松島	1,500	-
大阪府			521 輸送用容器	5,330	-
堺泉北（堺）	323	-	茨城県		
兵庫県			鹿島	1,598	-
神戸	250	-	静岡県		
岡山県			清水	395	-
水島	10,806	-	大阪府		
宇野	1,802	-	堺泉北（堺）	36	-
山口県			岡山県		
徳山下松（徳山）	29,461	-	水島	3	-
大分県			岡山	578	-
大分	2,244	-	山口県		
381 紙・パルプ	40	-	徳山下松（徳山）	2,312	-
静岡県			大分県		
清水	40	-	大分	408	-
391 糸及び紡績半製品	729	-			
愛知県					
三河・豊橋	729	-			
401 その他繊維工業品	42	-			
静岡県					
清水	42	-			
425 その他食料工業品	6,139	-			
岡山県					
山田	800	-			
香川県					
坂出	5,339	-			

# 3 - 8 輸 出 貨 物

品 種 合 計	2016年	2015年	前 年 比	1 月	2 月	3 月	4 月
	4,233,535	4,767,529	88.8	364,156	352,925	315,563	383,808
(1) 農水産品	4,904	705	695.6	122	203	1,171	1,597
011 麦	-	-	-	-	-	-	-
021 米	3,500	-	全増	-	-	1,131	1,537
022 とうもろこし	-	-	-	-	-	-	-
023 豆類	-	-	-	-	-	-	-
024 その他雑穀	-	-	-	-	-	-	-
031 野菜・果物	-	-	-	-	-	-	-
041 綿花	-	-	-	-	-	-	-
051 その他農産品	159	117	135.9	-	-	-	-
061 羊毛	192	-	全増	-	-	-	-
071 その他畜産品	200	22	909.1	44	16	22	-
081 水産品	853	566	150.7	78	187	18	60
(2) 林産品	2,642	2,444	108.1	122	41	365	568
091 原木	2,596	2,354	110.3	122	41	365	568
092 製材	46	-	全増	-	-	-	-
101 樹脂類	-	42	全減	-	-	-	-
111 木材チップ	-	-	-	-	-	-	-
112 その他林産品	-	-	-	-	-	-	-
121 薪炭	-	48	全減	-	-	-	-
(3) 鉱産品	2,742	1,768	155.1	342	279	722	260
131 石炭	-	-	-	-	-	-	-
141 鉄鉱石	-	-	-	-	-	-	-
151 金属鉱	-	-	-	-	-	-	-
161 砂利・砂	585	20	29.3倍	182	-	403	-
162 石材	-	70	全減	-	-	-	-
171 原油	-	-	-	-	-	-	-
181 りん鉱石	-	-	-	-	-	-	-
191 石灰石	-	-	-	-	-	-	-
201 原塩	-	-	-	-	-	-	-
211 非金属鉱物	2,157	1,678	128.5	160	279	319	260
(4) 金属機械工業品	984,774	669,489	147.1	43,696	51,437	61,438	49,142
221 鉄鋼	380	52	730.8	-	-	-	-
222 鋼材	121	153	79.1	-	-	-	-
231 非鉄金属	2,089	1,015	205.8	-	151	88	-
241 金属製品	20,961	4,622	453.5	1,310	1,671	998	1,280
251 鉄道車両	-	-	-	-	-	-	-
252 完成自動車	360,680	36,112	998.8	1,160	1,460	5,050	2,920
253 その他輸送用車両	309	312	99.0	49	15	-	30
254 二輪自動車	-	1,332	全減	-	-	-	-
255 自動車部品	510,111	526,415	96.9	36,511	39,865	45,633	39,503
256 その他輸送機械	113	-	全増	-	-	23	-
261 産業機械	72,110	91,620	78.7	4,049	8,021	9,043	4,915
262 電気機械	15,766	7,225	218.2	529	166	470	450
263 測量・光学・医療用機械	203	-	全増	-	-	-	-
264 事務用機器	1,824	392	465.3	88	88	133	44
265 その他機械	107	239	44.8	-	-	-	-
(5) 化学工業品	2,866,812	3,781,335	75.8	297,696	271,461	225,138	303,230
271 陶磁器	161	61	263.9	-	20	20	20
281 セメント	20	-	全増	-	-	-	-
291 ガラス類	2,978	2,637	112.9	115	163	266	283
301 窯業品	29,008	29,345	98.9	1,985	1,987	1,922	1,835
311 重油	248,224	103,878	239.0	-	7,594	25,401	29,597
321 石油製品	935,294	2,000,371	46.8	177,379	134,832	101,442	170,458
322 LNG（液化天然ガス）	-	-	-	-	-	-	-
323 LPG（液化石油ガス）	11,505	39,189	29.4	1,662	1,643	1,606	802
324 その他石油製品	105	98,144	0.1	-	-	35	-
331 コークス	-	-	-	-	-	-	-
341 石炭製品	-	-	-	-	-	-	-
351 化学薬品	1,308,862	1,167,998	112.1	95,200	100,326	72,605	76,089
361 化学肥料	571	-	全増	-	-	-	-
371 染料・塗料・合成樹脂・その他化学工業品	330,084	339,712	97.2	21,355	24,896	21,841	24,146
(6) 軽工業品	31,487	30,021	104.9	2,315	2,220	1,930	2,265
381 紙・パルプ	716	1,516	47.2	160	-	40	194
391 糸及び紡績半製品	941	149	631.5	43	21	-	-
401 その他繊維工業品	2,144	2,118	101.2	21	475	649	42

注) 前年比：千%以上は「倍」で表示、千倍以上は「\*\*\*\*」で表示

# 品 種 別 月 別 表 (1)

(単位：トン・%)

5 月	6 月	7 月	8 月	9 月	10 月	11 月	12 月	品 種
370,309	387,114	367,573	367,486	309,568	310,923	337,003	367,107	
36	48	201	101	55	40	338	992	(1)
-	-	-	-	-	-	-	-	011
-	-	-	-	-	-	-	832	021
-	-	-	-	-	-	-	-	022
-	-	-	-	-	-	-	-	023
-	-	-	-	-	-	-	-	024
-	-	-	-	-	-	-	-	031
-	-	-	-	-	-	-	-	041
-	-	39	-	-	-	-	120	051
-	48	144	-	-	-	-	-	061
-	-	-	59	37	-	-	22	071
36	-	18	42	18	40	338	18	081
122	284	81	81	81	370	-	527	(2)
122	284	81	81	81	324	-	527	091
-	-	-	-	-	46	-	-	092
-	-	-	-	-	-	-	-	101
-	-	-	-	-	-	-	-	111
-	-	-	-	-	-	-	-	112
-	-	-	-	-	-	-	-	121
140	200	40	359	100	120	60	120	(3)
-	-	-	-	-	-	-	-	131
-	-	-	-	-	-	-	-	141
-	-	-	-	-	-	-	-	151
-	-	-	-	-	-	-	-	161
-	-	-	-	-	-	-	-	162
-	-	-	-	-	-	-	-	171
-	-	-	-	-	-	-	-	181
-	-	-	-	-	-	-	-	191
-	-	-	-	-	-	-	-	201
140	200	40	359	100	120	60	120	211
50,908	118,369	112,571	89,590	89,785	87,845	111,885	118,108	(4)
-	-	-	-	380	-	-	-	221
-	-	-	-	87	-	-	34	222
101	120	151	228	322	291	334	303	231
1,318	2,846	1,220	2,873	1,260	1,417	1,802	2,966	241
-	-	-	-	-	-	-	-	251
7,200	62,750	59,000	35,900	38,660	32,530	54,330	59,720	252
15	-	68	-	34	49	15	34	253
-	-	-	-	-	-	-	-	254
36,311	42,256	44,845	43,234	42,295	47,215	47,824	44,619	255
-	-	-	-	-	90	-	-	256
5,364	8,282	5,901	6,575	4,701	4,951	4,194	6,114	261
489	1,894	1,233	585	1,893	1,059	3,144	3,854	262
-	-	-	-	-	-	-	203	263
110	221	153	195	153	243	242	154	264
-	-	-	-	-	-	-	107	265
281,120	228,947	223,055	245,727	188,180	191,247	196,451	214,560	(5)
20	-	-	41	40	-	-	-	271
-	20	-	-	-	-	-	-	281
327	253	282	249	247	297	236	260	291
2,417	2,225	3,172	2,525	2,136	2,848	3,151	2,805	301
23,006	22,938	13,783	22,141	23,239	31,539	16,282	32,704	311
111,680	57,253	43,301	58,481	26,559	7,802	24,943	21,164	321
-	-	-	-	-	-	-	-	322
953	952	953	-	952	-	-	1,982	323
-	35	-	-	-	-	35	-	324
-	-	-	-	-	-	-	-	331
-	-	-	-	-	-	-	-	341
115,221	112,821	128,590	134,785	109,074	120,653	121,038	122,460	351
-	-	-	45	-	-	-	526	361
27,496	32,450	32,974	27,460	25,933	28,108	30,766	32,659	371
1,966	3,447	2,570	2,890	3,483	2,495	2,533	3,373	(6)
96	210	16	-	-	-	-	-	381
-	43	64	86	171	256	64	193	391
-	509	119	21	-	21	-	287	401

### 3-8 輸 出 貨 物

品 種	2016年	2015年	前 年 比	1 月	2 月	3 月	4 月
411 砂糖	-	-	-	-	-	-	-
421 製造食品	26,950	25,560	105.4	2,012	1,602	1,100	1,991
422 飲料	-	-	-	-	-	-	-
423 水	-	-	-	-	-	-	-
424 たばこ	-	-	-	-	-	-	-
425 その他食料工業品	736	678	108.6	79	122	141	38
(7) 雑工業品	273,682	222,029	123.3	17,465	21,067	19,901	23,178
431 がん具	-	-	-	-	-	-	-
441 衣服、身廻品、はきもの	1,980	2,655	74.6	180	306	207	135
442 文房具、運動娯楽用品、楽器	130	212	61.3	-	-	-	-
443 家具装備品	2,679	2,439	109.8	177	90	177	311
444 その他日用品	2,822	2,405	117.3	60	116	233	-
451 ゴム製品	194,968	152,387	127.9	10,381	13,210	13,203	18,040
461 木製品	14,014	12,266	114.3	1,571	1,642	1,455	1,300
471 その他製造工業品	57,089	49,665	114.9	5,096	5,703	4,626	3,392
(8) 特殊品	66,492	59,738	111.3	2,398	6,217	4,898	3,568
481 金属くず	9,819	11,614	84.5	-	3,000	-	-
491 再利用資材	-	-	-	-	-	-	-
501 動植物性製造飼肥料	742	626	118.5	-	-	39	-
511 廃棄物	-	-	-	-	-	-	-
512 廃土砂	-	-	-	-	-	-	-
521 輸送用容器	53,330	46,431	114.9	2,378	3,139	4,739	3,528
531 取合せ品	2,601	1,067	243.8	20	78	120	40
(9) 分類不能のもの	-	-	-	-	-	-	-
541 分類不能のもの	-	-	-	-	-	-	-

注) 前年比：千%以上は「倍」で表示、千倍以上は「\*\*\*\*」で表示

# 品 種 別 月 別 表 (2)

(単位：トン・%)

5 月	6 月	7 月	8 月	9 月	10 月	11 月	12 月	品 種
1,851	2,606	2,352	2,764	3,152	2,218	2,469	2,833	411
-	-	-	-	-	-	-	-	421
-	-	-	-	-	-	-	-	422
-	-	-	-	-	-	-	-	423
-	-	-	-	-	-	-	-	424
19	79	19	19	160	-	-	60	425
25,433	30,441	24,051	24,506	23,566	23,926	18,553	21,595	(7)
-	-	-	-	-	-	-	-	431
90	180	180	54	117	144	180	207	441
-	17	-	-	-	17	96	-	442
332	222	156	219	219	201	290	285	443
156	205	418	185	185	1,116	88	60	444
19,961	23,140	17,087	17,128	17,778	16,166	12,756	16,118	451
1,142	1,139	998	766	879	907	1,292	923	461
3,752	5,538	5,212	6,154	4,388	5,375	3,851	4,002	471
10,584	5,378	5,004	4,232	4,318	4,880	7,183	7,832	(8)
6,639	137	-	-	-	-	43	-	481
-	-	-	-	-	-	-	-	491
39	-	-	273	78	117	98	98	501
-	-	-	-	-	-	-	-	511
-	-	-	-	-	-	-	-	512
3,906	5,020	4,912	3,959	3,965	4,269	6,403	7,112	521
-	221	92	-	275	494	639	622	531
-	-	-	-	-	-	-	-	(9)
-	-	-	-	-	-	-	-	541

# 3 - 9 輸 入 貨 物

品 種 合 計	2016年	2015年	前 年 比	1 月	2 月	3 月	4 月
	36,302,079	37,479,135	96.9	3,129,325	3,117,130	3,307,461	2,954,130
(1) 農水産品	231,542	334,109	69.3	3,945	16,256	30,697	13,097
011 麦	879	27,359	3.2	-	-	-	-
021 米	42	31,999	0.1	-	-	-	-
022 とうもろこし	100,073	113,525	88.2	-	-	13,200	8,300
023 豆類	63	-	全増	-	-	-	-
024 その他雑穀	-	88,993	全減	-	-	-	-
031 野菜・果物	404	22	18.4倍	40	-	40	-
041 綿花	1,602	1,668	96.0	45	180	270	384
051 その他農産品	119,833	61,383	195.2	2,797	15,530	16,373	2,866
061 羊毛	3,304	3,114	106.1	547	380	284	761
071 その他畜産品	16	101	15.8	-	-	-	-
081 水産品	5,326	5,945	89.6	516	166	530	786
(2) 林産品	149,301	143,540	104.0	11,210	11,007	12,835	9,873
091 原木	-	-	-	-	-	-	-
092 製材	7,983	7,929	100.7	773	551	423	574
101 樹脂類	139,012	132,285	105.1	10,181	10,436	12,316	9,043
111 木材チップ	-	501	全減	-	-	-	-
112 その他林産品	498	681	73.1	-	20	96	-
121 薪炭	1,808	2,144	84.3	256	-	-	256
(3) 鉱産品	19,203,947	19,543,874	98.3	1,595,896	1,487,286	1,817,154	1,481,790
131 石炭	2,068,550	2,261,932	91.5	140,281	107,817	200,907	118,023
141 鉄鉱石	-	-	-	-	-	-	-
151 金属鉱	126,514	87,298	144.9	45,697	500	1,000	10,501
161 砂利・砂	96	548	17.5	-	-	-	-
162 石材	1,354	2,031	66.7	220	239	310	73
171 原油	16,782,134	16,986,029	98.8	1,404,287	1,341,315	1,606,920	1,280,736
181 りん鉱石	-	-	-	-	-	-	-
191 石灰石	7,868	5,960	132.0	-	-	-	-
201 原塩	131,902	135,681	97.2	-	33,000	-	45,102
211 非金属鉱物	85,529	64,395	132.8	5,411	4,415	8,017	27,355
(4) 金属機械工業品	407,787	438,303	93.0	32,164	32,132	39,588	36,043
221 鉄鋼	17,605	24,862	70.8	1,604	1,501	1,245	1,292
222 鋼材	27,814	52,913	52.6	1,722	1,952	1,501	1,479
231 非鉄金属	67,637	78,818	85.8	5,497	5,079	7,746	7,242
241 金属製品	79,998	84,042	95.2	6,011	5,119	6,805	7,789
251 鉄道車両	-	-	-	-	-	-	-
252 完成自動車	-	-	-	-	-	-	-
253 その他輸送用車両	-	-	-	-	-	-	-
254 二輪自動車	-	814	全減	-	-	-	-
255 自動車部品	127,538	107,153	119.0	9,402	10,333	13,922	10,305
256 その他輸送機械	9,576	12,924	74.1	1,139	542	982	1,122
261 産業機械	6,538	6,960	93.9	533	698	231	462
262 電気機械	70,873	68,601	103.3	6,256	6,908	7,091	6,352
263 測量・光学・医療用機械	-	459	全減	-	-	-	-
264 事務用機器	151	700	21.6	-	-	65	-
265 その他機械	57	57	100.0	-	-	-	-
(5) 化学工業品	15,692,564	16,439,382	95.5	1,441,972	1,527,452	1,354,046	1,368,500
271 陶磁器	2,147	2,164	99.2	205	268	120	170
281 セメント	580	-	全増	-	-	-	-
291 ガラス類	27,072	25,665	105.5	2,876	2,090	2,913	2,111
301 窯業品	1,345	1,391	96.7	195	65	153	108
311 重油	-	-	-	-	-	-	-
321 石油製品	1,081,672	907,704	119.2	133,247	41,826	-	34,606
322 LNG (液化天然ガス)	13,302,851	14,240,001	93.4	1,183,289	1,371,426	1,215,610	1,197,530
323 LPG (液化石油ガス)	777,185	781,107	99.5	81,187	71,897	62,703	98,433
324 その他石油製品	18	339	5.3	-	-	-	-
331 コークス	92,269	19,256	479.2	1,040	21,191	33,000	3,037
341 石炭製品	43,507	112,011	38.8	10,005	-	11,557	-
351 化学薬品	225,527	204,730	110.2	19,611	6,945	14,922	22,310
361 化学肥料	5,677	8,608	66.0	46	769	69	23
371 染料・塗料・合成樹脂・その他化学工業品	132,714	136,406	97.3	10,271	10,975	12,999	10,172
(6) 軽工業品	66,137	74,755	88.5	3,823	4,778	4,850	4,797
381 紙・パルプ	1,529	1,834	83.4	148	184	-	129
391 糸及び紡績半製品	7,530	8,743	86.1	639	744	618	510
401 その他繊維工業品	6,572	10,240	64.2	504	925	555	400

注) 前年比：千%以上は「倍」で表示、千倍以上は「\*\*\*\*」で表示



# 品 種 別 月 別 表 (1)

(単位：トン・%)

5 月	6 月	7 月	8 月	9 月	10 月	11 月	12 月	品 種
2,922,486	3,091,501	3,137,042	3,122,439	2,849,957	2,970,688	2,890,595	2,809,325	
29,361	20,210	19,175	13,283	38,479	2,371	31,530	13,138	(1)
599	-	-	-	-	-	-	280	011
-	21	-	-	-	-	21	-	021
9,400	-	16,100	-	33,573	-	9,500	10,000	022
-	-	-	-	-	-	-	63	023
-	-	-	-	-	-	-	-	024
80	40	-	40	-	40	40	84	031
135	45	180	45	114	90	24	90	041
18,615	19,643	2,467	12,469	4,232	1,721	21,222	1,898	051
144	167	96	309	142	96	167	211	061
-	-	16	-	-	-	-	-	071
388	294	316	420	418	424	556	512	081
14,011	13,366	10,790	9,225	23,620	11,792	11,927	9,645	(2)
-	-	-	-	-	-	-	-	091
951	551	1,135	-	1,377	500	23	1,125	092
12,830	12,681	9,385	8,983	21,917	11,120	11,760	8,360	101
-	-	-	-	-	-	-	-	111
38	38	78	114	38	76	-	-	112
192	96	192	128	288	96	144	160	121
2,007,206	1,642,764	1,439,038	1,710,992	1,576,573	1,579,027	1,158,942	1,707,279	(3)
127,799	149,168	175,690	190,856	141,493	341,339	291,303	83,874	131
-	-	-	-	-	-	-	-	141
7,324	40	-	11,553	1,541	26,211	21,147	1,000	151
-	96	-	-	-	-	-	-	161
110	73	-	127	37	37	18	110	162
1,870,346	1,450,268	1,262,151	1,506,879	1,432,144	1,210,123	836,562	1,580,403	171
-	-	-	-	-	-	-	-	181
-	7,868	-	-	-	-	-	-	191
-	33,000	-	-	-	-	-	20,800	201
1,627	2,251	1,197	1,577	1,358	1,317	9,912	21,092	211
35,270	42,055	30,075	29,483	28,228	32,875	37,099	32,775	(4)
1,949	1,322	1,075	1,157	1,538	536	3,138	1,248	221
1,348	7,922	2,479	1,268	965	4,705	1,364	1,109	222
6,099	5,209	4,401	5,001	4,925	5,045	6,073	5,320	231
7,575	7,307	7,082	6,870	5,700	6,684	6,687	6,369	241
-	-	-	-	-	-	-	-	251
-	-	-	-	-	-	-	-	252
-	-	-	-	-	-	-	-	253
-	-	-	-	-	-	-	-	254
11,186	12,410	9,407	8,878	9,464	9,794	11,777	10,660	255
789	1,194	632	781	600	352	462	981	256
532	514	710	480	621	622	710	425	261
5,748	6,156	4,289	5,027	4,415	5,118	6,869	6,644	262
-	-	-	-	-	-	-	-	263
44	21	-	21	-	-	-	-	264
-	-	-	-	-	19	19	19	265
793,572	1,321,659	1,591,389	1,307,543	1,127,754	1,292,503	1,581,276	984,898	(5)
190	205	140	214	195	125	170	145	271
-	40	-	-	40	80	160	260	281
2,445	1,934	2,542	2,828	2,052	1,412	1,883	1,986	291
87	87	152	65	87	65	216	65	301
-	-	-	-	-	-	-	-	311
91,346	70,196	106,273	146,688	72,397	111,984	85,562	187,547	321
638,734	1,058,137	1,384,133	1,086,003	955,148	1,085,123	1,407,184	720,534	322
30,910	132,155	66,626	37,714	55,832	63,677	55,059	20,992	323
-	-	-	-	-	-	18	-	324
1,500	24,575	3,569	-	2,612	200	-	1,545	331
1,300	-	-	1,723	10,515	4,350	-	4,057	341
16,105	22,377	17,302	20,758	14,776	17,316	20,779	32,326	351
1,046	-	-	-	783	-	183	2,758	361
9,909	11,953	10,652	11,550	13,317	8,171	10,062	12,683	371
5,232	5,352	6,029	5,185	7,750	5,273	6,950	6,118	(6)
184	36	37	228	92	40	304	147	381
638	849	467	552	809	553	640	511	391
629	70	523	628	1,304	677	119	238	401

# 3 - 9 輸 入 貨 物

品 種	2016年	2015年	前 年 比	1 月	2 月	3 月	4 月
411 砂糖	1,279	1,191	107.4	35	105	140	106
421 製造食品	25,497	30,088	84.7	1,281	2,108	1,352	2,040
422 飲料	10,909	12,394	88.0	386	386	1,611	774
423 水	-	-	-	-	-	-	-
424 たばこ	-	-	-	-	-	-	-
425 その他食料工業品	12,821	10,265	124.9	830	326	574	838
(7) 雑工業品	493,927	448,627	110.1	35,887	34,989	45,033	35,635
431 がん具	-	-	-	-	-	-	-
441 衣服、身廻品、はきもの	21,279	30,503	69.8	2,097	2,898	2,061	1,278
442 文房具、運動娯楽用品、楽器	4,119	5,478	75.2	353	226	435	435
443 家具装備品	39,896	37,557	106.2	3,529	3,794	4,282	2,877
444 その他日用品	145,715	122,110	119.3	11,443	8,907	15,167	10,222
451 ゴム製品	134,282	127,541	105.3	8,506	7,840	10,983	9,407
461 木製品	139,872	117,743	118.8	9,126	10,688	11,607	10,992
471 その他製造工業品	8,764	7,695	113.9	833	636	498	424
(8) 特殊品	56,874	56,545	100.6	4,428	3,230	3,258	4,395
481 金属くず	-	-	-	-	-	-	-
491 再利用資材	-	-	-	-	-	-	-
501 動植物性製造飼肥料	832	588	141.5	41	101	101	80
511 廃棄物	-	-	-	-	-	-	-
512 廃土砂	-	-	-	-	-	-	-
521 輸送用容器	55,092	53,972	102.1	4,131	3,019	3,139	4,224
531 取合せ品	950	1,985	47.9	256	110	18	91
(9) 分類不能のもの	-	-	-	-	-	-	-
541 分類不能のもの	-	-	-	-	-	-	-

注) 前年比：千%以上は「倍」で表示、千倍以上は「\*\*\*\*」で表示



# 品 種 別 月 別 表 (2)

(単位：トン・%)

5 月	6 月	7 月	8 月	9 月	10 月	11 月	12 月	品 種
105	140	140	70	105	140	105	88	411
1,694	2,539	3,178	1,604	3,202	2,490	2,199	1,810	421
1,182	1,094	558	516	645	858	1,375	1,524	422
-	-	-	-	-	-	-	-	423
-	-	-	-	-	-	-	-	424
800	624	1,126	1,587	1,593	515	2,208	1,800	425
33,702	39,734	37,044	42,240	43,292	41,574	56,210	48,587	(7)
-	-	-	-	-	-	-	-	431
1,125	369	1,576	2,520	1,674	1,800	2,738	1,143	441
229	449	226	195	370	195	616	390	442
2,475	2,661	3,059	2,539	4,672	2,876	3,726	3,406	443
9,988	12,380	10,144	11,448	12,636	11,286	16,766	15,328	444
8,928	10,112	11,421	13,739	11,570	11,070	15,081	15,625	451
10,301	13,333	9,840	10,961	11,219	13,383	16,170	12,252	461
656	430	778	838	1,151	964	1,113	443	471
4,132	6,361	3,502	4,488	4,261	5,273	6,661	6,885	(8)
-	-	-	-	-	-	-	-	481
-	-	-	-	-	-	-	-	491
-	164	81	-	102	41	20	101	501
-	-	-	-	-	-	-	-	511
-	-	-	-	-	-	-	-	512
4,059	6,142	3,366	4,323	4,050	5,232	6,641	6,766	521
73	55	55	165	109	-	-	18	531
-	-	-	-	-	-	-	-	(9)
-	-	-	-	-	-	-	-	541

# 3 - 10 移 出 貨 物

品 種 合 計	2016年	2015年	前 年 比	1 月	2 月	3 月	4 月
	15,374,439	15,216,806	101.0	1,126,736	1,156,893	1,337,195	1,403,053
(1) 農水産品	1,450	2,800	51.8	-	-	-	-
011 麦	-	-	-	-	-	-	-
021 米	-	-	-	-	-	-	-
022 とうもろこし	-	2,800	全減	-	-	-	-
023 豆類	-	-	-	-	-	-	-
024 その他雑穀	-	-	-	-	-	-	-
031 野菜・果物	-	-	-	-	-	-	-
041 綿花	-	-	-	-	-	-	-
051 その他農産品	1,450	-	全増	-	-	-	-
061 羊毛	-	-	-	-	-	-	-
071 その他畜産品	-	-	-	-	-	-	-
081 水産品	-	-	-	-	-	-	-
(2) 林産品	-	-	-	-	-	-	-
091 原木	-	-	-	-	-	-	-
092 製材	-	-	-	-	-	-	-
101 樹脂類	-	-	-	-	-	-	-
111 木材チップ	-	-	-	-	-	-	-
112 その他林産品	-	-	-	-	-	-	-
121 薪炭	-	-	-	-	-	-	-
(3) 鉱産品	1,372,291	883,421	155.3	44,095	80,755	84,403	137,954
131 石炭	1,328,625	876,071	151.7	44,095	79,225	84,403	117,861
141 鉄鉱石	-	-	-	-	-	-	-
151 金属鉱	2,100	4,500	46.7	-	-	-	-
161 砂利・砂	1,530	700	218.6	-	1,530	-	-
162 石材	-	-	-	-	-	-	-
171 原油	40,036	-	全増	-	-	-	20,093
181 りん鉱石	-	-	-	-	-	-	-
191 石灰石	-	-	-	-	-	-	-
201 原塩	-	-	-	-	-	-	-
211 非金属鉱物	-	2,150	全減	-	-	-	-
(4) 金属機械工業品	1,082,193	1,007,080	107.5	71,800	111,210	145,043	67,230
221 鉄鋼	-	-	-	-	-	-	-
222 鋼材	-	3	全減	-	-	-	-
231 非鉄金属	-	-	-	-	-	-	-
241 金属製品	-	-	-	-	-	-	-
251 鉄道車両	-	-	-	-	-	-	-
252 完成自動車	1,082,180	1,006,915	107.5	71,800	111,210	145,030	67,230
253 その他輸送用車両	-	-	-	-	-	-	-
254 二輪自動車	-	-	-	-	-	-	-
255 自動車部品	-	-	-	-	-	-	-
256 その他輸送機械	-	-	-	-	-	-	-
261 産業機械	-	162	全減	-	-	-	-
262 電気機械	13	-	全増	-	-	13	-
263 測量・光学・医療用機械	-	-	-	-	-	-	-
264 事務用機器	-	-	-	-	-	-	-
265 その他機械	-	-	-	-	-	-	-
(5) 化学工業品	12,838,836	13,206,967	97.2	1,005,530	956,505	1,101,640	1,194,062
271 陶磁器	-	-	-	-	-	-	-
281 セメント	990,337	1,007,044	98.3	77,030	87,490	89,083	88,046
291 ガラス類	-	-	-	-	-	-	-
301 窯業品	-	4,125	全減	-	-	-	-
311 重油	2,908,227	3,042,424	95.6	269,652	262,983	263,942	283,945
321 石油製品	6,879,688	7,128,680	96.5	499,635	433,770	602,866	653,198
322 L N G (液化天然ガス)	-	-	-	-	-	-	-
323 L P G (液化石油ガス)	532,630	464,384	114.7	48,501	52,205	49,121	49,659
324 その他石油製品	675,150	610,320	110.6	43,291	58,972	58,995	56,063
331 コークス	-	21,403	全減	-	-	-	-
341 石炭製品	-	-	-	-	-	-	-
351 化学薬品	833,126	921,925	90.4	66,380	58,662	37,633	63,032
361 化学肥料	2,450	3,875	63.2	650	-	-	-
371 染料・塗料・合成樹脂・その他化学工業品	17,228	2,787	618.2	391	2,423	-	119
(6) 軽工業品	22,734	22,863	99.4	1,952	3,559	1,691	1,538
381 紙・パルプ	-	-	-	-	-	-	-
391 糸及び紡績半製品	-	-	-	-	-	-	-
401 その他繊維工業品	-	-	-	-	-	-	-

注) 前年比: 千%以上は「倍」で表示、千倍以上は「\*\*\*\*」で表示

# 品 種 別 月 別 表 (1)

(単位：トン・%)

5 月	6 月	7 月	8 月	9 月	10 月	11 月	12 月	品 種
1,426,899	1,428,505	1,311,518	1,228,144	1,405,021	1,295,442	1,181,290	1,073,743	
-	-	-	-	-	-	1,450	-	(1)
-	-	-	-	-	-	-	-	011
-	-	-	-	-	-	-	-	021
-	-	-	-	-	-	-	-	022
-	-	-	-	-	-	-	-	023
-	-	-	-	-	-	-	-	024
-	-	-	-	-	-	-	-	031
-	-	-	-	-	-	-	-	041
-	-	-	-	-	-	1,450	-	051
-	-	-	-	-	-	-	-	061
-	-	-	-	-	-	-	-	071
-	-	-	-	-	-	-	-	081
-	-	-	-	-	-	-	-	(2)
-	-	-	-	-	-	-	-	091
-	-	-	-	-	-	-	-	092
-	-	-	-	-	-	-	-	101
-	-	-	-	-	-	-	-	111
-	-	-	-	-	-	-	-	112
-	-	-	-	-	-	-	-	121
188,472	153,582	137,926	105,105	103,114	130,838	168,270	37,777	(3)
168,529	153,582	137,926	103,505	103,114	130,838	167,770	37,777	131
-	-	-	-	-	-	-	-	141
-	-	-	1,600	-	-	500	-	151
-	-	-	-	-	-	-	-	161
-	-	-	-	-	-	-	-	162
19,943	-	-	-	-	-	-	-	171
-	-	-	-	-	-	-	-	181
-	-	-	-	-	-	-	-	191
-	-	-	-	-	-	-	-	201
-	-	-	-	-	-	-	-	211
80,505	95,480	88,965	61,130	101,030	90,125	87,650	82,025	(4)
-	-	-	-	-	-	-	-	221
-	-	-	-	-	-	-	-	222
-	-	-	-	-	-	-	-	231
-	-	-	-	-	-	-	-	241
-	-	-	-	-	-	-	-	251
80,505	95,480	88,965	61,130	101,030	90,125	87,650	82,025	252
-	-	-	-	-	-	-	-	253
-	-	-	-	-	-	-	-	254
-	-	-	-	-	-	-	-	255
-	-	-	-	-	-	-	-	256
-	-	-	-	-	-	-	-	261
-	-	-	-	-	-	-	-	262
-	-	-	-	-	-	-	-	263
-	-	-	-	-	-	-	-	264
-	-	-	-	-	-	-	-	265
1,150,684	1,173,428	1,077,248	1,056,268	1,194,379	1,065,455	917,318	946,319	(5)
-	-	-	-	-	-	-	-	271
18,866	92,114	87,284	80,554	91,095	114,500	101,366	62,909	281
-	-	-	-	-	-	-	-	291
-	-	-	-	-	-	-	-	301
247,297	243,342	221,912	263,391	278,434	202,342	190,189	180,798	311
707,646	658,815	574,269	537,614	644,600	584,036	470,147	513,092	321
-	-	-	-	-	-	-	-	322
47,547	41,611	40,313	40,965	38,041	37,936	37,565	49,166	323
56,806	69,942	74,840	52,238	56,442	40,084	42,875	64,602	324
-	-	-	-	-	-	-	-	331
-	-	-	-	-	-	-	-	341
72,522	65,482	76,422	79,902	82,541	83,083	73,138	74,329	351
-	600	-	-	600	600	-	-	361
-	1,522	2,208	1,604	2,626	2,874	2,038	1,423	371
1,599	1,610	1,227	1,758	1,712	2,262	1,592	2,234	(6)
-	-	-	-	-	-	-	-	381
-	-	-	-	-	-	-	-	391
-	-	-	-	-	-	-	-	401

# 3 - 10 移 出 貨 物

品 種	2016年	2015年	前 年 比	1 月	2 月	3 月	4 月
411 砂糖	-	-	-	-	-	-	-
421 製造食品	-	-	-	-	-	-	-
422 飲料	-	-	-	-	-	-	-
423 水	22,734	22,863	99.4	1,952	3,559	1,691	1,538
424 たばこ	-	-	-	-	-	-	-
425 その他食料工業品	-	-	-	-	-	-	-
(7) 雑工業品	-	-	-	-	-	-	-
431 がん具	-	-	-	-	-	-	-
441 衣服、身廻品、はきもの	-	-	-	-	-	-	-
442 文房具、運動娯楽用品、楽器	-	-	-	-	-	-	-
443 家具装備品	-	-	-	-	-	-	-
444 その他日用品	-	-	-	-	-	-	-
451 ゴム製品	-	-	-	-	-	-	-
461 木製品	-	-	-	-	-	-	-
471 その他製造工業品	-	-	-	-	-	-	-
(8) 特殊品	56,935	93,675	60.8	3,359	4,864	4,418	2,269
481 金属くず	-	-	-	-	-	-	-
491 再利用資材	-	-	-	-	-	-	-
501 動植物性製造飼肥料	41,250	37,910	108.8	1,700	4,600	2,900	1,000
511 廃棄物	-	72	全減	-	-	-	-
512 廃土砂	-	35,721	全減	-	-	-	-
521 輸送用容器	15,685	19,972	78.5	1,659	264	1,518	1,269
531 取合せ品	-	-	-	-	-	-	-
(9) 分類不能のもの	-	-	-	-	-	-	-
541 分類不能のもの	-	-	-	-	-	-	-

注) 前年比：千%以上は「倍」で表示、千倍以上は「\*\*\*\*」で表示

# 品 種 別 月 別 表 (2)

(単位：トン・%)

5 月	6 月	7 月	8 月	9 月	10 月	11 月	12 月	品 種
-	-	-	-	-	-	-	-	411
-	-	-	-	-	-	-	-	421
-	-	-	-	-	-	-	-	422
1,599	1,610	1,227	1,758	1,712	2,262	1,592	2,234	423
-	-	-	-	-	-	-	-	424
-	-	-	-	-	-	-	-	425
-	-	-	-	-	-	-	-	(7)
-	-	-	-	-	-	-	-	431
-	-	-	-	-	-	-	-	441
-	-	-	-	-	-	-	-	442
-	-	-	-	-	-	-	-	443
-	-	-	-	-	-	-	-	444
-	-	-	-	-	-	-	-	451
-	-	-	-	-	-	-	-	461
-	-	-	-	-	-	-	-	471
5,639	4,405	6,152	3,883	4,786	6,762	5,010	5,388	(8)
-	-	-	-	-	-	-	-	481
-	-	-	-	-	-	-	-	491
4,600	3,100	4,400	2,950	3,400	5,100	3,600	3,900	501
-	-	-	-	-	-	-	-	511
-	-	-	-	-	-	-	-	512
1,039	1,305	1,752	933	1,386	1,662	1,410	1,488	521
-	-	-	-	-	-	-	-	531
-	-	-	-	-	-	-	-	(9)
-	-	-	-	-	-	-	-	541

# 3-11 移入貨物

品 種 合 計	2016年	2015年	前 年 比	1 月	2 月	3 月	4 月
	5,497,601	5,499,609	100.0	397,541	493,527	400,540	336,111
(1) 農水産品	15,864	19,627	80.8	1,508	2,739	80	3,000
011 麦	14,346	19,627	73.1	1,508	1,239	80	3,000
021 米	-	-	-	-	-	-	-
022 とうもろこし	1,500	-	全増	-	1,500	-	-
023 豆類	-	-	-	-	-	-	-
024 その他雑穀	-	-	-	-	-	-	-
031 野菜・果物	-	-	-	-	-	-	-
041 綿花	-	-	-	-	-	-	-
051 その他農産品	-	-	-	-	-	-	-
061 羊毛	-	-	-	-	-	-	-
071 その他畜産品	-	-	-	-	-	-	-
081 水産品	18	-	全増	-	-	-	-
(2) 林産品	64	-	全増	-	-	64	-
091 原木	-	-	-	-	-	-	-
092 製材	-	-	-	-	-	-	-
101 樹脂類	-	-	-	-	-	-	-
111 木材チップ	-	-	-	-	-	-	-
112 その他林産品	-	-	-	-	-	-	-
121 薪炭	64	-	全増	-	-	64	-
(3) 鉱産品	211,473	493,723	42.8	17,137	27,607	15,063	8,861
131 石炭	-	9,500	全減	-	-	-	-
141 鉄鉱石	-	-	-	-	-	-	-
151 金属鉱	-	-	-	-	-	-	-
161 砂利・砂	7,260	10,930	66.4	-	-	1,600	-
162 石材	-	-	-	-	-	-	-
171 原油	114,840	369,354	31.1	10,480	17,900	5,000	5,000
181 りん鉱石	-	-	-	-	-	-	-
191 石灰石	22,740	10,408	218.5	1,002	3,006	1,013	1,705
201 原塩	11,400	13,500	84.4	-	1,500	1,500	-
211 非金属鉱物	55,233	80,031	69.0	5,655	5,201	5,950	2,156
(4) 金属機械工業品	1,147,891	1,101,244	104.2	84,902	112,564	110,555	70,389
221 鉄鋼	-	-	-	-	-	-	-
222 鋼材	41,202	45,186	91.2	3,670	4,104	4,061	3,114
231 非鉄金属	63,270	58,633	107.9	6,000	6,000	6,000	4,500
241 金属製品	22	-	全増	-	-	-	-
251 鉄道車両	-	-	-	-	-	-	-
252 完成自動車	890,070	916,590	97.1	70,345	95,085	94,590	45,530
253 その他輸送用車両	-	-	-	-	-	-	-
254 二輪自動車	-	-	-	-	-	-	-
255 自動車部品	148,696	72,597	204.8	4,261	7,090	5,122	16,017
256 その他輸送機械	-	-	-	-	-	-	-
261 産業機械	1,839	509	361.3	-	-	59	792
262 電気機械	2,792	7,729	36.1	626	285	723	436
263 測量・光学・医療用機械	-	-	-	-	-	-	-
264 事務用機器	-	-	-	-	-	-	-
265 その他機械	-	-	-	-	-	-	-
(5) 化学工業品	4,060,436	3,816,370	106.4	293,098	337,951	263,879	248,797
271 陶磁器	-	-	-	-	-	-	-
281 セメント	34,107	41,049	83.1	536	535	-	1,065
291 ガラス類	96	39	246.2	-	-	-	-
301 窯業品	15,267	13,260	115.1	680	-	680	656
311 重油	663,710	630,130	105.3	42,580	57,710	59,280	44,380
321 石油製品	1,555,797	1,378,664	112.8	108,278	142,904	95,520	59,383
322 LNG (液化天然ガス)	-	-	-	-	-	-	-
323 LPG (液化石油ガス)	291,243	343,495	84.8	18,777	16,258	14,464	34,614
324 その他石油製品	18	-	全増	-	-	-	-
331 コークス	6,750	9,330	72.3	-	650	-	650
341 石炭製品	-	-	-	-	-	-	-
351 化学薬品	1,392,687	1,291,774	107.8	113,951	116,748	85,601	100,775
361 化学肥料	5,312	8,700	61.1	-	-	1,500	1,012
371 染料・塗料・合成樹脂・その他化学工業品	95,449	99,929	95.5	8,296	3,146	6,834	6,262
(6) 軽工業品	6,950	6,815	102.0	630	440	463	664
381 紙・パルプ	40	680	5.9	-	-	-	-
391 糸及び紡績半製品	729	-	全増	-	-	-	-
401 その他繊維工業品	42	21	200.0	-	-	21	21

注) 前年比: 千%以上は「倍」で表示、千倍以上は「\*\*\*\*」で表示

品 種 別 月 別 表 (1)

(単位：トン・%)

5 月	6 月	7 月	8 月	9 月	10 月	11 月	12 月	品 種
468,135	501,721	441,905	442,116	478,011	529,255	518,112	490,627	
1,512	-	1,007	-	1,518	-	1,500	3,000	(1)
1,512	-	1,007	-	1,500	-	1,500	3,000	011
-	-	-	-	-	-	-	-	021
-	-	-	-	-	-	-	-	022
-	-	-	-	-	-	-	-	023
-	-	-	-	-	-	-	-	024
-	-	-	-	-	-	-	-	031
-	-	-	-	-	-	-	-	041
-	-	-	-	-	-	-	-	051
-	-	-	-	-	-	-	-	061
-	-	-	-	-	-	-	-	071
-	-	-	-	18	-	-	-	081
-	-	-	-	-	-	-	-	(2)
-	-	-	-	-	-	-	-	091
-	-	-	-	-	-	-	-	092
-	-	-	-	-	-	-	-	101
-	-	-	-	-	-	-	-	111
-	-	-	-	-	-	-	-	112
-	-	-	-	-	-	-	-	121
16,984	21,106	22,687	9,038	17,062	27,102	15,759	13,067	(3)
-	-	-	-	-	-	-	-	131
-	-	-	-	-	-	-	-	141
-	-	-	-	-	-	-	-	151
900	-	1,530	1,530	1,700	-	-	-	161
-	-	-	-	-	-	-	-	162
10,000	15,100	13,900	5,000	8,700	11,810	6,950	5,000	171
-	-	-	-	-	-	-	-	181
2,425	3,006	3,007	1,008	2,312	1,300	1,006	1,950	191
1,500	-	2,750	-	1,450	1,250	-	1,450	201
2,159	3,000	1,500	1,500	2,900	12,742	7,803	4,667	211
83,169	93,921	92,854	72,362	117,052	100,417	101,056	108,650	(4)
-	-	-	-	-	-	-	-	221
3,601	3,674	2,935	3,873	2,814	2,684	4,116	2,556	222
6,000	4,600	4,050	2,700	6,400	6,520	4,500	6,000	231
-	-	-	22	-	-	-	-	241
-	-	-	-	-	-	-	-	251
61,180	72,720	64,980	54,430	91,780	76,220	76,750	86,460	252
-	-	-	-	-	-	-	-	253
-	-	-	-	-	-	-	-	254
12,022	12,585	19,887	11,337	16,058	14,993	15,690	13,634	255
-	-	-	-	-	-	-	-	256
100	-	888	-	-	-	-	-	261
266	342	114	-	-	-	-	-	262
-	-	-	-	-	-	-	-	263
-	-	-	-	-	-	-	-	264
-	-	-	-	-	-	-	-	265
364,184	385,815	323,034	357,349	340,318	392,303	392,445	361,263	(5)
-	-	-	-	-	-	-	-	271
21,080	-	534	-	1,069	8,751	537	-	281
39	39	-	-	18	-	-	-	291
1,339	471	1,945	2,035	1,382	2,058	1,031	2,990	301
61,260	96,583	45,214	56,382	41,140	21,500	57,591	80,090	311
114,532	137,966	115,643	150,791	133,541	214,295	174,595	108,349	321
-	-	-	-	-	-	-	-	322
33,079	27,407	22,326	27,776	27,479	24,442	20,549	24,072	323
-	-	-	-	-	-	-	-	324
-	650	1,200	650	650	1,000	650	650	331
-	-	-	-	-	-	-	-	341
122,168	114,922	126,837	111,568	125,400	109,888	128,663	136,166	351
-	-	-	1,500	650	-	-	650	361
10,687	7,777	9,335	6,647	8,989	10,369	8,829	8,278	371
646	607	745	419	601	669	511	555	(6)
-	40	-	-	-	-	-	-	381
-	86	86	-	171	214	43	129	391
-	-	-	-	-	-	-	-	401



# 3 - 11 移 入 貨 物

品 種	2016年	2015年	前 年 比	1 月	2 月	3 月	4 月
411 砂糖	-	-	-	-	-	-	-
421 製造食品	-	-	-	-	-	-	-
422 飲料	-	-	-	-	-	-	-
423 水	-	-	-	-	-	-	-
424 たばこ	-	-	-	-	-	-	-
425 その他食料工業品	6,139	6,114	100.4	630	440	442	643
(7) 雑工業品	2,324	2,881	80.7	230	28	123	355
431 がん具	-	-	-	-	-	-	-
441 衣服、身廻品、はきもの	540	585	92.3	180	-	45	225
442 文房具、運動娯楽用品、楽器	96	-	全増	-	-	-	-
443 家具装備品	-	-	-	-	-	-	-
444 その他日用品	496	20	24.8倍	-	-	-	20
451 ゴム製品	268	220	121.8	-	-	-	110
461 木製品	156	444	35.1	50	28	78	-
471 その他製造工業品	768	1,612	47.6	-	-	-	-
(8) 特殊品	52,599	58,949	89.2	36	12,198	10,313	4,045
481 金属くず	35,419	-	全増	-	6,006	7,313	1,300
491 再利用資材	-	-	-	-	-	-	-
501 動植物性製造飼肥料	8,600	1,500	573.3	-	-	3,000	2,700
511 廃棄物	3,250	56,834	5.7	-	1,500	-	-
512 廃土砂	-	-	-	-	-	-	-
521 輸送用容器	5,330	615	866.7	36	4,692	-	45
531 取合せ品	-	-	-	-	-	-	-
(9) 分類不能のもの	-	-	-	-	-	-	-
541 分類不能のもの	-	-	-	-	-	-	-

注) 前年比：千%以上は「倍」で表示、千倍以上は「\*\*\*\*」で表示



# 品 種 別 月 別 表 (2)

(単位：トン・%)

5 月	6 月	7 月	8 月	9 月	10 月	11 月	12 月	品種
-	-	-	-	-	-	-	-	411
-	-	-	-	-	-	-	-	421
-	-	-	-	-	-	-	-	422
-	-	-	-	-	-	-	-	423
-	-	-	-	-	-	-	-	424
646	481	659	419	430	455	468	426	425
136	272	275	348	160	214	144	39	(7)
-	-	-	-	-	-	-	-	431
-	90	-	-	-	-	-	-	441
-	-	-	-	-	-	96	-	442
-	-	-	-	-	-	-	-	443
-	20	194	-	-	214	48	-	444
55	-	-	24	79	-	-	-	451
-	-	-	-	-	-	-	-	461
81	162	81	324	81	-	-	39	471
1,504	-	1,303	2,600	1,300	8,550	6,697	4,053	(8)
1,300	-	1,300	2,600	1,300	3,900	6,500	3,900	481
-	-	-	-	-	-	-	-	491
-	-	-	-	-	2,900	-	-	501
-	-	-	-	-	1,750	-	-	511
-	-	-	-	-	-	-	-	512
204	-	3	-	-	-	197	153	521
-	-	-	-	-	-	-	-	531
-	-	-	-	-	-	-	-	(9)
-	-	-	-	-	-	-	-	541

# 3 - 12 輸 出 貨 物 品

品 種 合 計	2006年 (平成18年)	2007年 (平成19年)	2008年 (平成20年)	2009年 (平成21年)	2010年 (平成22年)
	4,214,073	4,633,522	5,028,643	4,604,877	5,036,147
(1) 農水産品	3,999	10,489	16,854	28,083	16,751
011 麦	-	-	-	-	-
021 米	3,389	10,112	10,338	27,349	14,496
022 とうもろこし	-	-	-	-	-
023 豆類	-	-	-	-	-
024 その他雑穀	-	-	-	-	1,500
031 野菜・果物	-	-	34	-	-
041 綿花	45	-	-	-	-
051 その他農産品	151	115	5,813	92	216
061 羊毛	47	69	186	493	305
071 その他畜産品	-	19	-	-	192
081 水産品	367	174	483	149	42
(2) 林産品	1,947	453	277	620	1,440
091 原木	-	285	-	-	-
092 製材	-	-	-	-	-
101 樹脂類	1,947	168	277	620	1,440
111 木材チップ	-	-	-	-	-
112 その他林産品	-	-	-	-	-
121 薪炭	-	-	-	-	-
(3) 鉱産品	3,873	2,045	4,427	2,664	1,892
131 石炭	-	-	-	-	-
141 鉄鉱石	-	-	-	-	-
151 金属鉱	-	-	3,300	-	-
161 砂利・砂	-	202	-	60	100
162 石材	134	-	128	385	35
171 原油	-	-	-	-	-
181 リン鉱石	-	-	-	-	-
191 石灰石	-	-	-	-	-
201 原塩	-	-	-	-	-
211 非金属鉱物	3,739	1,843	999	2,219	1,757
(4) 金属機械工業品	2,514,502	2,621,549	2,859,802	1,762,639	1,658,354
221 鉄鋼	404	259	85	334	283
222 鋼材	1,624	66	7,989	10,425	22
231 非鉄金属	5,338	977	3,025	565	595
241 金属製品	1,280	2,892	1,192	1,320	158
251 鉄道車両	-	-	-	-	-
252 完成自動車	2,052,100	2,064,570	2,256,420	1,207,290	969,170
253 その他輸送用車両	1,665	4,614	3,099	2,568	830
254 二輪自動車	-	-	-	-	-
255 自動車部品	415,532	478,833	518,139	496,241	644,345
256 その他輸送機械	-	18	-	118	-
261 産業機械	25,051	36,068	35,469	25,080	22,022
262 電気機械	8,126	29,120	28,139	17,847	19,528
263 測量・光学・医療用機械	-	-	-	51	-
264 事務用機器	1,029	2,243	5,062	189	696
265 その他機械	2,353	1,889	1,183	611	705
(5) 化学工業品	1,475,290	1,775,901	1,920,540	2,600,610	3,139,875
271 陶磁器	-	25	45	258	342
281 セメント	-	-	-	-	-
291 ガラス類	30,742	45,476	39,122	63,122	73,318
301 窯業品	43	22	388	110	4,590
311 重油	-	10,549	18,779	-	-
321 石油製品	243,018	456,407	604,769	1,124,641	1,733,326
322 L N G (液化天然ガス)	-	-	-	502	-
323 L P G (液化石油ガス)	1,671	-	2,238	849	3,521
324 その他石油製品	-	2,040	8,542	4,048	18
331 コークス	-	-	-	-	-
341 石炭製品	-	-	-	-	-
351 化学薬品	718,292	779,812	778,797	826,828	712,273
361 化学肥料	565	92	-	-	-
371 染料・塗料・合成樹脂・その他 化学工業品	480,959	481,478	467,860	580,252	612,487

# 種 別 累 年 推 移 表 (1)

(単位：トン)

2011年 (平成23年)	2012年 (平成24年)	2013年 (平成25年)	2014年 (平成26年)	2015年 (平成27年)	2016年 (平成28年)	品 種
4,415,378	3,552,227	3,997,385	3,781,474	4,767,529	4,233,535	
2,154	10,582	3,253	4,066	705	4,904	(1)
611	-	-	2,998	-	-	011
-	2,550	1,688	-	-	3,500	021
-	-	-	-	-	-	022
-	-	-	-	-	-	023
-	-	-	-	-	-	024
-	-	-	-	-	-	031
-	-	-	-	-	-	041
46	196	170	238	117	159	051
592	783	-	-	-	192	061
76	70	496	144	22	200	071
829	6,983	899	686	566	853	081
3,479	21	1,876	1,962	2,444	2,642	(2)
-	-	-	-	2,354	2,596	091
-	-	-	-	-	46	092
3,479	21	1,860	1,962	42	-	101
-	-	-	-	-	-	111
-	-	-	-	-	-	112
-	-	16	-	48	-	121
5,192	2,244	1,673	5,300	1,768	2,742	(3)
-	-	-	-	-	-	131
-	-	-	-	-	-	141
-	-	-	-	-	-	151
2,359	582	382	20	20	585	161
-	165	331	-	70	-	162
-	-	-	3,129	-	-	171
-	-	-	-	-	-	181
-	-	-	-	-	-	191
-	-	-	-	-	-	201
2,833	1,497	960	2,151	1,678	2,157	211
1,447,382	1,527,037	1,278,222	834,157	669,489	984,774	(4)
-	10,045	1,090	198	52	380	221
274	296	218	524	153	121	222
2,443	3,987	1,552	1,100	1,015	2,089	231
175	704	1,070	2,479	4,622	20,961	241
-	-	-	-	-	-	251
796,940	508,882	132,573	47,501	36,112	360,680	252
1,028	894	845	226	312	309	253
-	-	-	-	1,332	-	254
591,107	922,178	1,048,390	700,110	526,415	510,111	255
-	-	46	-	-	113	256
31,890	47,445	65,419	72,640	91,620	72,110	261
21,478	28,850	25,347	8,945	7,225	15,766	262
-	-	-	-	-	203	263
632	216	288	63	392	1,824	264
1,415	3,540	1,384	371	239	107	265
2,667,655	1,719,309	2,432,121	2,667,727	3,781,335	2,866,812	(5)
65	2,444	380	-	61	161	271
-	-	-	-	-	20	281
56,837	42,437	25,396	5,558	2,637	2,978	291
30,606	54,284	49,693	47,635	29,345	29,008	301
7,580	16,900	-	5,668	103,878	248,224	311
1,251,491	387,704	1,054,615	1,139,391	2,000,371	935,294	321
-	1,999	-	-	-	-	322
35,244	56,072	35,491	31,683	39,189	11,505	323
992	5,528	23,263	72	98,144	105	324
-	-	-	-	-	-	331
-	-	-	4,174	-	-	341
772,731	847,381	935,364	1,133,227	1,167,998	1,308,862	351
46	-	23	-	-	571	361
512,063	304,560	307,896	300,319	339,712	330,084	371

# 3 - 12 輸 出 貨 物 品

品 種	2006年 (平成18年)	2007年 (平成19年)	2008年 (平成20年)	2009年 (平成21年)	2010年 (平成22年)
(6) 軽工業品	20,341	17,689	16,167	12,253	16,397
381 紙・パルプ	338	486	146	36	-
391 糸及び紡績半製品	1,137	1,247	1,804	636	1,103
401 その他繊維工業品	203	217	239	622	1,243
411 砂糖	54	-	-	-	-
421 製造食品	17,453	15,179	13,720	10,612	13,434
422 飲料	193	237	-	-	-
423 水	-	-	30	-	-
424 たばこ	-	-	-	-	-
425 その他食料工業品	963	323	228	347	617
(7) 雑工業品	163,878	168,890	148,313	112,966	124,650
431 がん具	-	-	-	-	-
441 衣服、身廻品、はきもの	252	387	108	54	-
442 文房具、運動娯楽用品、楽器	136	133	634	133	150
443 家具装備品	601	493	316	517	842
444 その他日用品	281	1,176	1,031	1,508	4,179
451 ゴム製品	139,398	145,143	128,556	94,208	99,753
461 木製品	1,565	3,479	2,485	2,737	5,024
471 その他製造工業品	21,645	18,079	15,183	13,809	14,702
(8) 特殊品	30,243	36,506	62,263	85,042	76,788
481 金属くず	18,525	24,043	34,349	59,836	45,873
491 再利用資材	1,400	-	-	46	-
501 動植物性製造飼肥料	-	117	-	662	390
511 廃棄物	-	-	-	-	-
512 廃土砂	-	-	-	-	-
521 輸送用容器	10,227	12,164	27,878	24,092	29,005
531 取合せ品	91	182	36	406	1,520
(9) 分類不能のもの	-	-	-	-	-
541 分類不能のもの	-	-	-	-	-

# 種 別 累 年 推 移 表 (2)

(単位：トン)

2011年 (平成23年)	2012年 (平成24年)	2013年 (平成25年)	2014年 (平成26年)	2015年 (平成27年)	2016年 (平成28年)	品 種
18,165	18,592	27,404	24,627	30,021	31,487	(6)
-	320	1,530	636	1,516	716	381
1,334	721	1,965	1,000	149	941	391
1,582	2,709	4,925	2,646	2,118	2,144	401
-	-	-	-	-	-	411
14,898	14,143	18,287	19,704	25,560	26,950	421
-	22	-	-	-	-	422
-	-	30	-	-	-	423
-	-	-	-	-	-	424
351	677	667	641	678	736	425
225,956	236,539	206,478	179,040	222,029	273,682	(7)
-	-	-	-	-	-	431
900	2,133	1,989	1,719	2,655	1,980	441
99	51	226	-	212	130	442
379	1,291	2,397	2,683	2,439	2,679	443
4,107	1,997	1,656	1,585	2,405	2,822	444
189,147	197,822	161,114	143,115	152,387	194,968	451
4,201	7,962	24,007	18,755	12,266	14,014	461
27,123	25,283	15,089	11,183	49,665	57,089	471
45,395	37,903	46,358	64,595	59,738	66,492	(8)
23,106	20,104	32,739	30,952	11,614	9,819	481
-	-	-	-	-	-	491
-	156	39	117	626	742	501
-	-	-	-	-	-	511
-	-	-	-	-	-	512
21,498	11,891	9,340	32,669	46,431	53,330	521
791	5,752	4,240	857	1,067	2,601	531
-	-	-	-	-	-	(9)
-	-	-	-	-	-	541

# 3-13 輸 入 貨 物 品

品 種 合 計	2006年 (平成18年)	2007年 (平成19年)	2008年 (平成20年)	2009年 (平成21年)	2010年 (平成22年)
	36,775,023	38,894,434	37,559,702	34,648,309	35,907,017
(1) 農水産品	390,253	292,167	242,070	220,004	270,490
011 麦	61,857	78,442	59,998	40,080	24,875
021 米	18,341	31,207	22,441	18,015	17,982
022 とうもろこし	142,131	108,143	74,412	100,115	111,981
023 豆類	16,929	-	-	-	-
024 その他雑穀	24,951	22	-	7,350	42,773
031 野菜・果物	452	112	34	67	-
041 綿花	2,970	1,620	1,575	1,035	2,835
051 その他農産品	116,511	67,521	79,563	51,110	64,802
061 羊毛	1,207	1,697	857	397	1,310
071 その他畜産品	134	95	89	16	16
081 水産品	4,770	3,308	3,101	1,819	3,916
(2) 林産品	220,841	253,975	170,827	142,138	157,203
091 原木	41	183	-	-	2,674
092 製材	16,371	29,867	28,137	44,159	16,564
101 樹脂類	166,853	158,627	142,432	96,911	136,936
111 木材チップ	37,170	65,244	-	-	-
112 その他林産品	134	38	210	1,036	901
121 薪炭	272	16	48	32	128
(3) 鉱産品	19,741,479	19,585,565	20,045,039	18,528,524	18,813,819
131 石炭	1,533,176	2,064,693	2,304,038	2,236,787	3,172,941
141 鉄鉱石	-	-	-	-	10,000
151 金属鉱	135,296	180,113	157,670	107,514	123,537
161 砂利・砂	26,411	68,040	49,144	14,040	10,243
162 石材	12,140	2,310	931	1,463	1,662
171 原油	17,621,843	16,893,090	17,123,314	15,818,349	15,185,383
181 りん鉱石	-	-	2,000	-	-
191 石灰石	4,586	2,132	-	8,929	-
201 原塩	240,932	287,020	291,424	289,891	275,975
211 非金属鉱物	167,095	88,167	116,518	51,551	34,078
(4) 金属機械工業品	326,489	513,189	344,512	362,433	531,378
221 鉄鋼	49,624	82,161	40,558	17,580	20,965
222 鋼材	8,964	3,686	8,261	44,034	189,515
231 非鉄金属	9,699	10,366	22,152	14,045	9,353
241 金属製品	34,571	39,952	42,168	44,551	53,646
251 鉄道車両	-	-	-	-	-
252 完成自動車	190	40	-	14	-
253 その他輸送用車両	-	-	-	-	-
254 二輪自動車	87	-	-	-	-
255 自動車部品	90,334	96,753	97,317	94,870	108,151
256 その他輸送機械	53,386	69,449	54,241	75,524	52,005
261 産業機械	17,351	150,464	19,986	15,646	18,298
262 電気機械	62,180	58,711	58,824	51,337	76,918
263 測量・光学・医療用機械	-	-	-	-	1,292
264 事務用機器	21	1,569	967	4,813	1,235
265 その他機械	82	38	38	19	-
(5) 化学工業品	15,521,443	17,698,850	16,205,841	14,816,175	15,548,511
271 陶磁器	24,234	21,273	18,643	16,336	9,207
281 セメント	-	-	-	-	-
291 ガラス類	54,179	64,344	41,832	18,247	19,243
301 窯業品	5,898	106,827	99,138	2,817	47,962
311 重油	77,376	56,278	61,888	-	-
321 石油製品	1,088,437	991,449	931,322	1,137,966	1,079,438
322 LNG (液化天然ガス)	11,427,176	13,134,186	11,702,081	11,038,012	11,768,942
323 LPG (液化石油ガス)	2,178,841	2,429,577	2,427,565	1,915,311	1,912,435
324 その他石油製品	70	568	106	283	18
331 コークス	401,555	557,263	526,080	272,033	391,595
341 石炭製品	-	-	-	-	18,380
351 化学薬品	108,273	147,631	167,555	110,303	141,128
361 化学肥料	595	7,175	18,596	138	804
371 染料・塗料・合成樹脂・その他化学工業品	154,809	182,279	211,035	304,729	159,359



# 種 別 累 年 推 移 表 (1)

(単位：トン)

2011年 (平成23年)	2012年 (平成24年)	2013年 (平成25年)	2014年 (平成26年)	2015年 (平成27年)	2016年 (平成28年)	品 種
38,372,342	39,389,731	37,775,016	37,792,519	37,479,135	36,302,079	
289,577	229,368	255,775	302,115	334,109	231,542	(1)
16,500	25,764	2,872	13,994	27,359	879	011
5,014	22,466	9,931	8,922	31,999	42	021
107,836	71,005	114,223	130,644	113,525	100,073	022
-	-	-	-	-	63	023
69,520	34,158	65,034	66,427	88,993	-	024
62	-	-	-	22	404	031
2,364	1,869	3,498	3,328	1,668	1,602	041
79,654	65,813	53,742	70,210	61,383	119,833	051
2,309	3,335	1,826	3,243	3,114	3,304	061
16	-	69	74	101	16	071
6,302	4,958	4,580	5,273	5,945	5,326	081
149,083	135,528	144,976	153,333	143,540	149,301	(2)
-	41	2,107	-	-	-	091
9,310	10,546	15,419	24,637	7,929	7,983	092
138,586	122,442	124,560	125,561	132,285	139,012	101
-	-	-	-	501	-	111
1,171	1,875	842	575	681	498	112
16	624	2,048	2,560	2,144	1,808	121
19,846,417	19,866,627	20,028,296	18,601,851	19,543,874	19,203,947	(3)
2,245,812	2,031,557	2,375,255	1,993,096	2,261,932	2,068,550	131
-	-	12,500	-	-	-	141
157,212	82,346	113,345	142,280	87,298	126,514	151
602	96	260	-	548	96	161
4,093	16,543	3,143	2,042	2,031	1,354	162
17,256,721	17,445,997	17,255,960	16,233,020	16,986,029	16,782,134	171
-	-	-	-	-	-	181
6,020	10,087	13,227	8,500	5,960	7,868	191
107,500	224,911	153,586	118,830	135,681	131,902	201
68,457	55,090	101,020	104,083	64,395	85,529	211
434,312	509,357	575,079	897,872	438,303	407,787	(4)
24,390	17,056	12,793	19,314	24,862	17,605	221
96,202	168,881	168,908	215,867	52,913	27,814	222
19,426	42,545	70,774	61,115	78,818	67,637	231
51,640	29,672	64,314	87,355	84,042	79,998	241
-	-	-	-	-	-	251
-	16,355	28	868	-	-	252
-	-	45	211,893	-	-	253
-	-	-	-	814	-	254
130,803	110,018	84,546	103,482	107,153	127,538	255
19,129	11,094	15,199	14,063	12,924	9,576	256
12,942	6,090	4,005	6,863	6,960	6,538	261
79,609	106,510	148,979	176,271	68,601	70,873	262
51	-	-	40	459	-	263
44	1,117	5,488	665	700	151	264
76	19	-	76	57	57	265
17,045,281	17,967,832	16,117,059	17,225,184	16,439,382	15,692,564	(5)
11,899	4,813	2,859	2,241	2,164	2,147	271
-	-	-	82,498	-	580	281
33,889	32,115	32,759	36,866	25,665	27,072	291
82,798	80,123	16,881	2,141	1,391	1,345	301
8,556	35,194	243,074	658	-	-	311
1,145,301	915,149	1,055,128	1,125,397	907,704	1,081,672	321
13,496,575	14,817,241	13,398,682	14,765,089	14,240,001	13,302,851	322
1,645,733	1,768,690	868,679	780,455	781,107	777,185	323
43,506	1,103	6,386	303	339	18	324
210,112	16,046	162,912	87,296	19,256	92,269	331
70,171	28,545	42,184	46,336	112,011	43,507	341
116,997	119,314	127,211	136,297	204,730	225,527	351
5,920	3,019	5,410	5,429	8,608	5,677	361
173,824	146,480	154,894	154,178	136,406	132,714	371



# 3 - 1 3 輸 入 貨 物 品

品 種	2006年 (平成18年)	2007年 (平成19年)	2008年 (平成20年)	2009年 (平成21年)	2010年 (平成22年)
(6) 軽工業品	50,702	49,983	57,372	52,665	71,753
381 紙・パルプ	-	-	627	2,007	2,251
391 糸及び紡績半製品	16,894	14,471	10,540	10,833	8,749
401 その他繊維工業品	1,231	3,729	2,318	5,588	11,349
411 砂糖	1,260	1,493	1,332	1,385	1,156
421 製造食品	26,550	27,197	29,497	28,561	33,307
422 飲料	2,280	2,119	860	646	7,326
423 水	-	-	-	-	-
424 たばこ	-	-	-	-	-
425 その他食料工業品	2,487	974	12,198	3,645	7,615
(7) 雑工業品	451,986	421,028	415,403	447,659	432,762
431 がん具	-	-	-	-	-
441 衣服、身廻品、はきもの	42,322	35,360	51,148	71,607	59,676
442 文房具、運動娯楽用品、楽器	2,840	2,406	1,348	1,935	664
443 家具装備品	184,164	188,284	196,266	194,266	152,628
444 その他日用品	54,377	45,838	42,438	50,199	74,807
451 ゴム製品	69,251	81,285	69,761	65,115	72,137
461 木製品	91,236	62,530	49,180	46,207	50,062
471 その他製造工業品	7,796	5,325	5,262	18,330	22,788
(8) 特殊品	71,830	79,677	78,638	78,711	81,101
481 金属くず	46	86	-	-	-
491 再利用資材	208	622	346	138	46
501 動植物性製造飼肥料	5,340	2,920	3,285	3,455	4,482
511 廃棄物	-	-	-	-	-
512 廃土砂	-	-	-	-	-
521 輸送用容器	50,744	63,577	65,545	65,587	71,363
531 取合せ品	15,492	12,472	9,462	9,531	5,210
(9) 分類不能のもの	-	-	-	-	-
541 分類不能のもの	-	-	-	-	-

# 種 別 累 年 推 移 表 (2)

(単位：トン)

2011年 (平成23年)	2012年 (平成24年)	2013年 (平成25年)	2014年 (平成26年)	2015年 (平成27年)	2016年 (平成28年)	品 種
84,014	75,220	79,101	66,747	74,755	66,137	(6)
2,050	1,396	1,192	637	1,834	1,529	381
9,092	6,999	9,437	8,739	8,743	7,530	391
9,260	3,504	2,410	2,781	10,240	6,572	401
1,015	945	875	1,330	1,191	1,279	411
35,065	36,004	34,909	29,660	30,088	25,497	421
19,314	17,894	18,398	16,787	12,394	10,909	422
420	-	-	30	-	-	423
-	-	-	-	-	-	424
7,798	8,478	11,880	6,783	10,265	12,821	425
461,035	526,886	479,843	482,295	448,627	493,927	(7)
-	-	-	-	-	-	431
73,275	64,810	53,253	46,394	30,503	21,279	441
1,062	4,690	2,700	8,214	5,478	4,119	442
118,064	119,918	102,132	58,735	37,557	39,896	443
104,532	83,080	101,585	118,329	122,110	145,715	444
84,193	95,271	109,314	133,884	127,541	134,282	451
69,238	81,230	98,401	104,369	117,743	139,872	461
10,671	77,887	12,458	12,370	7,695	8,764	471
62,623	78,103	94,887	63,021	56,545	56,874	(8)
46	-	129	134	-	-	481
4,305	1,248	645	1,465	588	832	491
-	-	-	-	-	-	501
-	-	-	-	-	-	511
52,940	68,898	81,620	57,747	53,972	55,092	512
5,332	7,957	12,493	3,675	1,985	950	521
-	810	-	101	-	-	531
-	810	-	101	-	-	(9)
						541

# 3 - 14 移 出 貨 物 品

品 種 合 計	2006年 (平成18年)	2007年 (平成19年)	2008年 (平成20年)	2009年 (平成21年)	2010年 (平成22年)
	14,570,488	15,704,650	14,946,900	12,840,141	12,687,954
(1) 農水産品	11,986	30,676	39,615	33,344	41,622
011 麦	1,114	2,054	1,312	1,337	2,873
021 米	-	-	-	-	-
022 とうもろこし	10,872	2,432	4,400	420	5,800
023 豆類	-	-	-	-	-
024 その他雑穀	-	-	-	-	-
031 野菜・果物	-	-	-	-	-
041 綿花	-	-	-	-	-
051 その他農産品	-	26,190	33,903	31,587	32,949
061 羊毛	-	-	-	-	-
071 その他畜産品	-	-	-	-	-
081 水産品	-	-	-	-	-
(2) 林産品	42,630	32,690	-	-	-
091 原木	-	-	-	-	-
092 製材	-	-	-	-	-
101 樹脂類	-	-	-	-	-
111 木材チップ	42,630	32,690	-	-	-
112 その他林産品	-	-	-	-	-
121 薪炭	-	-	-	-	-
(3) 鉱産品	1,446,127	1,448,020	1,451,042	1,173,622	1,420,966
131 石炭	1,321,062	1,258,126	1,260,234	1,049,081	1,256,764
141 鉄鉱石	-	-	-	-	900
151 金属鉱	1,980	1,029	2,008	-	41
161 砂利・砂	1,500	30,030	57,135	59,260	69,370
162 石材	6,600	-	-	-	-
171 原油	9,140	300	-	-	-
181 りん鉱石	-	-	-	-	-
191 石灰石	-	-	1,604	-	1,750
201 原塩	-	2,520	-	-	-
211 非金属鉱物	105,845	156,015	130,061	65,281	92,141
(4) 金属機械工業品	1,271,423	1,227,797	1,255,508	1,321,318	1,533,550
221 鉄鋼	-	-	-	-	-
222 鋼材	-	-	3,290	-	667
231 非鉄金属	1,662	1,625	1,107	-	1,180
241 金属製品	-	87	-	800	352
251 鉄道車両	-	-	-	-	-
252 完成自動車	1,269,425	1,225,105	1,245,160	1,313,235	1,510,280
253 その他輸送用車両	-	-	-	-	-
254 二輪自動車	-	-	-	-	-
255 自動車部品	-	40	5,445	5,862	18,918
256 その他輸送機械	-	600	-	-	-
261 産業機械	96	163	455	1,421	1,908
262 電気機械	240	177	51	-	245
263 測量・光学・医療用機械	-	-	-	-	-
264 事務用機器	-	-	-	-	-
265 その他機械	-	-	-	-	-
(5) 化学工業品	11,681,564	12,835,104	12,090,508	10,274,897	9,631,177
271 陶磁器	-	-	-	-	-
281 セメント	733,622	791,026	939,065	749,034	912,588
291 ガラス類	-	-	77	37	-
301 窯業品	1,408	1,693	1,060	2,044	2,825
311 重油	3,387,554	3,528,177	3,420,497	2,635,126	2,398,844
321 石油製品	5,942,781	6,805,337	6,059,638	5,166,562	4,447,897
322 L N G (液化天然ガス)	-	-	-	-	-
323 L P G (液化石油ガス)	236,151	338,000	374,218	353,602	388,682
324 その他石油製品	218,049	178,288	199,640	268,309	276,198
331 コークス	16,030	9,411	20,115	-	-
341 石炭製品	-	-	-	-	-
351 化学薬品	1,117,575	1,151,475	1,051,051	1,086,873	1,187,651
361 化学肥料	-	202	1,100	300	1,481
371 染料・塗料・合成樹脂・その他化学工業品	28,394	31,495	24,047	13,010	15,011

# 種 別 累 年 推 移 表 (1)

(単位：トン)

2011年 (平成23年)	2012年 (平成24年)	2013年 (平成25年)	2014年 (平成26年)	2015年 (平成27年)	2016年 (平成28年)	品 種
14,029,063	15,070,552	14,607,531	15,011,055	15,216,806	15,374,439	
22,700	10,529	22,035	12,280	2,800	1,450	(1)
5,217	4,083	1,598	7,280	-	-	011
-	-	-	-	-	-	021
12,609	6,446	19,237	5,000	2,800	-	022
-	-	-	-	-	-	023
-	-	-	-	-	-	024
-	-	-	-	-	-	031
-	-	-	-	-	-	041
2,474	-	-	-	-	1,450	051
-	-	-	-	-	-	061
-	-	-	-	-	-	071
2,400	-	1,200	-	-	-	081
-	-	-	2,700	-	-	(2)
-	-	-	-	-	-	091
-	-	-	-	-	-	092
-	-	-	-	-	-	101
-	-	-	2,700	-	-	111
-	-	-	-	-	-	112
-	-	-	-	-	-	121
828,976	258,655	1,380,701	1,029,541	883,421	1,372,291	(3)
704,338	185,397	1,347,539	1,003,823	876,071	1,328,625	131
1,497	-	-	1,500	-	-	141
1,560	4,000	3,790	4,500	4,500	2,100	151
38,060	2,300	-	-	700	1,530	161
-	-	4,000	-	-	-	162
-	1,190	5,000	300	-	40,036	171
-	-	-	-	-	-	181
700	650	2,000	1,700	-	-	191
-	-	-	-	-	-	201
82,821	65,118	18,372	17,718	2,150	-	211
1,586,812	1,742,367	1,651,550	1,294,804	1,007,080	1,082,193	(4)
-	23	-	-	-	-	221
-	174	542	-	3	-	222
4,652	6,233	620	6,230	-	-	231
-	-	-	-	-	-	241
-	-	-	-	-	-	251
1,565,770	1,713,836	1,650,286	1,288,574	1,006,915	1,082,180	252
-	-	-	-	-	-	253
-	-	-	-	-	-	254
16,233	19,987	-	-	-	-	255
-	-	-	-	-	-	256
-	9	102	-	-	-	261
157	2,105	-	-	162	-	262
-	-	-	-	-	13	263
-	-	-	-	-	-	264
-	-	-	-	-	-	265
11,507,751	12,981,239	11,486,309	12,593,594	13,206,967	12,838,836	(5)
-	-	-	-	-	-	271
995,099	1,256,924	1,167,121	1,394,529	1,007,044	990,337	281
-	-	-	-	-	-	291
4,736	1,819	-	6,226	4,125	-	301
2,778,571	3,064,723	2,534,096	2,628,552	3,042,424	2,908,227	311
5,906,188	6,692,015	5,852,321	6,644,463	7,128,680	6,879,688	321
-	-	-	-	-	-	322
386,296	426,816	405,644	432,866	464,384	532,630	323
317,078	379,629	423,096	508,895	610,320	675,150	324
7,397	4,500	9,481	8,275	21,403	-	331
-	-	-	-	-	-	341
1,100,158	1,145,621	1,082,577	959,785	921,925	833,126	351
4,323	1,250	3,100	2,955	3,875	2,450	361
7,905	7,942	8,873	7,048	2,787	17,228	371

# 3 - 14 移 出 貨 物 品

品 種	2006年 (平成18年)	2007年 (平成19年)	2008年 (平成20年)	2009年 (平成21年)	2010年 (平成22年)
(6) 軽工業品	42,750	41,000	46,921	24,047	33,712
381 紙・パルプ	-	74	-	-	-
391 糸及び紡績半製品	-	-	-	-	-
401 その他繊維工業品	-	-	-	-	-
411 砂糖	-	-	-	-	-
421 製造食品	-	-	-	-	46
422 飲料	-	-	-	-	-
423 水	42,750	40,926	46,921	24,047	33,067
424 たばこ	-	-	-	-	-
425 その他食料工業品	-	-	-	-	599
(7) 雑工業品	63,521	48,922	13,145	165	576
431 がん具	-	-	-	-	-
441 衣服、身廻品、はきもの	-	-	-	-	-
442 文房具、運動娯楽用品、楽器	-	-	-	-	-
443 家具装備品	-	-	-	-	-
444 その他日用品	-	-	-	-	-
451 ゴム製品	63,521	48,922	13,145	165	576
461 木製品	-	-	-	-	-
471 その他製造工業品	-	-	-	-	-
(8) 特殊品	10,487	40,441	50,161	12,748	26,351
481 金属くず	10,459	16,466	17,536	8,135	22,384
491 再利用資材	-	-	-	-	-
501 動植物性製造飼肥料	-	1,200	2,200	1,200	3,630
511 廃棄物	-	22,775	30,425	2,733	-
512 廃土砂	-	-	-	-	-
521 輸送用容器	28	-	-	680	337
531 取合せ品	-	-	-	-	-
(9) 分類不能のもの	-	-	-	-	-
541 分類不能のもの	-	-	-	-	-

# 種 別 累 年 推 移 表 (2)

(単位：トン)

2011年 (平成23年)	2012年 (平成24年)	2013年 (平成25年)	2014年 (平成26年)	2015年 (平成27年)	2016年 (平成28年)	品 種
29,062	25,023	24,717	23,724	22,863	22,734	(6)
-	-	-	-	-	-	381
-	-	-	-	-	-	391
-	-	-	-	-	-	401
-	-	-	-	-	-	411
-	-	-	-	-	-	421
-	-	-	-	-	-	422
29,062	25,023	24,717	1,777 21,436	22,863	22,734	423
-	-	-	-	-	-	424
-	-	-	511	-	-	425
-	-	-	-	-	-	(7)
-	-	-	-	-	-	431
-	-	-	-	-	-	441
-	-	-	-	-	-	442
-	-	-	-	-	-	443
-	-	-	-	-	-	444
-	-	-	-	-	-	451
-	-	-	-	-	-	461
-	-	-	-	-	-	471
53,762	52,734	42,219	54,412	93,675	56,935	(8)
14,769	5,770	-	6,100	-	-	481
-	-	-	-	-	-	491
37,499	32,250	27,550	31,740	37,910	41,250	501
500	-	-	-	72	-	511
-	-	-	-	35,721	-	512
-	14,714	14,669	16,572	19,972	15,685	521
994	-	-	-	-	-	531
-	5	-	-	-	-	(9)
-	5	-	-	-	-	541

# 3 - 15 移 入 貨 物 品

品 種 合 計	2006年 (平成18年)	2007年 (平成19年)	2008年 (平成20年)	2009年 (平成21年)	2010年 (平成22年)
	5,129,134	5,684,276	5,328,796	4,913,538	5,202,068
(1) 農水産品	12,825	11,914	6,633	16,232	27,371
011 麦	5,351	3,916	2,856	12,818	25,315
021 米	-	-	-	-	-
022 とうもろこし	6,794	6,771	2,672	2,484	2,056
023 豆類	680	-	-	-	-
024 その他雑穀	-	-	-	-	-
031 野菜・果物	-	-	-	-	-
041 綿花	-	-	45	-	-
051 その他農産品	-	1,227	1,060	930	-
061 羊毛	-	-	-	-	-
071 その他畜産品	-	-	-	-	-
081 水産品	-	-	-	-	-
(2) 林産品	4,400	-	-	-	-
091 原木	-	-	-	-	-
092 製材	-	-	-	-	-
101 樹脂類	-	-	-	-	-
111 木材チップ	4,400	-	-	-	-
112 その他林産品	-	-	-	-	-
121 薪炭	-	-	-	-	-
(3) 鉱産品	289,304	283,461	372,722	238,407	221,582
131 石炭	30,409	13,917	21,487	18,815	41,173
141 鉄鉱石	-	-	-	-	-
151 金属鉱	73,629	70,925	62,419	57,698	61,616
161 砂利・砂	12,641	30,790	89,564	17,470	5,700
162 石材	8,550	-	-	-	-
171 原油	45,150	45,380	46,100	33,650	33,680
181 りん鉱石	-	-	-	-	-
191 石灰石	-	-	1,300	4,050	3,300
201 原塩	2,800	3,180	1,311	8,590	3,326
211 非金属鉱物	116,125	119,269	150,541	98,134	72,787
(4) 金属機械工業品	193,984	171,539	146,710	169,781	528,039
221 鉄鋼	697	-	-	-	-
222 鋼材	145,880	129,625	113,673	139,342	78,191
231 非鉄金属	45,928	39,547	31,454	28,235	40,959
241 金属製品	-	665	45	-	5,086
251 鉄道車両	-	-	-	-	-
252 完成自動車	-	-	-	-	-
253 その他輸送用車両	-	-	-	-	377,415
254 二輪自動車	-	-	-	-	-
255 自動車部品	-	-	810	406	26,120
256 その他輸送機械	-	-	394	-	-
261 産業機械	430	1,308	195	1,798	101
262 電気機械	1,049	394	139	-	167
263 測量・光学・医療用機械	-	-	-	-	-
264 事務用機器	-	-	-	-	-
265 その他機械	-	-	-	-	-
(5) 化学工業品	4,621,834	5,209,381	4,795,628	4,482,362	4,415,817
271 陶磁器	-	203	-	-	-
281 セメント	22,148	49,731	58,563	26,481	47,796
291 ガラス類	5,150	8,750	4,000	1,200	4,200
301 窯業品	20,602	25,125	9,709	21,092	11,196
311 重油	788,329	1,107,286	1,020,134	1,167,935	969,057
321 石油製品	1,310,369	1,599,252	1,349,895	1,478,614	1,357,215
322 LNG (液化天然ガス)	-	-	-	-	-
323 LPG (液化石油ガス)	419,912	366,113	361,700	306,816	332,075
324 その他石油製品	30,408	41,951	56,981	22,130	10,201
331 コークス	5,250	13,885	16,693	9,431	32,496
341 石炭製品	-	-	790	-	1,500
351 化学薬品	1,886,585	1,833,157	1,714,083	1,287,802	1,508,226
361 化学肥料	18,042	15,377	18,514	17,952	14,908
371 染料・塗料・合成樹脂・その他化学工業品	115,039	148,551	184,566	142,909	126,947



# 種 別 累 年 推 移 表 (1)

(単位：トン)

2011年 (平成23年)	2012年 (平成24年)	2013年 (平成25年)	2014年 (平成26年)	2015年 (平成27年)	2016年 (平成28年)	品 種
4,599,769	4,458,456	5,154,053	5,296,782	5,499,609	5,497,601	
71,914	35,921	48,695	14,360	19,627	15,864	(1)
68,221	35,621	47,195	14,360	19,627	14,346	011
-	-	-	-	-	-	021
3,468	300	-	-	-	1,500	022
-	-	-	-	-	-	023
-	-	1,500	-	-	-	024
-	-	-	-	-	-	031
225	-	-	-	-	-	041
-	-	-	-	-	-	051
-	-	-	-	-	-	061
-	-	-	-	-	-	071
-	-	-	-	-	18	081
-	-	-	-	-	64	(2)
-	-	-	-	-	-	091
-	-	-	-	-	-	092
-	-	-	-	-	-	101
-	-	-	-	-	-	111
-	-	-	-	-	-	112
-	-	-	-	-	64	121
206,237	156,576	199,647	291,938	493,723	211,473	(3)
11,577	8,450	6,650	4,100	9,500	-	131
1,503	-	1,500	-	-	-	141
24,868	6,500	1,500	-	-	-	151
11,952	11,761	14,026	36,801	10,930	7,260	161
3,046	-	7,500	-	-	-	162
39,850	29,500	53,200	181,791	369,354	114,840	171
-	-	-	-	-	-	181
6,000	7,150	8,155	29,685	10,408	22,740	191
14,335	12,109	19,222	12,402	13,500	11,400	201
93,106	81,106	87,894	27,159	80,031	55,233	211
581,900	818,561	690,555	1,013,035	1,101,244	1,147,891	(4)
-	-	-	-	-	-	221
64,846	85,020	74,746	52,862	45,186	41,202	222
99,632	97,806	70,608	57,035	58,633	63,270	231
1,454	-	86	-	-	22	241
-	-	-	-	-	-	251
415,010	520,021	534,045	895,740	916,590	890,070	252
-	-	-	-	-	-	253
-	-	-	-	-	-	254
48	115,527	252	616	72,597	148,696	255
-	-	-	-	-	-	256
51	2	260	1,007	509	1,839	261
859	185	10,558	5,775	7,729	2,792	262
-	-	-	-	-	-	263
-	-	-	-	-	-	264
-	-	-	-	-	-	265
3,712,625	3,427,104	4,139,235	3,910,499	3,816,370	4,060,436	(5)
-	-	-	-	-	-	271
31,876	50,726	61,048	56,856	41,049	34,107	281
3,040	-	3,000	-	39	96	291
12,894	17,151	15,651	21,771	13,260	15,267	301
675,062	471,174	736,215	743,138	630,130	663,710	311
1,224,532	1,186,490	1,424,535	1,354,787	1,378,664	1,555,797	321
-	-	-	-	-	-	322
340,192	355,552	381,442	392,754	343,495	291,243	323
8,550	38,076	38,060	1,200	-	18	324
47,777	39,681	43,442	21,919	9,330	6,750	331
-	1,000	-	-	-	-	341
1,213,257	1,124,702	1,311,307	1,212,143	1,291,774	1,392,687	351
16,740	14,480	13,656	6,594	8,700	5,312	361
138,705	128,072	110,879	99,337	99,929	95,449	371

# 3 - 15 移 入 貨 物 品

品 種	2006年 (平成18年)	2007年 (平成19年)	2008年 (平成20年)	2009年 (平成21年)	2010年 (平成22年)
(6) 軽工業品	6,759	6,958	6,303	6,670	6,347
381 紙・パルプ	-	-	-	-	-
391 糸及び紡績半製品	-	575	-	-	-
401 その他繊維工業品	-	-	-	-	-
411 砂糖	-	-	-	-	-
421 製造食品	-	-	-	-	-
422 飲料	-	-	-	-	-
423 水	-	-	-	-	-
424 たばこ	-	-	-	-	-
425 その他食料工業品	6,759	6,383	6,303	6,670	6,347
(7) 雑工業品	-	-	-	-	-
431 がん具	-	-	-	-	-
441 衣服、身廻品、はきもの	-	-	-	-	-
442 文房具、運動娯楽用品、楽器	-	-	-	-	-
443 家具装備品	-	-	-	-	-
444 その他日用品	-	-	-	-	-
451 ゴム製品	-	-	-	-	-
461 木製品	-	-	-	-	-
471 その他製造工業品	-	-	-	-	-
(8) 特殊品	28	1,023	800	86	2,912
481 金属くず	-	-	-	-	2,905
491 再利用資材	-	-	-	-	-
501 動植物性製造飼肥料	-	-	800	-	-
511 廃棄物	-	910	-	-	-
512 廃土砂	-	-	-	-	-
521 輸送用容器	28	113	-	86	7
531 取合せ品	-	-	-	-	-
(9) 分類不能のもの	-	-	-	-	-
541 分類不能のもの	-	-	-	-	-

# 種 別 累 年 推 移 表 (2)

(単位：トン)

2011年 (平成23年)	2012年 (平成24年)	2013年 (平成25年)	2014年 (平成26年)	2015年 (平成27年)	2016年 (平成28年)	品 種
6,472	5,364	2,626	4,639	6,815	6,950	(6)
-	-	696	240	680	40	381
-	-	-	-	-	729	391
-	-	-	-	21	42	401
-	-	-	-	-	-	411
-	-	-	-	-	-	421
-	-	-	-	-	-	422
-	1,553	630	-	-	-	423
-	-	-	-	-	-	424
6,472	3,811	1,300	4,399	6,114	6,139	425
-	-	248	87	2,881	2,324	(7)
-	-	-	-	-	-	431
-	-	-	-	585	540	441
-	-	-	-	-	96	442
-	-	-	-	-	-	443
-	-	-	68	20	496	444
-	-	220	-	220	268	451
-	-	28	-	444	156	461
-	-	-	19	1,612	768	471
20,621	14,930	72,987	62,224	58,949	52,599	(8)
1,500	-	-	-	-	35,419	481
-	-	-	-	-	-	491
2,871	-	700	12,865	1,500	8,600	501
16,250	13,500	71,312	47,820	56,834	3,250	511
-	-	-	-	-	-	512
-	1,430	810	1,539	615	5,330	521
-	-	165	-	-	-	531
-	-	60	-	-	-	(9)
-	-	60	-	-	-	541

# 3 - 16 外国貿易航路別品種別表 (1)

(単位: トン)

航路名	品 種 名	輸 出	輸 入	輸 出 入 計
合 計		4,233,535	36,302,079	40,535,614
定期航路計		1,833,925	1,494,491	3,328,416
19 印パ・ペルシャ・ベンガル		163,504	134,562	298,066
	023 豆類	-	63	63
	041 綿花	-	180	180
	051 その他農産品	-	10,989	10,989
	081 水産品	-	162	162
	101 樹脂類	-	15,587	15,587
	151 金属鉱	-	1,265	1,265
	162 石材	-	36	36
	211 非金属鉱物	-	1,157	1,157
	221 鉄鋼	-	114	114
	231 非鉄金属	57	9,398	9,455
	241 金属製品	3,460	9,647	13,107
	255 自動車部品	39,869	6,807	46,676
	261 産業機械	18,899	-	18,899
	262 電気機械	8,157	3,610	11,767
	291 ガラス類	196	4,821	5,017
	324 その他石油製品	-	18	18
	351 化学薬品	37,079	5,837	42,916
	361 化学肥料	-	46	46
	371 染料・塗料・合成樹脂・ その他化学工業品	21,752	13,670	35,422
	381 紙・パルプ	18	262	280
	391 糸及び紡績半製品	729	441	1,170
	421 製造食品	1,898	138	2,036
	425 その他食料工業品	-	4,756	4,756
	441 衣服、身廻品、はきもの	90	2,469	2,559
	442 文房具、運動娯楽用品、 楽器	-	178	178
	443 家具装備品	-	1,419	1,419
	444 その他日用品	140	9,740	9,880
	451 ゴム製品	25,041	17,242	42,283
	461 木製品	2,296	6,761	9,057
	471 その他製造工業品	646	255	901
	521 輸送用容器	3,157	7,494	10,651
	531 取合せ品	20	-	20
20 東南アジア		1,372,712	907,373	2,280,085
	021 米	-	42	42
	031 野菜・果物	-	404	404
	041 綿花	-	1,242	1,242
	051 その他農産品	39	20,697	20,736
	061 羊毛	48	445	493
	071 その他畜産品	200	-	200
	081 水産品	853	1,194	2,047
	091 原木	2,069	-	2,069
	092 製材	46	-	46
	101 樹脂類	-	110,673	110,673
	112 その他林産品	-	96	96
	121 薪炭	-	1,744	1,744
	151 金属鉱	-	7,641	7,641
	162 石材	-	531	531
	211 非金属鉱物	1,477	7,328	8,805
	221 鉄鋼	380	2,782	3,162
	222 鋼材	121	-	121
	231 非鉄金属	2,012	35,478	37,490
	241 金属製品	17,191	64,942	82,133
	253 その他輸送用車両	309	-	309
	255 自動車部品	442,166	116,228	558,394
	256 その他輸送機械	113	1,522	1,635
	261 産業機械	33,507	5,399	38,906
	262 電気機械	6,907	34,431	41,338
	263 測量・光学・医療用機械	203	-	203
	264 事務用機器	1,123	107	1,230
	265 その他機械	107	-	107
	271 陶磁器	161	2,127	2,288

# 3 - 16 外国貿易航路別品種別表 (2)

(単位: トン)

航路名	品 種 名	輸 出	輸 入	輸 出 入 計
22 韓国	281 セメント	20	580	600
	291 ガラス類	1,638	10,610	12,248
	301 窯業品	19,515	1,147	20,662
	351 化学薬品	335,072	63,607	398,679
	361 化学肥料	571	23	594
	371 染料・塗料・合成樹脂・ その他化学工業品	249,107	85,975	335,082
	381 紙・パルプ	458	1,031	1,489
	391 糸及び紡績半製品	85	2,102	2,187
	401 その他繊維工業品	1,962	4,398	6,360
	421 製造食品	21,987	22,553	44,540
	422 飲料	-	129	129
	425 その他食料工業品	38	2,055	2,093
	441 衣服、身廻品、はきもの	801	11,719	12,520
	442 文房具、運動娯楽用品、 楽器	130	2,892	3,022
	443 家具装備品	2,545	23,161	25,706
	444 その他日用品	2,582	43,342	45,924
	451 ゴム製品	122,172	71,236	193,408
	461 木製品	7,751	110,270	118,021
	471 その他製造工業品	46,740	6,049	52,789
	481 金属くず	819	-	819
	501 動植物性製造飼肥料	469	61	530
	521 輸送用容器	46,637	28,631	75,268
	531 取合せ品	2,581	749	3,330
		83,377	213,867	297,244
	011 麦	-	280	280
	041 綿花	-	180	180
	051 その他農産品	-	823	823
	061 羊毛	144	2,199	2,343
	071 その他畜産品	-	16	16
	081 水産品	-	3,070	3,070
	091 原木	162	-	162
	092 製材	-	161	161
	101 樹脂類	-	1,206	1,206
	151 金属鉱	-	20	20
	161 砂利・砂	-	96	96
	162 石材	-	110	110
	211 非金属鉱物	40	8,235	8,275
	221 鉄鋼	-	506	506
	231 非鉄金属	20	19,347	19,367
	241 金属製品	96	2,316	2,412
	255 自動車部品	1,880	3,987	5,867
	256 その他輸送機械	-	687	687
	261 産業機械	9,576	856	10,432
	262 電気機械	18	5,404	5,422
	264 事務用機器	44	-	44
	265 その他機械	-	57	57
	291 ガラス類	674	682	1,356
	301 窯業品	3,357	66	3,423
	331 コークス	-	500	500
	351 化学薬品	57,751	45,952	103,703
	361 化学肥料	-	688	688
	371 染料・塗料・合成樹脂・ その他化学工業品	5,346	27,931	33,277
	381 紙・パルプ	240	-	240
	391 糸及び紡績半製品	127	4,454	4,581
	401 その他繊維工業品	119	1,859	1,978
	411 砂糖	-	1,279	1,279
	421 製造食品	206	943	1,149
	422 飲料	-	7,816	7,816
	425 その他食料工業品	-	4,946	4,946
	441 衣服、身廻品、はきもの	1,035	576	1,611
	442 文房具、運動娯楽用品、 楽器	-	365	365
	443 家具装備品	-	3,623	3,623
	444 その他日用品	80	26,463	26,543
	451 ゴム製品	2,193	32,598	34,791

### 3 - 16 外国貿易航路別品種別表 (3)

(単位: トン)

航路名	品 種 名	輸 出	輸 入	輸 出 入 計
23 中国 (香港含む)	461 木製品	85	66	151
	471 その他製造工業品	34	1,218	1,252
	501 動植物性製造飼肥料	78	567	645
	521 輸送用容器	72	1,682	1,754
	531 取合せ品	-	37	37
		214,332	238,689	453,021
	021 米	3,500	-	3,500
	051 その他農産品	120	-	120
	061 羊毛	-	660	660
	081 水産品	-	900	900
	091 原木	365	-	365
	101 樹脂類	-	2,096	2,096
	112 その他林産品	-	402	402
	121 薪炭	-	64	64
	161 砂利・砂	585	-	585
	162 石材	-	677	677
	211 非金属鉱物	640	4,695	5,335
	221 鉄鋼	-	14,203	14,203
	222 鋼材	-	69	69
	231 非鉄金属	-	3,414	3,414
	241 金属製品	130	2,870	3,000
	255 自動車部品	26,196	516	26,712
	256 その他輸送機械	-	7,367	7,367
	261 産業機械	10,128	283	10,411
	262 電気機械	684	27,400	28,084
	264 事務用機器	657	44	701
	271 陶磁器	-	20	20
	291 ガラス類	470	10,959	11,429
	301 窯業品	6,136	132	6,268
	324 その他石油製品	105	-	105
	351 化学薬品	44,137	9,867	54,004
	371 染料・塗料・合成樹脂・ その他化学工業品	53,879	5,138	59,017
	381 紙・パルプ	-	236	236
	391 糸及び紡績半製品	-	533	533
	401 その他繊維工業品	63	315	378
	421 製造食品	2,859	1,863	4,722
	422 飲料	-	2,964	2,964
	425 その他食料工業品	698	1,064	1,762
	441 衣服、身廻品、はきもの	54	6,515	6,569
	442 文房具、運動娯楽用品、 楽器	-	684	684
	443 家具装備品	134	11,693	11,827
	444 その他日用品	20	66,170	66,190
	451 ゴム製品	45,562	13,206	58,768
	461 木製品	3,882	22,775	26,657
	471 その他製造工業品	9,669	1,242	10,911
	501 動植物性製造飼肥料	195	204	399
	521 輸送用容器	3,464	17,285	20,749
	531 取合せ品	-	164	164
31 外航不定期		2,399,610	34,807,588	37,207,198
	011 麦	-	599	599
	022 とうもろこし	-	100,073	100,073
	051 その他農産品	-	87,324	87,324
	092 製材	-	7,822	7,822
	101 樹脂類	-	9,450	9,450
	131 石炭	-	2,068,550	2,068,550
	151 金属鉱	-	117,588	117,588
	171 原油	-	16,782,134	16,782,134
	191 石灰石	-	7,868	7,868
	201 原塩	-	131,902	131,902
	211 非金属鉱物	-	64,114	64,114
	222 鋼材	-	27,745	27,745
	241 金属製品	84	223	307
	252 完成自動車	360,680	-	360,680
	262 電気機械	-	28	28

### 3 - 16 外国貿易航路別品種別表（4）

（単位：トン）

航 路 名	品 種 名	輸 出	輸 入	輸 出 入 計
	311 重油	248,224	-	248,224
	321 石油製品	935,294	1,081,672	2,016,966
	322 L N G（液化天然ガス）	-	13,302,851	13,302,851
	323 L P G（液化石油ガス）	11,505	777,185	788,690
	331 コークス	-	91,769	91,769
	341 石炭製品	-	43,507	43,507
	351 化学薬品	834,823	100,264	935,087
	361 化学肥料	-	4,920	4,920
	481 金属くず	9,000	-	9,000



# 3 - 17 外国貿易港別品種別表 (1)

(単位: トン)

相手国・港名・品種名	輸 出	輸 入	相手国・港名・品種名	輸 出	輸 入
合 計	4,233,535	36,302,079	361 化学肥料	-	161
アラブ首長国	31,716	2,746,923	444 その他日用品	-	60
アラブ首長国諸港	-	218,669	タントウオン (丹東)	-	6,886
171 原油	-	218,036	211 非金属鉱物	-	3,886
255 自動車部品	-	96	341 石炭製品	-	3,000
291 ガラス類	-	39	トンコアン (東莞)	161	-
521 輸送用容器	-	498	351 化学薬品	121	-
アブダビ	4,456	-	371 染料・塗料・合成樹脂・ その他化学工業品	40	-
291 ガラス類	173	-	ダイレン (大連)	6,246	114,157
451 ゴム製品	4,283	-	081 水産品	-	132
ダス	-	1,666,170	151 金属鉱	-	20
171 原油	-	1,581,898	161 砂利・砂	-	96
321 石油製品	-	29,121	162 石材	-	256
323 L P G (液化石油ガス)	-	55,151	211 非金属鉱物	-	4,170
ジェベルアリ	24,510	773	221 鉄鋼	-	11,842
255 自動車部品	8,352	96	222 鋼材	-	69
261 産業機械	180	-	231 非鉄金属	-	734
351 化学薬品	101	-	241 金属製品	90	2,169
451 ゴム製品	15,877	-	255 自動車部品	-	404
521 輸送用容器	-	677	256 その他輸送機械	-	738
ルーウェイズ	-	184,608	262 電気機械	-	818
321 石油製品	-	125,317	264 事務用機器	-	44
323 L P G (液化石油ガス)	-	59,291	301 窯業品	731	132
シャルジャー	2,750	-	324 その他石油製品	105	-
451 ゴム製品	2,750	-	351 化学薬品	1,409	543
ズィルクアイランド	-	676,703	361 化学肥料	-	23
171 原油	-	676,703	371 染料・塗料・合成樹脂・ その他化学工業品	895	462
バングラデシュ	181	-	401 その他繊維工業品	-	196
チッタゴン	181	-	421 製造食品	-	23
261 産業機械	36	-	441 衣服、身廻品、はきもの	-	1,368
351 化学薬品	100	-	442 文房具、運動娯楽用品、 楽器	-	96
371 染料・塗料・合成樹脂・ その他化学工業品	45	-	443 家具装備品	-	3,492
バーレーン	811	35,282	444 その他日用品	-	60,810
バーレーン	811	-	451 ゴム製品	-	8,091
451 ゴム製品	811	-	461 木製品	-	94
シトラ	-	35,282	471 その他製造工業品	2,998	312
321 石油製品	-	35,282	521 輸送用容器	18	17,023
中国	831,235	441,402	フーチョウ (福州)	5,408	3,006
中国諸港	404,665	32,359	255 自動車部品	-	248
211 非金属鉱物	-	1,001	301 窯業品	-	602
241 金属製品	-	64	351 化学薬品	2,810	2,042
255 自動車部品	2,373	1,172	371 染料・塗料・合成樹脂・ その他化学工業品	2,598	-
261 産業機械	138	-	441 衣服、身廻品、はきもの	-	72
262 電気機械	-	622	443 家具装備品	-	42
291 ガラス類	-	6,232	カオカン (高崗)	363	-
311 重油	110,364	-	351 化学薬品	363	-
321 石油製品	27,675	-	ワンボア (黃埔)	41,765	15,197
323 L P G (液化石油ガス)	3,854	-	101 樹脂類	-	2,203
331 コークス	-	2,600	231 非鉄金属	-	80
341 石炭製品	-	8,936	255 自動車部品	11,126	11,984
351 化学薬品	249,046	4,582	261 産業機械	68	-
361 化学肥料	-	3,320	262 電気機械	18	38
371 染料・塗料・合成樹脂・ その他化学工業品	10,393	1,786	351 化学薬品	14,387	-
381 紙・パルプ	-	831	371 染料・塗料・合成樹脂・ その他化学工業品	15,595	-
401 その他繊維工業品	-	509	401 その他繊維工業品	63	-
421 製造食品	321	-	421 製造食品	206	-
442 文房具、運動娯楽用品、 楽器	-	288	444 その他日用品	-	766
443 家具装備品	-	141	471 その他製造工業品	282	-
444 その他日用品	-	140	501 動植物性製造飼肥料	20	-
471 その他製造工業品	365	-	521 輸送用容器	-	90
521 輸送用容器	136	135	531 取合せ品	-	36
チョンチン (重慶)	-	381	ホイチョウ (惠州)	-	6,202
351 化学薬品	-	160	211 非金属鉱物	-	6,202
			チウチャン (九江)	-	70
			241 金属製品	-	16
			291 ガラス類	-	54
			チアンメン (江門)	966	350
			351 化学薬品	966	-

### 3-17 外国貿易港別品種別表（2）

（単位：トン）

相手国・港名・品種名	輸 出	輸 入	相手国・港名・品種名	輸 出	輸 入
381 紙・パルプ	-	350	256 その他輸送機械	-	92
<b>ロンコウ（竜口）</b>	<b>94,178</b>	<b>2,174</b>	261 産業機械	-	72
311 重油	88,138	-	262 電気機械	-	3,484
321 石油製品	6,040	-	264 事務用機器	-	44
351 化学薬品	-	2,174	271 陶磁器	-	20
<b>リエンユンカン（連雲港）</b>	<b>6,209</b>	<b>9,007</b>	351 化学薬品	20	220
331 コークス	-	2,826	371 染料・塗料・合成樹脂・ その他化学工業品	251	1,761
351 化学薬品	6,209	6,160	441 衣服、身廻品、はきもの	-	405
443 家具装備品	-	21	442 文房具、運動娯楽用品、 楽器	-	356
<b>ニンポーチョウシャン（寧波－ 舟山）</b>	<b>13,986</b>	<b>16,684</b>	443 家具装備品	-	2,719
051 その他農産品	120	-	444 その他日用品	-	4,949
211 非金属鉱物	159	-	461 木製品	-	94
231 非鉄金属	-	38	471 その他製造工業品	-	58
261 産業機械	-	211	521 輸送用容器	-	1,211
262 電気機械	-	343	531 取合せ品	-	110
351 化学薬品	12,317	14,284	<b>スワトウ（仙頭）</b>	<b>1,012</b>	<b>2,225</b>
371 染料・塗料・合成樹脂・ その他化学工業品	1,390	60	241 金属製品	-	45
443 家具装備品	-	493	255 自動車部品	336	-
444 その他日用品	-	1,233	261 産業機械	72	-
461 木製品	-	22	351 化学薬品	461	-
<b>ナンキン（南京）</b>	<b>6,698</b>	-	371 染料・塗料・合成樹脂・ その他化学工業品	143	-
351 化学薬品	6,698	-	442 文房具、運動娯楽用品、 楽器	-	2,064
<b>ナントン（南通）</b>	<b>2,045</b>	<b>2,261</b>	444 その他日用品	-	116
101 樹脂類	-	362	<b>シェンチェン（深洲）</b>	-	<b>5,233</b>
231 非鉄金属	-	38	211 非金属鉱物	-	2,621
321 石油製品	2,045	-	331 コークス	-	2,612
361 化学肥料	-	1,600	<b>チンタオ（青島）</b>	<b>93,935</b>	<b>18,511</b>
371 染料・塗料・合成樹脂・ その他化学工業品	-	69	101 樹脂類	-	21
451 ゴム製品	-	192	211 非金属鉱物	-	1,931
<b>シャンハイ（上海）</b>	<b>107,259</b>	<b>88,099</b>	231 非鉄金属	-	22
061 羊毛	-	681	241 金属製品	84	223
101 樹脂類	-	63	321 石油製品	2,399	-
112 その他林産品	-	498	331 コークス	-	300
161 砂利・砂	585	-	351 化学薬品	90,280	1,982
162 石材	-	54	361 化学肥料	-	115
211 非金属鉱物	900	420	371 染料・塗料・合成樹脂・ その他化学工業品	1,127	262
221 鉄鋼	-	3,401	401 その他繊維工業品	-	392
231 非鉄金属	-	1,948	421 製造食品	-	345
241 金属製品	18	785	425 その他食料工業品	-	3,765
255 自動車部品	5,793	393	451 ゴム製品	-	9,153
256 その他輸送機械	-	732	521 輸送用容器	45	-
261 産業機械	2,167	444	<b>テンシン（天津）</b>	<b>5,877</b>	<b>5,545</b>
262 電気機械	-	3,784	321 石油製品	5,877	-
264 事務用機器	21	-	331 コークス	-	5,545
291 ガラス類	62	11,194	<b>シンカン（新港、天津）</b>	<b>8,520</b>	<b>39,325</b>
301 窯業品	7,783	86	061 羊毛	-	46
351 化学薬品	36,598	8,590	101 樹脂類	-	252
371 染料・塗料・合成樹脂・ その他化学工業品	47,948	1,115	162 石材	-	477
381 紙・パルプ	-	108	211 非金属鉱物	100	380
391 糸及び紡績半製品	-	403	221 鉄鋼	-	128
401 その他繊維工業品	21	781	231 非鉄金属	-	1,091
421 製造食品	573	644	241 金属製品	-	144
422 飲料	-	601	255 自動車部品	-	40
425 その他食料工業品	736	-	256 その他輸送機械	-	6,316
441 衣服、身廻品、はきもの	81	7,767	261 産業機械	196	-
442 文房具、運動娯楽用品、 楽器	-	1,162	262 電気機械	76	20,309
443 家具装備品	-	12,213	271 陶磁器	-	20
444 その他日用品	-	27,019	331 コークス	-	2,500
451 ゴム製品	1,454	24	351 化学薬品	925	2,541
461 木製品	56	-	371 染料・塗料・合成樹脂・ その他化学工業品	3,548	22
471 その他製造工業品	2,225	1,412	401 その他繊維工業品	21	-
481 金属くず	43	-	421 製造食品	-	1,380
501 動植物性製造飼肥料	195	20	425 その他食料工業品	-	1,064
521 輸送用容器	-	1,520	441 衣服、身廻品、はきもの	-	549
531 取合せ品	-	237	443 家具装備品	-	532
<b>シェコウ（蛇口）</b>	<b>271</b>	<b>44,547</b>	444 その他日用品	-	1,476
211 非金属鉱物	-	80	451 ゴム製品	2,805	-
231 非鉄金属	-	17,760	471 その他製造工業品	849	40
241 金属製品	-	7,432	521 輸送用容器	-	18
255 自動車部品	-	3,680	<b>ウェイハイ（威海）</b>	<b>952</b>	<b>44</b>

### 3-17 外国貿易港別品種別表（3）

（単位：トン）

相手国・港名・品種名	輸 出	輸 入	相手国・港名・品種名	輸 出	輸 入
081 水産品	-	44	371 染料・塗料・合成樹脂・ その他化学工業品	19,435	140
323 L P G（液化石油ガス）	952	-	391 糸及び紡績半製品	21	-
ウーファー（蕪湖）	-	6,258	421 製造食品	6,222	-
221 鉄鋼	-	1,273	441 衣服、身廻品、はきもの	-	297
255 自動車部品	-	100	443 家具装備品	-	222
262 電気機械	-	38	444 その他日用品	220	164
291 ガラス類	-	4,847	451 ゴム製品	550	-
ウーハン（武漢）	-	145	461 木製品	3,865	-
255 自動車部品	-	80	471 その他製造工業品	200	200
256 その他輸送機械	-	23	481 金属くず	228	-
401 その他繊維工業品	-	42	521 輸送用容器	3,672	-
シアメン（廈門）	1,566	2,028	531 取合せ品	2,010	-
162 石材	-	531	インドネシア	236,845	1,901,543
211 非鉄金属	20	-	インドネシア諸港	42,948	263,734
221 鉄鋼	-	52	101 樹脂類	-	2,694
231 非鉄金属	-	880	255 自動車部品	28,923	9,720
261 産業機械	420	178	261 産業機械	3,188	428
351 化学薬品	380	-	262 電気機械	38	-
371 染料・塗料・合成樹脂・ その他化学工業品	746	40	291 ガラス類	45	-
443 家具装備品	-	63	322 L N G（液化天然ガス）	-	153,266
444 その他日用品	-	284	323 L P G（液化石油ガス）	-	86,138
イエントイ（煙台）	808	-	351 化学薬品	3,666	1,006
351 化学薬品	808	-	371 染料・塗料・合成樹脂・ その他化学工業品	5,884	4,627
イエンティエン（塩田）	17,882	2,451	381 紙・パルプ	400	-
231 非鉄金属	-	44	421 製造食品	-	138
241 金属製品	-	18	443 家具装備品	-	463
351 化学薬品	6,266	40	451 ゴム製品	-	5,000
371 染料・塗料・合成樹脂・ その他化学工業品	11,571	-	461 木製品	-	56
441 衣服、身廻品、はきもの	-	234	471 その他製造工業品	81	-
443 家具装備品	-	356	521 輸送用容器	723	198
444 その他日用品	-	1,759	パンジャルマシン	-	15,291
521 輸送用容器	45	-	131 石炭	-	15,291
チャンチアン（湛江）	20	703	ベラワン	19,109	27,914
351 化学薬品	20	-	101 樹脂類	-	27,527
391 糸及び紡績半製品	-	43	351 化学薬品	1,249	-
451 ゴム製品	-	660	371 染料・塗料・合成樹脂・ その他化学工業品	1,475	-
チャンチアガン（張家港）	6,833	10,845	421 製造食品	138	-
061 羊毛	-	71	501 動植物性製造飼肥料	-	387
351 化学薬品	6,833	853	521 輸送用容器	16,247	-
391 糸及び紡績半製品	-	21	ボンタン	-	1,402,325
451 ゴム製品	-	9,900	322 L N G（液化天然ガス）	-	1,402,325
チェンチアン（中山）	412	5,298	ジャンビ	-	19,724
255 自動車部品	20	-	101 樹脂類	-	19,724
262 電気機械	-	36	ジャカルタ	166,248	72,499
351 化学薬品	300	40	291 ガラス類	211	-
371 染料・塗料・合成樹脂・ その他化学工業品	92	644	351 化学薬品	29,099	27,381
444 その他日用品	-	4,578	371 染料・塗料・合成樹脂・ その他化学工業品	31,834	12,798
チューハイ（珠海）	3,198	1,411	421 製造食品	23	-
241 金属製品	-	1,350	441 衣服、身廻品、はきもの	-	648
262 電気機械	-	38	442 文房具、運動娯楽用品、 楽器	-	17
321 石油製品	3,136	-	443 家具装備品	-	290
351 化学薬品	40	-	444 その他日用品	407	108
371 染料・塗料・合成樹脂・ その他化学工業品	-	23	451 ゴム製品	990	9,455
461 木製品	22	-	461 木製品	-	224
中国（ホンコン）	200,349	8,656	471 その他製造工業品	195	38
ホンコン（香港）	200,349	8,656	521 輸送用容器	171	6,468
081 水産品	42	-	531 取合せ品	18	-
211 非鉄金属	80	-	101 樹脂類	-	3,916
231 非鉄金属	158	942	221 鉄鋼	-	198
241 金属製品	3,500	18	231 非鉄金属	19	2,709
255 自動車部品	31,566	688	241 金属製品	957	1,845
261 産業機械	758	-	255 自動車部品	101,089	4,112
262 電気機械	1,526	5,730	261 産業機械	1,235	1,543
264 事務用機器	972	-	271 陶磁器	-	749
291 ガラス類	150	195	メダン	-	148
321 石油製品	84,345	-	101 樹脂類	-	107
351 化学薬品	40,829	60	501 動植物性製造飼肥料	-	41
			パダン	-	342

# 3 - 17 外国貿易港別品種別表 (4)

(単位: トン)

相手国・港名・品種名	輸 出	輸 入	相手国・港名・品種名	輸 出	輸 入
101 樹脂類	-	342	151 金属鉱	-	60
パレンバン	647	17,288	351 化学薬品	301	-
101 樹脂類	-	17,288	371 染料・塗料・合成樹脂・ その他化学工業品	23	-
371 染料・塗料・合成樹脂・ その他化学工業品	322	-	チェンナイ	24,332	76
521 輸送用容器	325	-	255 自動車部品	1,280	-
パンジャン	-	11,572	261 産業機械	250	-
031 野菜・果物	-	44	262 電気機械	1,794	-
051 その他農産品	-	11,528	291 ガラス類	45	-
ボンチアナ	88	4,128	351 化学薬品	14,511	-
101 樹脂類	-	4,128	371 染料・塗料・合成樹脂・ その他化学工業品	5,219	-
255 自動車部品	48	-	421 製造食品	23	-
381 紙・パルプ	40	-	451 ゴム製品	1,210	-
セマラン	2,940	8,071	471 その他製造工業品	-	76
241 金属製品	-	1,575	ムンドラ	1,069	8,176
255 自動車部品	1,536	-	211 非金属鉱物	-	2,304
261 産業機械	1,035	-	351 化学薬品	140	480
262 電気機械	304	-	371 染料・塗料・合成樹脂・ その他化学工業品	929	5,392
351 化学薬品	20	-	ナヴァセバ	67,069	2,427
371 染料・塗料・合成樹脂・ その他化学工業品	45	-	023 豆類	-	63
444 その他日用品	-	968	041 綿花	-	342
461 木製品	-	5,242	241 金属製品	-	90
521 輸送用容器	-	286	255 自動車部品	7,829	-
スラバヤ	4,865	17,616	261 産業機械	1,136	143
051 その他農産品	-	980	262 電気機械	6,195	-
071 その他畜産品	37	-	291 ガラス類	45	-
081 水産品	-	42	351 化学薬品	31,684	880
101 樹脂類	-	7,504	371 染料・塗料・合成樹脂・ その他化学工業品	17,823	848
211 非金属鉱物	20	-	391 糸及び紡績半製品	729	-
261 産業機械	106	-	451 ゴム製品	1,265	24
351 化学薬品	4,474	20	461 木製品	282	-
371 染料・塗料・合成樹脂・ その他化学工業品	46	5,884	471 その他製造工業品	81	-
401 その他繊維工業品	-	98	531 取合せ品	-	37
421 製造食品	182	-	ツチコリン	-	6,500
425 その他食料工業品	-	304	151 金属鉱	-	6,500
443 家具装備品	-	855	ビシャカパトナム	4,019	96
444 その他日用品	-	1,929	162 石材	-	36
タラカン	-	40,760	211 非金属鉱物	-	60
131 石炭	-	40,760	351 化学薬品	4,019	-
ウジュンパンダン	-	131	イラク	-	230,727
081 水産品	-	108	バスラ	-	230,727
421 製造食品	-	23	171 原油	-	230,727
イスラエル	2,355	77	イラン	330	1,079,840
アシドッド	2,355	-	イラン諸港	-	659,823
351 化学薬品	1,475	-	171 原油	-	659,823
451 ゴム製品	880	-	バンドルアバス	330	-
ハイファ	-	77	451 ゴム製品	330	-
351 化学薬品	-	60	カーグアイランド	-	420,017
442 文房具、運動娯楽用品、 楽器	-	17	171 原油	-	420,017
インド	152,269	25,607	カンボジア	9,327	2,245
インド諸港	44,393	8,272	ブノンベン	9,028	2,245
255 自動車部品	17,102	2,273	231 非鉄金属	-	63
261 産業機械	36	-	255 自動車部品	8,412	548
351 化学薬品	15,193	1,540	351 化学薬品	40	-
371 染料・塗料・合成樹脂・ その他化学工業品	11,017	3,440	371 染料・塗料・合成樹脂・ その他化学工業品	-	1,463
451 ゴム製品	1,045	-	401 その他繊維工業品	-	98
461 木製品	-	190	421 製造食品	460	-
471 その他製造工業品	-	38	444 その他日用品	96	-
521 輸送用容器	-	791	521 輸送用容器	-	36
カルカタ	11,063	-	531 取合せ品	20	37
351 化学薬品	660	-	シアヌークヴィル	299	-
371 染料・塗料・合成樹脂・ その他化学工業品	10,403	-	421 製造食品	299	-
コーチン	324	60	韓国	459,642	906,774



# 3 - 17 外国貿易港別品種別表 (5)

(単位: トン)

相手国・港名・品種名	輸 出	輸 入	相手国・港名・品種名	輸 出	輸 入
韓国諸港	153,412	581,982	351 化学薬品	115,709	14,489
321 石油製品	132,919	579,944	361 化学肥料	-	389
323 L P G (液化石油ガス)	986	1,005	411 砂糖	-	1,279
351 化学薬品	19,507	1,033	421 製造食品	-	253
			451 ゴム製品	24	-
チェジュ (済州)	959	-	ヨース (麗水)	41,602	5,934
351 化学薬品	959	-	321 石油製品	22,072	-
インチョン (仁川)	7,220	80,499	323 L P G (液化石油ガス)	820	4,931
221 鉄鋼	-	402	351 化学薬品	18,710	1,003
222 鋼材	-	3,735	クウェート	5,909	649,621
321 石油製品	-	71,517	クウェート諸港	2,004	-
351 化学薬品	7,220	4,730	451 ゴム製品	2,004	-
371 染料・塗料・合成樹脂・ その他化学工業品	-	115	クウェート	3,905	-
クワンヤン (光陽)	401	53,416	451 ゴム製品	3,905	-
081 水産品	-	2,222	メナアルアーマジュ	-	649,621
091 原木	41	-	171 原油	-	547,982
211 非金属鉱物	-	1,320	323 L P G (液化石油ガス)	-	101,639
222 鋼材	-	23,010	レバノン	20	-
231 非鉄金属	-	57	ペイルート	20	-
351 化学薬品	360	8,280	351 化学薬品	20	-
371 染料・塗料・合成樹脂・ その他化学工業品	-	9,145	スリランカ	3,222	1,518
422 飲料	-	9,363	コロンボ	3,222	1,518
471 その他製造工業品	-	19	151 金属鉱	-	1,000
ボーハン (浦項)	7,067	12,951	255 自動車部品	948	-
222 鋼材	-	1,000	351 化学薬品	2,138	-
231 非鉄金属	-	10,011	371 染料・塗料・合成樹脂・ その他化学工業品	136	-
261 産業機械	867	-	451 ゴム製品	-	518
351 化学薬品	200	-	ミャンマー	130	6,172
451 ゴム製品	-	1,940	ヤンゴン	130	6,172
481 金属くず	6,000	-	101 樹脂類	-	6,055
マサン (馬山)	3,000	-	441 衣服、身廻品、はきもの	-	117
481 金属くず	3,000	-	451 ゴム製品	110	-
ブサン (釜山)	94,188	80,300	531 取合せ品	20	-
041 綿花	-	135	中国 (マカオ)	20	-
061 羊毛	144	144	マカオ (澳門)	20	-
071 その他畜産品	-	16	255 自動車部品	20	-
081 水産品	-	1,404	マレーシア	134,944	1,271,647
091 原木	730	-	マレーシア諸港	73,585	2,697
101 樹脂類	-	294	061 羊毛	-	211
211 非金属鉱物	40	3,130	101 樹脂類	-	1,240
231 非鉄金属	20	7,127	231 非鉄金属	-	225
241 金属製品	96	1,253	255 自動車部品	-	272
255 自動車部品	116	3,219	311 重油	28,285	-
256 その他輸送機械	90	329	321 石油製品	45,300	-
261 産業機械	8,745	661	371 染料・塗料・合成樹脂・ その他化学工業品	-	20
262 電気機械	18	5,498	421 製造食品	-	297
265 その他機械	-	57	444 その他日用品	-	432
291 ガラス類	674	174	コタキナバル	40	-
301 窯業品	3,529	-	351 化学薬品	40	-
321 石油製品	18,448	-	ビンツロー	17	1,204,650
351 化学薬品	46,428	7,770	461 木製品	-	8,888
371 染料・塗料・合成樹脂・ その他化学工業品	4,564	16,681	092 製材	-	7,072
381 紙・パルプ	240	-	261 産業機械	17	-
391 糸及び紡績半製品	127	4,669	322 L N G (液化天然ガス)	-	1,186,529
401 その他繊維工業品	119	931	371 染料・塗料・合成樹脂・ その他化学工業品	-	1,435
421 製造食品	3,034	299	444 その他日用品	-	726
422 飲料	-	945	クチン	546	750
425 その他食料工業品	-	402	092 製材	-	750
441 衣服、身廻品、はきもの	765	-	255 自動車部品	20	-
443 家具装備品	-	1,864	301 窯業品	86	-
444 その他日用品	80	5,508	351 化学薬品	440	-
451 ゴム製品	165	15,868			
461 木製品	141	44			
471 その他製造工業品	5,686	726			
501 動植物性製造飼肥料	117	364			
521 輸送用容器	72	751			
531 取合せ品	-	37			
ウルサン (蔚山)	151,793	91,692			
171 原油	-	1,350			
311 重油	9,506	-			
321 石油製品	21,661	73,932			
323 L P G (液化石油ガス)	4,893	-			

# 3 - 17 外国貿易港別品種別表 (6)

(単位: トン)

相手国・港名・品種名	輸 出	輸 入	相手国・港名・品種名	輸 出	輸 入
<b>クアンタン</b>	<b>1,644</b>	<b>8,574</b>	351 化学薬品	40	-
061 羊毛	-	48	371 染料・塗料・合成樹脂・ その他化学工業品	40	-
281 セメント	20	-	443 家具装備品	134	-
291 ガラス類	324	-	461 木製品	-	53,114
351 化学薬品	1,300	3,360	<b>セブ</b>	<b>240</b>	-
371 染料・塗料・合成樹脂・ その他化学工業品	-	5,166	351 化学薬品	240	-
<b>ミーリ</b>	<b>17</b>	-	<b>カガヤン</b>	-	<b>60</b>
261 産業機械	17	-	351 化学薬品	-	60
<b>ペナン</b>	<b>10,194</b>	<b>37,635</b>	<b>ダバオ</b>	<b>40</b>	-
101 樹脂類	-	23,311	351 化学薬品	40	-
211 非金属鉱物	419	-	<b>マニラ</b>	<b>148,158</b>	<b>101,080</b>
231 非鉄金属	44	334	081 水産品	-	246
255 自動車部品	48	-	231 非鉄金属	-	586
261 産業機械	478	-	241 金属製品	-	66
262 電気機械	267	36	255 自動車部品	50,091	20,916
271 陶磁器	161	760	261 産業機械	1,672	-
351 化学薬品	3,839	3,783	262 電気機械	-	208
371 染料・塗料・合成樹脂・ その他化学工業品	188	363	291 ガラス類	44	-
391 糸及び紡績半製品	-	987	321 石油製品	6,985	2,492
421 製造食品	46	-	351 化学薬品	9,188	1,500
425 その他食料工業品	-	41	371 染料・塗料・合成樹脂・ その他化学工業品	12,028	3,556
444 その他日用品	726	6,022	401 その他繊維工業品	-	63
451 ゴム製品	3,960	1,045	421 製造食品	46	92
461 木製品	-	953	443 家具装備品	268	-
531 取合せ品	18	-	444 その他日用品	97	200
<b>パシールグダン</b>	<b>1,745</b>	<b>1,340</b>	451 ゴム製品	433	55
211 非金属鉱物	20	-	461 木製品	3,278	70,710
222 鋼材	34	-	471 その他製造工業品	41,970	156
231 非鉄金属	-	19	521 輸送用容器	22,058	234
351 化学薬品	1,205	401	<b>スービックベイ</b>	<b>83</b>	<b>55</b>
371 染料・塗料・合成樹脂・ その他化学工業品	298	341	351 化学薬品	60	-
401 その他繊維工業品	98	-	371 染料・塗料・合成樹脂・ その他化学工業品	23	-
441 衣服、身廻品、はきもの	90	-	451 ゴム製品	-	55
443 家具装備品	-	579	<b>パキスタン</b>	<b>8,816</b>	<b>322</b>
<b>ポートケラン</b>	<b>47,156</b>	<b>15,383</b>	<b>パキスタン諸港</b>	-	<b>96</b>
081 水産品	84	-	255 自動車部品	-	96
101 樹脂類	-	214	<b>カラチ/ポートカシム</b>	<b>8,816</b>	<b>226</b>
211 非金属鉱物	120	859	255 自動車部品	8,470	-
221 鉄鋼	-	114	351 化学薬品	300	-
231 非鉄金属	-	969	371 染料・塗料・合成樹脂・ その他化学工業品	46	-
241 金属製品	3,540	32	521 輸送用容器	-	226
255 自動車部品	24,852	48	<b>カタール</b>	<b>983</b>	<b>8,176,617</b>
261 産業機械	373	-	<b>カタール諸港</b>	-	<b>219,848</b>
262 電気機械	204	-	171 原油	-	76,461
291 ガラス類	62	2,775	322 LNG (液化天然ガス)	-	143,387
351 化学薬品	5,051	2,959	<b>ドーハ</b>	<b>983</b>	-
371 染料・塗料・合成樹脂・ その他化学工業品	2,828	-	451 ゴム製品	983	-
381 紙・パルプ	36	-	<b>フラルアイランド</b>	-	<b>138,570</b>
401 その他繊維工業品	63	-	171 原油	-	138,570
421 製造食品	597	-	<b>ラスラファン</b>	-	<b>7,818,199</b>
441 衣服、身廻品、はきもの	495	72	171 原油	-	371,383
442 文房具、運動娯楽用品、 楽器	-	68	321 石油製品	-	157,720
443 家具装備品	-	1,242	322 LNG (液化天然ガス)	-	7,198,865
444 その他日用品	156	48	323 LPG (液化石油ガス)	-	90,231
451 ゴム製品	7,992	-	<b>サウジアラビア</b>	<b>20,592</b>	<b>10,567,494</b>
471 その他製造工業品	465	-	<b>サウジアラビア諸港</b>	<b>12,857</b>	<b>109,672</b>
521 輸送用容器	-	5,983	171 原油	-	106,077
531 取合せ品	238	-	351 化学薬品	40	-
<b>シブ</b>	-	<b>618</b>	371 染料・塗料・合成樹脂・ その他化学工業品	-	3,595
421 製造食品	-	618	451 ゴム製品	12,780	-
<b>オマーン</b>	<b>535</b>	<b>346</b>	531 取合せ品	37	-
<b>オマーン諸港</b>	<b>535</b>	<b>346</b>	<b>サウジアラビア</b>	<b>20,592</b>	<b>10,567,494</b>
151 金属鉱物	-	346	<b>サウジアラビア諸港</b>	<b>12,857</b>	<b>109,672</b>
451 ゴム製品	354	-	171 原油	-	106,077
471 その他製造工業品	181	-	351 化学薬品	40	-
<b>フィリピン</b>	<b>148,735</b>	<b>154,309</b>	371 染料・塗料・合成樹脂・ その他化学工業品	-	3,595
<b>フィリピン諸港</b>	<b>214</b>	<b>53,114</b>	451 ゴム製品	12,780	-
			531 取合せ品	37	-

# 3 - 17 外国貿易港別品種別表 (7)

(単位: トン)

相手国・港名・品種名	輸 出	輸 入	相手国・港名・品種名	輸 出	輸 入
ダンマン	55	-	391 糸及び紡績半製品	-	666
451 ゴム製品	55	-	421 製造食品	644	19,433
ジェッダ	7,680	-	425 その他食料工業品	-	1,691
291 ガラス類	18	-	441 衣服、身廻品、はきもの	-	117
451 ゴム製品	7,662	-	443 家具装備品	-	10,815
ジャアイマ	-	3,101,854	444 その他日用品	-	1,564
171 原油	-	3,101,854	461 木製品	-	22
ラスタヌラ	-	7,340,268	471 その他製造工業品	-	265
171 原油	-	7,340,268	レムチャバン	112,970	64,110
ヤンブー	-	15,700	071 その他畜産品	22	-
323 L P G (液化石油ガス)	-	15,700	081 水産品	127	-
シンガポール	329,360	30,632	101 樹脂類	-	9,731
シンガポール	329,360	30,632	211 非金属鉱物	40	-
041 綿花	-	45	231 非鉄金属	1,285	5,066
051 その他農産品	-	450	241 金属製品	5,280	225
081 水産品	186	-	255 自動車部品	45,190	13,845
101 樹脂類	-	1,326	261 産業機械	7,351	-
151 金属鉱物	-	500	262 電気機械	3,112	152
211 非金属鉱物	-	278	265 その他機械	107	-
231 非鉄金属	-	44	351 化学薬品	16,784	1,149
241 金属製品	-	360	371 染料・塗料・合成樹脂・ その他化学工業品	30,074	13,380
255 自動車部品	7,270	2,448	391 糸及び紡績半製品	64	-
256 その他輸送機械	-	18	401 その他繊維工業品	42	1,171
261 産業機械	533	-	421 製造食品	46	1,078
262 電気機械	132	361	425 その他食料工業品	-	494
291 ガラス類	-	45	441 衣服、身廻品、はきもの	-	72
321 石油製品	294,147	5,839	443 家具装備品	-	180
324 その他石油製品	-	18	444 その他日用品	-	120
351 化学薬品	18,654	8,970	451 ゴム製品	-	16,075
371 染料・塗料・合成樹脂・ その他化学工業品	4,512	9,493	461 木製品	972	-
421 製造食品	643	-	471 その他製造工業品	318	-
441 衣服、身廻品、はきもの	-	90	521 輸送用容器	2,156	1,372
443 家具装備品	45	87	ソンクラ	692	129
444 その他日用品	20	116	421 製造食品	-	69
451 ゴム製品	440	48	444 その他日用品	-	40
461 木製品	-	56	501 動植物性製造飼肥料	-	20
471 その他製造工業品	668	40	521 輸送用容器	692	-
481 金属くず	548	-	トルコ	13,351	-
521 輸送用容器	1,488	-	トルコ諸港	7,603	-
531 取合せ品	74	-	255 自動車部品	1,249	-
タイ	136,246	216,200	261 産業機械	749	-
タイ諸港	1,484	60,066	371 染料・塗料・合成樹脂・ その他化学工業品	5,149	-
021 米	-	21	451 ゴム製品	456	-
101 樹脂類	-	470	イスタンブール	248	-
211 非金属鉱物	-	24,200	291 ガラス類	18	-
255 自動車部品	-	20,891	351 化学薬品	120	-
351 化学薬品	1,405	-	451 ゴム製品	110	-
371 染料・塗料・合成樹脂・ その他化学工業品	23	-	イズミト	3,867	-
421 製造食品	-	46	261 産業機械	355	-
444 その他日用品	-	20	371 染料・塗料・合成樹脂・ その他化学工業品	3,017	-
451 ゴム製品	-	13,420	451 ゴム製品	495	-
471 その他製造工業品	56	-	メルシン	606	-
521 輸送用容器	-	998	261 産業機械	606	-
バンコク	21,100	91,895	ヤリミカ	1,027	-
031 野菜・果物	-	360	371 染料・塗料・合成樹脂・ その他化学工業品	972	-
051 その他農産品	39	-	451 ゴム製品	55	-
071 その他畜産品	22	-	台湾	466,680	86,679
081 水産品	22	432	台湾諸港	234,443	7,776
101 樹脂類	-	790	321 石油製品	10,921	-
121 薪炭	-	16	351 化学薬品	223,522	7,776
231 非鉄金属	563	2,904	キールン (基隆)	38,615	48
241 金属製品	22	35,151	061 羊毛	-	48
255 自動車部品	704	352	071 その他畜産品	22	-
261 産業機械	123	159	081 水産品	54	-
262 電気機械	1,712	3,762	211 非金属鉱物	159	-
271 陶磁器	-	190	253 その他輸送用車両	230	-
281 セメント	-	580	255 自動車部品	232	-
291 ガラス類	117	-			
351 化学薬品	14,075	40			
371 染料・塗料・合成樹脂・ その他化学工業品	3,057	12,586			



# 3 - 17 外国貿易港別品種別表 (8)

(単位: トン)

相手国・港名・品種名	輸 出	輸 入	相手国・港名・品種名	輸 出	輸 入
261 産業機械	70	-	371 染料・塗料・合成樹脂・ その他化学工業品	2,297	2,102
262 電気機械	92	-	391 糸及び紡績半製品	-	21
291 ガラス類	429	-	401 その他繊維工業品	1,367	105
351 化学薬品	19,730	-	441 衣服、身廻品、はきもの	27	3,123
371 染料・塗料・合成樹脂・ その他化学工業品	5,383	-	442 文房具、運動娯楽用品、 楽器	34	-
421 製造食品	10,174	-	443 家具装備品	2,103	2,245
441 衣服、身廻品、はきもの	495	-	444 その他日用品	-	1,749
471 その他製造工業品	141	-	451 ゴム製品	3,733	6,105
521 輸送用容器	1,404	-	461 木製品	-	22
<b>カオシュン (高雄)</b>	<b>140,479</b>	<b>21,319</b>	471 その他製造工業品	-	3,133
071 その他畜産品	37	-	501 動植物性製造飼肥料	98	-
081 水産品	338	-	521 輸送用容器	153	-
091 原木	325	-	531 取合せ品	55	18
211 非金属鉱物	60	-	<b>ベトナム</b>	<b>122,702</b>	<b>158,058</b>
221 鉄鋼	380	46	<b>ベトナム諸港</b>	<b>13,089</b>	<b>9,472</b>
231 非鉄金属	-	2,060	081 水産品	-	60
241 金属製品	5,368	-	191 石灰石	-	7,868
253 その他輸送用車両	15	-	255 自動車部品	-	336
255 自動車部品	1,003	1,920	351 化学薬品	3,115	-
256 その他輸送機械	-	69	371 染料・塗料・合成樹脂・ その他化学工業品	9,862	40
261 産業機械	283	87	441 衣服、身廻品、はきもの	-	252
262 電気機械	18	606	443 家具装備品	21	-
291 ガラス類	-	674	444 その他日用品	-	916
301 窯業品	16,879	437	521 輸送用容器	91	-
321 石油製品	16,550	508	<b>ダナン</b>	<b>80</b>	<b>12,825</b>
351 化学薬品	85,801	4,352	351 化学薬品	80	-
371 染料・塗料・合成樹脂・ その他化学工業品	12,445	4,948	421 製造食品	-	92
401 その他繊維工業品	217	1,998	444 その他日用品	-	12,381
421 製造食品	69	-	471 その他製造工業品	-	352
441 衣服、身廻品、はきもの	-	90	<b>ハイフォン</b>	<b>71,110</b>	<b>27,466</b>
442 文房具、運動娯楽用品、 楽器	-	17	081 水産品	-	210
443 家具装備品	-	195	231 非鉄金属	-	266
444 その他日用品	20	2,368	241 金属製品	-	16
451 ゴム製品	-	385	255 自動車部品	34,902	14,982
471 その他製造工業品	260	97	256 その他輸送機械	-	72
501 動植物性製造飼肥料	312	-	262 電気機械	-	9,052
521 輸送用容器	99	352	264 事務用機器	831	-
531 取合せ品	-	110	351 化学薬品	25,661	120
<b>台北 (淡水新港)</b>	<b>11,516</b>	<b>22,797</b>	371 染料・塗料・合成樹脂・ その他化学工業品	4,134	546
151 金属鉱物	-	500	381 紙・パルプ	-	80
211 非金属鉱物	-	360	421 製造食品	-	69
231 非鉄金属	-	881	441 衣服、身廻品、はきもの	-	504
241 金属製品	-	226	442 文房具、運動娯楽用品、 楽器	-	34
255 自動車部品	4,232	96	444 その他日用品	-	1,425
256 その他輸送機械	-	322	451 ゴム製品	110	-
261 産業機械	215	160	461 木製品	5,398	-
262 電気機械	114	184	521 輸送用容器	-	90
264 事務用機器	-	63	531 取合せ品	74	-
291 ガラス類	-	777	<b>ホーチミン及びカトライ</b>	<b>37,903</b>	<b>54,081</b>
351 化学薬品	4,150	2,081	021 米	-	21
371 染料・塗料・合成樹脂・ その他化学工業品	2,764	3,891	051 その他農産品	-	5,248
391 糸及び紡績半製品	-	720	081 水産品	-	276
401 その他繊維工業品	-	188	231 非鉄金属	-	1,770
443 家具装備品	21	430	241 金属製品	-	1,035
444 その他日用品	20	1,508	255 自動車部品	-	452
451 ゴム製品	-	8,635	256 その他輸送機械	-	18
471 その他製造工業品	-	704	261 産業機械	1,881	1,956
521 輸送用容器	-	1,071	262 電気機械	128	3,594
<b>タイチュン (台中)</b>	<b>41,627</b>	<b>34,739</b>	271 陶磁器	-	388
071 その他畜産品	44	-	291 ガラス類	36	-
091 原木	1,500	-	351 化学薬品	18,094	20
092 製材	46	-	361 化学肥料	571	23
221 鉄鋼	-	149	371 染料・塗料・合成樹脂・ その他化学工業品	11,113	2,892
231 非鉄金属	-	7,255	401 その他繊維工業品	70	-
241 金属製品	-	32	421 製造食品	1,510	276
253 その他輸送用車両	49	-	441 衣服、身廻品、はきもの	27	3,096
255 自動車部品	-	128	443 家具装備品	21	-
256 その他輸送機械	-	847	444 その他日用品	185	4,029
261 産業機械	34	479	451 ゴム製品	464	27,634
262 電気機械	-	18	471 その他製造工業品	68	380
263 測量・光学・医療用機械	203	-	521 輸送用容器	3,735	718
291 ガラス類	39	66			
311 重油	11,931	-			
321 石油製品	2,505	-			
351 化学薬品	15,409	7,142			

# 3 - 17 外国貿易港別品種別表 (9)

(単位: トン)

相手国・港名・品種名	輸 出	輸 入	相手国・港名・品種名	輸 出	輸 入
531 取合せ品	-	255	ニューカッスル	-	1,414,190
カIMEツプ	-	54,214	131 石炭	-	1,414,190
051 その他農産品	-	6,538	シドニー	3,517	135
081 水産品	-	150	041 綿花	-	135
231 非鉄金属	-	1,094	253 その他輸送用車両	15	-
241 金属製品	-	25,740	255 自動車部品	144	-
255 自動車部品	-	4,943	351 化学薬品	160	-
262 電気機械	-	12,162	371 染料・塗料・合成樹脂・ その他化学工業品	22	-
361 化学肥料	-	46	442 文房具、運動娯楽用品、 楽器	96	-
421 製造食品	-	184	451 ゴム製品	3,080	-
441 衣服、身廻品、はきもの	-	2,406	ニュージーランド	28,475	23
443 家具装備品	-	357	オークランド	22,704	-
444 その他日用品	-	164	252 完成自動車	20,210	-
471 その他製造工業品	-	19	255 自動車部品	2,208	-
521 輸送用容器	-	411	351 化学薬品	240	-
ヴァンタウ	520	-	371 染料・塗料・合成樹脂・ その他化学工業品	46	-
351 化学薬品	520	-	クリストチャーチ	-	23
オーストラリア	262,920	4,082,652	061 羊毛	-	23
オーストラリア諸港	141,784	717,699	ナビア	884	-
131 石炭	-	162,895	255 自動車部品	884	-
201 原塩	-	65,902	ウエリントン	4,887	-
321 石油製品	141,784	-	255 自動車部品	4,887	-
322 LNG (液化天然ガス)	-	488,902	コートジボアール	120	-
アデレード	3,898	43	アビジャン	120	-
211 非金属鉱物	-	20	351 化学薬品	120	-
421 製造食品	-	23	エジプト	4,965	-
451 ゴム製品	3,898	-	エジプト諸港	3,513	-
ブリスベーン	4,363	48,282	451 ゴム製品	3,513	-
011 麦	-	280	ポートサイド	1,452	-
041 綿花	-	630	351 化学薬品	60	-
092 製材	-	161	451 ゴム製品	1,392	-
131 石炭	-	16,500	ガーナ	20	-
151 金属鉱	-	30,005	テマ	20	-
211 非金属鉱物	-	640	351 化学薬品	20	-
255 自動車部品	1,248	-	ケニア	23	-
301 窯業品	-	66	モンバサ	23	-
351 化学薬品	200	-	371 染料・塗料・合成樹脂・ その他化学工業品	23	-
451 ゴム製品	2,915	-	リビア	20	-
バンバリー	-	10,003	トリポリ	20	-
151 金属鉱	-	10,003	371 染料・塗料・合成樹脂・ その他化学工業品	20	-
ケープクーバー	-	66,000	モロッコ	55	3,325
201 原塩	-	66,000	カサブランカ	55	3,325
ダンピエール	-	1,328,028	211 非金属鉱物	-	3,325
322 LNG (液化天然ガス)	-	1,328,028	451 ゴム製品	55	-
フリマントル	1,925	1,297	マダガスカル	256	-
231 非鉄金属	-	600	タマタブ	256	-
351 化学薬品	-	40	021 米	256	-
371 染料・塗料・合成樹脂・ その他化学工業品	-	638	ナイジェリア	36	601,747
425 その他食料工業品	-	19	ナイジェリア諸港	36	-
451 ゴム製品	1,925	-	261 産業機械	36	-
ジェラルドトン	-	11,557	ボニー	-	601,747
341 石炭製品	-	11,557	322 LNG (液化天然ガス)	-	601,747
グラッドストーン	90,485	476,124			
321 石油製品	90,485	-			
322 LNG (液化天然ガス)	-	476,124			
クイナナ	-	7,000			
051 その他農産品	-	7,000			
メルボルン	16,948	2,294			
041 綿花	-	180			
061 羊毛	-	2,032			
211 非金属鉱物	-	60			
255 自動車部品	7,676	-			
301 窯業品	-	22			
351 化学薬品	880	-			
371 染料・塗料・合成樹脂・ その他化学工業品	63	-			
451 ゴム製品	8,329	-			

# 3 - 17 外国貿易港別品種別表 (10)

(単位: トン)

相手国・港名・品種名	輸 出	輸 入	相手国・港名・品種名	輸 出	輸 入
シエラレオネ	2,668	-	421 製造食品	207	-
フリータウン	2,668	-	443 家具装備品	45	-
021 米	2,668	-	451 ゴム製品	1,368	-
トーゴ	60	-	471 その他製造工業品	-	99
ロメ	60	-	デンマーク	-	23
351 化学薬品	60	-	フレデリカ	-	23
南アフリカ	5,025	79,021	421 製造食品	-	23
南アフリカ諸港	2,480	22	スペイン	5,021	1,102
351 化学薬品	60	-	スペイン諸港	209	-
371 染料・塗料・合成樹脂・ その他化学工業品	-	22	351 化学薬品	20	-
451 ゴム製品	2,420	-	451 ゴム製品	189	-
ケープタウン	40	-	アルヘシラス	808	-
351 化学薬品	40	-	255 自動車部品	101	-
ダーバン	2,221	1,419	351 化学薬品	707	-
211 非金属鉱物	-	1,419	バルセロナ	300	480
255 自動車部品	1,232	-	351 化学薬品	200	-
261 産業機械	250	-	401 その他繊維工業品	63	-
262 電気機械	18	-	471 その他製造工業品	-	480
351 化学薬品	620	-	531 取合せ品	37	-
371 染料・塗料・合成樹脂・ その他化学工業品	46	-	ビルバオ	736	-
451 ゴム製品	55	-	351 化学薬品	60	-
ポートエリザベス	284	-	371 染料・塗料・合成樹脂・ その他化学工業品	676	-
351 化学薬品	40	-	バレンシア	2,968	622
451 ゴム製品	244	-	211 非金属鉱物	-	259
リチャードベイ	-	67,578	255 自動車部品	-	48
151 金属鉱	-	67,578	261 産業機械	1,418	-
サルダニア	-	10,002	451 ゴム製品	1,550	-
151 金属鉱	-	10,002	521 輸送用容器	-	315
ベルギー	26,198	4,493	フィンランド	1,155	-
ベルギー諸港	2,016	-	コトカ	1,155	-
255 自動車部品	2,016	-	451 ゴム製品	1,155	-
アントワープ	20,712	4,493	フランス	6,060	169,317
222 鋼材	87	-	フランス諸港	-	168,887
241 金属製品	64	88	322 L N G (液化天然ガス)	-	168,887
255 自動車部品	3,456	2,196	ダンケルク	5,668	-
261 産業機械	176	-	451 ゴム製品	5,668	-
291 ガラス類	168	-	フォス	48	100
351 化学薬品	2,247	420	061 羊毛	48	-
371 染料・塗料・合成樹脂・ その他化学工業品	420	-	231 非鉄金属	-	20
421 製造食品	69	-	471 その他製造工業品	-	80
444 その他日用品	-	20	ルアーブル	344	330
451 ゴム製品	14,025	-	255 自動車部品	-	240
521 輸送用容器	-	1,769	291 ガラス類	44	-
ヘント	3,360	-	351 化学薬品	300	-
255 自動車部品	3,360	-	521 輸送用容器	-	90
ゼーブルッゲ	110	-	イギリス	39,212	2,088
451 ゴム製品	110	-	イギリス諸港	1,364	-
ドイツ	13,248	482	255 自動車部品	1,344	-
ドイツ諸港	244	-	351 化学薬品	20	-
255 自動車部品	244	-	ベルファスト	981	270
ブレメンハーフェン	385	303	261 産業機械	981	-
351 化学薬品	-	303	521 輸送用容器	-	270
451 ゴム製品	385	-	フィリクストーエ	3,011	44
ハンブルグ	12,619	179	291 ガラス類	22	-
255 自動車部品	3,624	-	351 化学薬品	600	-
261 産業機械	407	-	371 染料・塗料・合成樹脂・ その他化学工業品	-	44
351 化学薬品	5,924	80	451 ゴム製品	2,389	-
371 染料・塗料・合成樹脂・ その他化学工業品	1,044	-	サザンプトン	33,856	1,774
			255 自動車部品	32,407	-
			291 ガラス類	174	-

# 3 - 17 外国貿易港別品種別表 (11)

(単位: トン)

相手国・港名・品種名	輸 出	輸 入	相手国・港名・品種名	輸 出	輸 入
351 化学薬品	120	-	322 LNG (液化天然ガス)	-	154,791
451 ゴム製品	1,155	-	コルサコフ	-	1,452
461 木製品	-	141	051 その他農産品	-	1,107
521 輸送用容器	-	1,633	211 非金属鉱物	-	345
ギリシャ	1,264	-	サンクト・ペテルスブルグ	480	-
ピレエフス	962	-	255 自動車部品	480	-
351 化学薬品	364	-	ノボロシースク	495	250,298
451 ゴム製品	598	-	171 原油	-	250,298
テサロニキ	302	-	451 ゴム製品	495	-
351 化学薬品	302	-	パニノ	-	343,605
アイルランド	57	1,434	131 石炭	-	343,605
ダブリン	57	1,434	スウェーデン	189	-
211 非金属鉱物	-	20	スウェーデン諸港	134	-
261 産業機械	17	-	451 ゴム製品	134	-
351 化学薬品	40	-	ノルコッピング	55	-
521 輸送用容器	-	1,414	451 ゴム製品	55	-
イタリア	4,020	2,372	スロベニア	180	100
イタリア諸港	17	-	コーベル	180	100
261 産業機械	17	-	211 非金属鉱物	-	100
ジェノバ	3,946	2,262	351 化学薬品	180	-
071 その他畜産品	16	-	ウクライナ	-	198
255 自動車部品	-	1,200	オデッサ	-	198
261 産業機械	68	-	371 染料・塗料・合成樹脂・ その他化学工業品	-	198
351 化学薬品	923	-	バルバドス	55	-
451 ゴム製品	2,939	-	ブリッジタウン	55	-
521 輸送用容器	-	1,062	451 ゴム製品	55	-
リボルノ	57	-	カナダ	1,296	166,125
261 産業機械	17	-	プリンスルーパー	320	50,761
351 化学薬品	40	-	051 その他農産品	-	7,875
ラベンナ	-	20	331 コークス	-	42,886
271 陶磁器	-	20	351 化学薬品	320	-
トリエステ	-	17	ソレル	-	20,014
261 産業機械	-	17	341 石炭製品	-	20,014
ベネチア	-	73	バンクーバー	976	95,350
531 取合せ品	-	73	051 その他農産品	-	71,342
オランダ	76,378	2,105	101 樹脂類	-	9,450
ロッテルダム	76,378	2,105	211 非金属鉱物	-	14,150
241 金属製品	1,942	-	451 ゴム製品	976	-
255 自動車部品	25,536	96	521 輸送用容器	-	408
261 産業機械	27,595	-	ドミニカ共和国	63	-
351 化学薬品	13,057	740	リオハイナ	63	-
371 染料・塗料・合成樹脂・ その他化学工業品	2,953	560	351 化学薬品	40	-
381 紙・パルプ	-	160	421 製造食品	23	-
421 製造食品	115	-	メキシコ	8,393	490,521
443 家具・装飾品	21	-	ラザロカルディナス	20	-
451 ゴム製品	5,159	-	351 化学薬品	20	-
521 輸送用容器	-	549	サリナクルス	-	487,485
ポーランド	1,711	40	171 原油	-	487,485
グダニスク	-	40	マンサニーヨ	8,373	3,036
471 その他製造工業品	-	40	255 自動車部品	900	3,036
グジニア	1,711	-	261 産業機械	144	-
351 化学薬品	442	-	351 化学薬品	920	-
371 染料・塗料・合成樹脂・ その他化学工業品	1,269	-	371 染料・塗料・合成樹脂・ その他化学工業品	4,869	-
ポルトガル	2,695	-	451 ゴム製品	1,540	-
レイショーズ	2,695	-	ニカラグア	576	-
451 ゴム製品	2,695	-			
ロシア	975	1,256,208			
ロシア諸港	-	660,853			
171 原油	-	506,062			



# 3 - 17 外国貿易港別品種別表 (12)

(単位: トン)

相手国・港名・品種名	輸 出	輸 入	相手国・港名・品種名	輸 出	輸 入
コリント	576	-	リッチモンド、カリフォルニア州	4,490	7,018
021 米	576	-	252 完成自動車	4,490	-
パナマ	-	73,088	351 化学薬品	-	7,018
パルボア	-	73,088	リッチモンド、バージニア州	6,620	-
323 L P G (液化石油ガス)	-	73,088	252 完成自動車	6,620	-
ブエルトリコ	4,116	-	リザーブ	-	21,000
サンファン	4,116	-	022 とうもろこし	-	21,000
261 産業機械	4,116	-	サンディエゴ	4,900	-
アメリカ	402,553	574,050	252 完成自動車	4,900	-
アメリカ諸港	1,262	226,172	サバンナ	556	280
011 麦	-	599	211 非金属鉱物	-	280
022 とうもろこし	-	62,973	261 産業機械	36	-
261 産業機械	819	-	351 化学薬品	520	-
323 L P G (液化石油ガス)	-	160,506	タコマ	71	121
351 化学薬品	443	-	261 産業機械	71	-
421 製造食品	-	69	371 染料・塗料・合成樹脂・ その他化学工業品	-	121
521 輸送用容器	-	2,025	ウェストワース	-	16,100
ボルチモア	15,420	-	022 とうもろこし	-	16,100
351 化学薬品	20	-	アルゼンチン	416	-
451 ゴム製品	15,400	-	ブエノスアイレス	416	-
チャールストン	2,636	-	255 自動車部品	96	-
351 化学薬品	2,521	-	261 産業機械	17	-
371 染料・塗料・合成樹脂・ その他化学工業品	115	-	351 化学薬品	100	-
ガルベストーン	-	67,140	371 染料・塗料・合成樹脂・ その他化学工業品	203	-
171 原油	-	67,140	ブラジル	14,847	15,156
ヒューストン	-	129,505	マナウス	1,372	-
323 L P G (液化石油ガス)	-	129,505	255 自動車部品	1,372	-
ロサンゼルス	24,575	838	パラナグア	121	-
041 綿花	-	135	351 化学薬品	121	-
255 自動車部品	96	96	サルバドル	-	381
261 産業機械	499	-	351 化学薬品	-	381
291 ガラス類	78	-	サントス	13,354	14,775
351 化学薬品	341	562	051 その他農産品	-	5,514
371 染料・塗料・合成樹脂・ その他化学工業品	1,056	-	255 自動車部品	11,004	-
421 製造食品	1,165	-	256 その他輸送機械	23	-
451 ゴム製品	21,340	-	351 化学薬品	1,189	-
521 輸送用容器	-	45	371 染料・塗料・合成樹脂・ その他化学工業品	320	-
ロングビーチ	4,373	40,484	421 製造食品	23	-
211 非金属鉱物	20	-	425 その他食料工業品	-	5,041
261 産業機械	36	-	444 その他日用品	795	-
331 コークス	-	33,000	521 輸送用容器	-	4,220
351 化学薬品	380	7,484	チリ	276	-
371 染料・塗料・合成樹脂・ その他化学工業品	600	-	バルパライソ	276	-
421 製造食品	92	-	255 自動車部品	256	-
451 ゴム製品	3,245	-	371 染料・塗料・合成樹脂・ その他化学工業品	20	-
ロングビュー	-	16,203	コロンビア	60	77,560
211 非金属鉱物	-	11,709	コロンビア諸港	-	75,309
351 化学薬品	-	4,494	131 石炭	-	75,309
ニューヨーク	7,774	-	ブエナベンツラ	60	2,251
351 化学薬品	3,842	-	051 その他農産品	-	2,251
371 染料・塗料・合成樹脂・ その他化学工業品	120	-	351 化学薬品	60	-
451 ゴム製品	3,812	-	ペルー	408	-
ノーフォーク	5,416	1,840	カヤオ	408	-
121 薪炭	-	1,792	255 自動車部品	408	-
255 自動車部品	-	48	パラグアイ	-	23
351 化学薬品	5,007	-			
371 染料・塗料・合成樹脂・ その他化学工業品	409	-			
ポートランド、オレゴン州	324,460	47,349			
252 完成自動車	324,460	-			
351 化学薬品	-	47,349			

### 3 - 17 外国貿易港別品種別表 (13)

(単位：トン)

相手国・港名・品種名	輸 出	輸 入	相手国・港名・品種名	輸 出	輸 入
アスンシオン	-	23			
421 製造食品	-	23			
ベネズエラ	165	-			
ベネズエラ諸港	165	-			
451 ゴム製品	165	-			
諸国	-	135			
諸港	-	135			
521 輸送用容器	-	135			

# 3 - 18 外国貿易国別品種別表 (1)

(単位: トン)

相手国・品種名	輸出	輸入	相手国・品種名	輸出	輸入
<b>合計</b>	<b>4,233,535</b>	<b>36,302,079</b>			
<b>アラブ首長国</b>	<b>31,716</b>	<b>2,746,923</b>	321 石油製品	84,345	-
171 原油	-	2,476,637	351 化学薬品	40,829	60
255 自動車部品	8,352	192	371 染料・塗料・合成樹脂・ その他化学工業品	19,435	140
261 産業機械	180	-	391 糸及び紡績半製品	21	-
291 ガラス類	173	39	421 製造食品	6,222	-
321 石油製品	-	154,438	441 衣服、身廻品、はきもの	-	297
323 L P G (液化石油ガス)	-	114,442	443 家具装備品	-	222
351 化学薬品	101	-	444 その他日用品	220	164
451 ゴム製品	22,910	-	451 ゴム製品	550	-
521 輸送用容器	-	1,175	461 木製品	3,865	-
<b>バングラデシュ</b>	<b>181</b>	<b>-</b>	471 その他製造工業品	200	200
261 産業機械	36	-	481 金属くず	228	-
351 化学薬品	100	-	521 輸送用容器	3,672	-
371 染料・塗料・合成樹脂・ その他化学工業品	45	-	531 取合せ品	2,010	-
<b>バーレーン</b>	<b>811</b>	<b>35,282</b>	<b>インドネシア</b>	<b>236,845</b>	<b>1,901,543</b>
321 石油製品	-	35,282	031 野菜・果物	-	44
451 ゴム製品	811	-	051 その他農産品	-	12,508
<b>中国</b>	<b>831,235</b>	<b>441,402</b>	071 その他畜産品	37	-
051 その他農産品	120	-	081 水産品	-	150
061 羊毛	-	798	101 樹脂類	-	83,230
081 水産品	-	176	131 石炭	-	56,051
101 樹脂類	-	2,901	211 非金属鉱物	20	-
112 その他林産品	-	498	221 鉄鋼	-	198
151 金属鉱	-	20	231 非鉄金属	19	2,709
161 砂利・砂	585	96	241 金属製品	957	3,420
162 石材	-	1,318	255 自動車部品	131,596	13,832
211 非金属鉱物	1,179	20,691	261 産業機械	5,564	1,971
221 鉄鋼	-	16,696	262 電気機械	342	-
222 鋼材	-	69	271 陶磁器	-	749
231 非鉄金属	-	22,635	291 ガラス類	256	-
241 金属製品	192	12,246	322 L N G (液化天然ガス)	-	1,555,591
255 自動車部品	19,648	18,101	323 L P G (液化石油ガス)	-	86,138
256 その他輸送機械	-	7,901	351 化学薬品	38,508	28,407
261 産業機械	3,061	905	371 染料・塗料・合成樹脂・ その他化学工業品	39,606	23,309
262 電気機械	94	29,510	381 紙・パルプ	440	-
264 事務用機器	21	88	401 その他繊維工業品	-	98
271 陶磁器	-	40	421 製造食品	343	161
291 ガラス類	62	22,327	425 その他食料工業品	-	304
301 窯業品	-	820	441 衣服、身廻品、はきもの	-	648
311 重油	198,502	-	442 文房具、運動娯楽用品、 楽器	-	17
321 石油製品	47,172	-	443 家具装備品	-	1,608
323 L P G (液化石油ガス)	4,806	-	444 その他日用品	407	3,005
324 その他石油製品	105	-	451 ゴム製品	990	14,455
331 コークス	-	16,383	461 木製品	-	5,522
341 石炭製品	-	11,936	471 その他製造工業品	276	38
351 化学薬品	437,257	44,211	501 動植物性製造飼肥料	-	428
361 化学肥料	-	5,219	521 輸送用容器	17,466	6,952
371 染料・塗料・合成樹脂・ その他化学工業品	96,337	6,244	531 取合せ品	18	-
381 紙・パルプ	-	1,289	<b>イスラエル</b>	<b>2,355</b>	<b>77</b>
391 糸及び紡績半製品	-	467	351 化学薬品	1,475	60
401 その他繊維工業品	105	1,920	442 文房具、運動娯楽用品、 楽器	-	17
421 製造食品	1,100	2,392	451 ゴム製品	880	-
422 飲料	-	601	<b>インド</b>	<b>152,269</b>	<b>25,607</b>
425 その他食料工業品	736	4,829	023 豆類	-	63
441 衣服、身廻品、はきもの	81	10,395	041 綿花	-	342
442 文房具、運動娯楽用品、 楽器	-	3,966	151 金属鉱	-	6,560
443 家具装備品	-	20,072	162 石材	-	36
444 その他日用品	-	103,190	211 非金属鉱物	-	2,364
451 ゴム製品	4,259	28,020	241 金属製品	-	90
461 木製品	78	210	255 自動車部品	26,211	2,273
471 その他製造工業品	6,719	1,822	261 産業機械	1,422	143
481 金属くず	43	-	262 電気機械	7,989	-
501 動植物性製造飼肥料	215	20	291 ガラス類	90	-
521 輸送用容器	244	19,997	351 化学薬品	66,508	2,900
531 取合せ品	-	383	371 染料・塗料・合成樹脂・ その他化学工業品	45,414	9,680
<b>中国 (ホンコン)</b>	<b>200,349</b>	<b>8,656</b>	391 糸及び紡績半製品	729	-
081 水産品	42	-	421 製造食品	23	-
211 非金属鉱物	80	-	451 ゴム製品	3,520	24
231 非鉄金属	158	942	461 木製品	282	190
241 金属製品	3,500	18	471 その他製造工業品	81	114
255 自動車部品	31,566	688	521 輸送用容器	-	791
261 産業機械	758	-	531 取合せ品	-	37
262 電気機械	1,526	5,730	<b>イラク</b>	<b>-</b>	<b>230,727</b>
264 事務用機器	972	-	171 原油	-	230,727
291 ガラス類	150	195			



# 3 - 18 外国貿易国別品種別表 (2)

(単位: トン)

相手国・品種名	輸出	輸入	相手国・品種名	輸出	輸入
<b>イラン</b>	330	1,079,840	<b>中国 (マカオ)</b>	20	-
171 原油	-	1,079,840	255 自動車部品	20	-
451 ゴム製品	330	-	<b>マレーシア</b>	134,944	1,271,647
<b>カンボジア</b>	9,327	2,245	061 羊毛	-	259
231 非鉄金属	-	63	081 水産品	84	-
255 自動車部品	8,412	548	092 製材	-	7,822
351 化学薬品	40	-	101 樹脂類	-	24,765
371 染料・塗料・合成樹脂・ その他化学工業品	-	1,463	211 非金属鉱物	559	859
401 その他繊維工業品	-	98	221 鉄鋼	-	114
421 製造食品	759	-	222 鋼材	34	-
444 その他日用品	96	-	231 非鉄金属	44	1,547
521 輸送用容器	-	36	241 金属製品	3,540	32
531 取合せ品	20	37	255 自動車部品	24,920	320
<b>韓国</b>	459,642	906,774	261 産業機械	885	-
041 綿花	-	135	262 電気機械	471	36
061 羊毛	144	144	271 陶磁器	161	760
071 その他畜産品	-	16	281 セメント	20	-
081 水産品	-	3,626	291 ガラス類	386	2,775
091 原木	771	-	301 窯業品	86	-
101 樹脂類	-	294	311 重油	28,285	-
171 原油	-	1,350	321 石油製品	45,300	-
211 非金属鉱物	40	4,450	322 LNG (液化天然ガス)	-	1,186,529
221 鉄鋼	-	402	351 化学薬品	11,875	10,503
222 鋼材	-	27,745	371 染料・塗料・合成樹脂・ その他化学工業品	3,314	7,325
231 非鉄金属	20	17,195	381 紙・パルプ	36	-
241 金属製品	96	1,253	391 糸及び紡績半製品	-	987
255 自動車部品	116	3,219	401 その他繊維工業品	161	-
256 その他輸送機械	90	329	421 製造食品	643	915
261 産業機械	9,612	661	425 その他食料工業品	-	41
262 電気機械	18	5,498	441 衣服、身廻品、はきもの	585	72
265 その他機械	-	57	442 文房具、運動娯楽用品、 楽器	-	68
291 ガラス類	674	174	443 家具装備品	-	1,821
301 窯業品	3,529	-	444 その他日用品	882	7,228
311 重油	9,506	-	451 ゴム製品	11,952	1,045
321 石油製品	195,100	725,393	461 木製品	-	9,841
323 LPG (液化石油ガス)	6,699	5,936	471 その他製造工業品	465	-
351 化学薬品	209,093	37,305	521 輸送用容器	-	5,983
361 化学肥料	-	389	531 取合せ品	256	-
371 染料・塗料・合成樹脂・ その他化学工業品	4,564	25,941	<b>オマーン</b>	535	346
381 紙・パルプ	240	-	151 金属鉱	-	346
391 糸及び紡績半製品	127	4,669	451 ゴム製品	354	-
401 その他繊維工業品	119	931	471 その他製造工業品	181	-
411 砂糖	-	1,279	<b>フィリピン</b>	148,735	154,309
421 製造食品	3,034	552	081 水産品	-	246
422 飲料	-	10,308	231 非鉄金属	-	586
425 その他食料工業品	-	402	241 金属製品	-	66
441 衣服、身廻品、はきもの	765	-	255 自動車部品	50,091	20,916
443 家具装備品	-	1,864	261 産業機械	1,672	-
444 その他日用品	80	5,508	262 電気機械	-	208
451 ゴム製品	189	17,808	291 ガラス類	44	-
461 木製品	141	44	321 石油製品	6,985	2,492
471 その他製造工業品	5,686	745	351 化学薬品	9,568	1,560
481 金属くず	9,000	-	371 染料・塗料・合成樹脂・ その他化学工業品	12,091	3,556
501 動植物性製造飼肥料	117	364	401 その他繊維工業品	-	63
521 輸送用容器	72	751	421 製造食品	46	92
531 取合せ品	-	37	443 家具装備品	402	-
<b>クウェート</b>	5,909	649,621	444 その他日用品	97	200
171 原油	-	547,982	451 ゴム製品	433	110
323 LPG (液化石油ガス)	-	101,639	461 木製品	3,278	123,824
451 ゴム製品	5,909	-	471 その他製造工業品	41,970	156
<b>レバノン</b>	20	-	521 輸送用容器	22,058	234
351 化学薬品	20	-	<b>パキスタン</b>	8,816	322
<b>スリランカ</b>	3,222	1,518	255 自動車部品	8,470	96
151 金属鉱	-	1,000	351 化学薬品	300	-
255 自動車部品	948	-	371 染料・塗料・合成樹脂・ その他化学工業品	46	-
351 化学薬品	2,138	-	521 輸送用容器	-	226
371 染料・塗料・合成樹脂・ その他化学工業品	136	-	<b>カタール</b>	983	8,176,617
451 ゴム製品	-	518	171 原油	-	586,414
<b>ミャンマー</b>	130	6,172	321 石油製品	-	157,720
101 樹脂類	-	6,055	322 LNG (液化天然ガス)	-	7,342,252
441 衣服、身廻品、はきもの	-	117	323 LPG (液化石油ガス)	-	90,231
451 ゴム製品	110	-	451 ゴム製品	983	-
531 取合せ品	20	-	<b>サウジアラビア</b>	20,592	10,567,494
			171 原油	-	10,548,199

# 3 - 18 外国貿易国別品種別表 (3)

(単位: トン)

相手国・品種名	輸出	輸入	相手国・品種名	輸出	輸入
291 ガラス類	18	-	071 その他畜産品	103	-
323 L P G (液化石油ガス)	-	15,700	081 水産品	392	-
351 化学薬品	40	-	091 原木	1,825	-
371 染料・塗料・合成樹脂・ その他化学工業品	-	3,595	092 製材	46	-
451 ゴム製品	20,497	-	151 金属鉱	-	500
531 取合せ品	37	-	211 非金属鉱物	219	360
シンガポール	329,360	30,632	221 鉄鋼	380	195
041 綿花	-	45	231 非鉄金属	-	10,196
051 その他農産品	-	450	241 金属製品	5,368	258
081 水産品	186	-	253 その他輸送用車両	294	-
101 樹脂類	-	1,326	255 自動車部品	5,467	2,144
151 金属鉱	-	500	256 その他輸送機械	-	1,238
211 非金属鉱物	-	278	261 産業機械	602	726
231 非鉄金属	-	44	262 電気機械	224	808
241 金属製品	-	360	263 測量・光学・医療用機械	203	-
255 自動車部品	7,270	2,448	264 事務用機器	-	63
256 その他輸送機械	-	18	291 ガラス類	468	1,517
261 産業機械	533	-	301 窯業品	16,879	437
262 電気機械	132	361	311 重油	11,931	-
291 ガラス類	-	45	321 石油製品	29,976	508
321 石油製品	294,147	5,839	351 化学薬品	348,612	21,351
324 その他石油製品	-	18	371 染料・塗料・合成樹脂・ その他化学工業品	22,889	10,941
351 化学薬品	18,654	8,970	391 糸及び紡績半製品	-	741
371 染料・塗料・合成樹脂・ その他化学工業品	4,512	9,493	401 その他繊維工業品	1,584	2,291
421 製造食品	643	-	421 製造食品	10,243	-
441 衣服・身廻品、はきもの	-	90	441 衣服・身廻品、はきもの	522	3,213
443 家具装備品	45	87	442 文房具、運動娯楽用品、 楽器	34	17
444 その他日用品	20	116	443 家具装備品	2,124	2,870
451 ゴム製品	440	48	444 その他日用品	40	5,625
461 木製品	-	56	451 ゴム製品	3,733	15,125
471 その他製造工業品	668	40	461 木製品	-	22
481 金属くず	548	-	471 その他製造工業品	401	3,934
521 輸送用容器	1,488	-	501 動植物性製造飼肥料	410	-
531 取合せ品	74	-	521 輸送用容器	1,656	1,423
タイ	136,246	216,200	531 取合せ品	55	128
021 米	-	21	ベトナム	122,702	158,058
031 野菜・果物	-	360	021 米	-	21
051 その他農産品	39	-	051 その他農産品	-	11,786
071 その他畜産品	44	-	081 水産品	-	696
081 水産品	149	432	191 石灰石	-	7,868
101 樹脂類	-	10,991	231 非鉄金属	-	3,130
121 薪炭	-	16	241 金属製品	-	26,791
211 非金属鉱物	40	24,200	255 自動車部品	34,902	20,713
231 非鉄金属	1,848	7,970	256 その他輸送機械	-	90
241 金属製品	5,302	35,376	261 産業機械	1,881	1,956
255 自動車部品	45,894	35,088	262 電気機械	128	24,808
261 産業機械	7,474	159	264 事務用機器	831	-
262 電気機械	4,824	3,914	271 陶磁器	-	388
265 その他機械	107	-	291 ガラス類	36	-
271 陶磁器	-	190	351 化学薬品	47,470	140
281 セメント	-	580	361 化学肥料	571	69
291 ガラス類	117	-	371 染料・塗料・合成樹脂・ その他化学工業品	25,109	3,478
351 化学薬品	32,264	1,189	381 紙・パルプ	-	80
371 染料・塗料・合成樹脂・ その他化学工業品	33,154	25,966	401 その他繊維工業品	70	-
391 糸及び紡績半製品	64	666	421 製造食品	1,510	621
401 その他繊維工業品	42	1,171	441 衣服・身廻品、はきもの	27	6,258
421 製造食品	690	20,626	442 文房具、運動娯楽用品、 楽器	-	34
425 その他食料工業品	-	2,185	443 家具装備品	42	357
441 衣服・身廻品、はきもの	-	189	444 その他日用品	185	18,915
443 家具装備品	-	10,995	451 ゴム製品	574	27,634
444 その他日用品	-	1,744	461 木製品	5,398	-
451 ゴム製品	-	29,495	471 その他製造工業品	68	751
461 木製品	972	22	521 輸送用容器	3,826	1,219
471 その他製造工業品	374	265	531 取合せ品	74	255
501 動植物性製造飼肥料	-	20	オーストラリア	262,920	4,082,652
521 輸送用容器	2,848	2,370	011 麦	-	280
トルコ	13,351	-	041 綿花	-	945
255 自動車部品	1,249	-	051 その他農産品	-	7,000
261 産業機械	1,710	-	061 羊毛	-	2,032
291 ガラス類	18	-	092 製材	-	161
351 化学薬品	120	-	131 石灰	-	1,593,585
371 染料・塗料・合成樹脂・ その他化学工業品	9,138	-	151 金属鉱	-	40,008
451 ゴム製品	1,116	-	201 原塩	-	131,902
台湾	466,680	86,679	211 非金属鉱物	-	720
061 羊毛	-	48	231 非鉄金属	-	600
			253 その他輸送用車両	15	-
			255 自動車部品	9,068	-

# 3 - 18 外国貿易国別品種別表 (4)

(単位: トン)

相手国・品種名	輸出	輸入	相手国・品種名	輸出	輸入
301 窯業品	-	88	その他化学工業品	-	-
321 石油製品	232, 269	-	421 製造食品	207	-
322 L N G (液化天然ガス)	-	2, 293, 054	443 家具装備品	45	-
341 石炭製品	-	11, 557	451 ゴム製品	1, 753	-
351 化学薬品	1, 240	40	471 その他製造工業品	-	99
371 染料・塗料・合成樹脂・ その他化学工業品	85	638	デンマーク	-	23
421 製造食品	-	23	421 製造食品	-	23
425 その他食料工業品	-	19	スペイン	5, 021	1, 102
442 文房具・運動娯楽用品・ 楽器	96	-	211 非金属鉱物	-	259
451 ゴム製品	20, 147	-	255 自動車部品	101	48
ニュージーランド	28, 475	23	261 産業機械	1, 418	-
061 羊毛	-	23	351 化学薬品	987	-
252 完成自動車	20, 210	-	371 染料・塗料・合成樹脂・ その他化学工業品	676	-
255 自動車部品	7, 979	-	401 その他繊維工業品	63	-
351 化学薬品	240	-	451 ゴム製品	1, 739	-
371 染料・塗料・合成樹脂・ その他化学工業品	46	-	471 その他製造工業品	-	480
コートジボアール	120	-	521 輸送用容器	-	315
351 化学薬品	120	-	531 取合せ品	37	-
エジプト	4, 965	-	フィンランド	1, 155	-
351 化学薬品	60	-	451 ゴム製品	1, 155	-
451 ゴム製品	4, 905	-	フランス	6, 060	169, 317
ガーナ	20	-	061 羊毛	48	-
351 化学薬品	20	-	231 非鉄金属	-	20
ケニア	23	-	255 自動車部品	-	240
371 染料・塗料・合成樹脂・ その他化学工業品	23	-	291 ガラス類	44	-
リビア	20	-	322 L N G (液化天然ガス)	-	168, 887
371 染料・塗料・合成樹脂・ その他化学工業品	20	-	351 化学薬品	300	-
モロッコ	55	3, 325	451 ゴム製品	5, 668	-
211 非金属鉱物	-	3, 325	471 その他製造工業品	-	80
451 ゴム製品	55	-	521 輸送用容器	-	90
マダガスカル	256	-	イギリス	39, 212	2, 088
021 米	256	-	255 自動車部品	33, 751	-
ナイジェリア	36	601, 747	261 産業機械	981	-
261 産業機械	36	-	291 ガラス類	196	-
322 L N G (液化天然ガス)	-	601, 747	351 化学薬品	740	-
シエラレオネ	2, 668	-	371 染料・塗料・合成樹脂・ その他化学工業品	-	44
021 米	2, 668	-	451 ゴム製品	3, 544	-
トーゴ	60	-	461 木製品	-	141
351 化学薬品	60	-	521 輸送用容器	-	1, 903
南アフリカ	5, 025	79, 021	ギリシャ	1, 264	-
151 金属鉱物	-	77, 580	351 化学薬品	666	-
211 非金属鉱物	-	1, 419	451 ゴム製品	598	-
255 自動車部品	1, 232	-	アイルランド	57	1, 434
261 産業機械	250	-	211 非金属鉱物	-	20
262 電気機械	18	-	261 産業機械	17	-
351 化学薬品	760	-	351 化学薬品	40	-
371 染料・塗料・合成樹脂・ その他化学工業品	46	22	521 輸送用容器	-	1, 414
451 ゴム製品	2, 719	-	イタリア	4, 020	2, 372
ベルギー	26, 198	4, 493	071 その他畜産品	16	-
222 鋼材	87	-	255 自動車部品	-	1, 200
241 金属製品	64	88	261 産業機械	102	17
255 自動車部品	8, 832	2, 196	271 陶磁器	-	20
261 産業機械	176	-	351 化学薬品	963	-
291 ガラス類	168	-	451 ゴム製品	2, 939	-
351 化学薬品	2, 247	420	521 輸送用容器	-	1, 062
371 染料・塗料・合成樹脂・ その他化学工業品	420	-	531 取合せ品	-	73
421 製造食品	69	-	オランダ	76, 378	2, 105
444 その他日用品	-	20	241 金属製品	1, 942	-
451 ゴム製品	14, 135	-	255 自動車部品	25, 536	96
521 輸送用容器	-	1, 769	261 産業機械	27, 595	-
ドイツ	13, 248	482	351 化学薬品	13, 057	740
255 自動車部品	3, 868	-	371 染料・塗料・合成樹脂・ その他化学工業品	2, 953	560
261 産業機械	407	-	381 紙・パルプ	-	160
351 化学薬品	5, 924	383	421 製造食品	115	-
371 染料・塗料・合成樹脂・ その他化学工業品	1, 044	-	443 家具装備品	21	-
			451 ゴム製品	5, 159	-
			521 輸送用容器	-	549
			ポーランド	1, 711	40
			351 化学薬品	442	-
			371 染料・塗料・合成樹脂・ その他化学工業品	1, 269	-
			471 その他製造工業品	-	40

## 3 - 18 外国貿易国別品種別表 (5)

(単位: トン)

相手国・品 種 名	輸 出	輸 入	相手国・品 種 名	輸 出	輸 入
ポルトガル	2,695	-	ブラジル	14,847	15,156
451 ゴム製品	2,695	-	051 その他農産品	-	5,514
ロシア	975	1,256,208	255 自動車部品	12,376	-
051 その他農産品	-	1,107	256 その他輸送機械	23	-
131 石炭	-	343,605	351 化学薬品	1,310	381
171 原油	-	756,360	371 染料・塗料・合成樹脂・ その他化学工業品	320	-
211 非金属鉱物	-	345	421 製造食品	23	-
255 自動車部品	480	-	425 その他食料工業品	-	5,041
322 L N G (液化天然ガス)	-	154,791	444 その他日用品	795	-
451 ゴム製品	495	-	521 輸送用容器	-	4,220
スウェーデン	189	-	チリ	276	-
451 ゴム製品	189	-	255 自動車部品	256	-
スロベニア	180	100	371 染料・塗料・合成樹脂・ その他化学工業品	20	-
211 非金属鉱物	-	100	コロンビア	60	77,560
351 化学薬品	180	-	051 その他農産品	-	2,251
ウクライナ	-	198	131 石炭	-	75,309
371 染料・塗料・合成樹脂・ その他化学工業品	-	198	351 化学薬品	60	-
バルバドス	55	-	ペルー	408	-
451 ゴム製品	55	-	255 自動車部品	408	-
カナダ	1,296	166,125	パラグアイ	-	23
051 その他農産品	-	79,217	421 製造食品	-	23
101 樹脂類	-	9,450	ベネズエラ	165	-
211 非金属鉱物	-	14,150	451 ゴム製品	165	-
331 コークス	-	42,886	諸国	-	135
341 石炭製品	-	20,014	521 輸送用容器	-	135
351 化学薬品	320	-			
451 ゴム製品	976	-			
521 輸送用容器	-	408			
ドミニカ共和国	63	-			
351 化学薬品	40	-			
421 製造食品	23	-			
メキシコ	8,393	490,521			
171 原油	-	487,485			
255 自動車部品	900	3,036			
261 産業機械	144	-			
351 化学薬品	940	-			
371 染料・塗料・合成樹脂・ その他化学工業品	4,869	-			
451 ゴム製品	1,540	-			
ニカラグア	576	-			
021 米	576	-			
パナマ	-	73,088			
323 L P G (液化石油ガス)	-	73,088			
プエルトリコ	4,116	-			
261 産業機械	4,116	-			
アメリカ	402,553	574,050			
011 麦	-	599			
022 とうもろこし	-	100,073			
041 綿花	-	135			
121 薪炭	-	1,792			
171 原油	-	67,140			
211 非金属鉱物	20	11,989			
252 完成自動車	340,470	-			
255 自動車部品	96	144			
261 産業機械	1,461	-			
291 ガラス類	78	-			
323 L P G (液化石油ガス)	-	290,011			
331 コークス	-	33,000			
351 化学薬品	13,074	66,907			
371 染料・塗料・合成樹脂・ その他化学工業品	2,300	121			
421 製造食品	1,257	69			
451 ゴム製品	43,797	-			
521 輸送用容器	-	2,070			
アルゼンチン	416	-			
255 自動車部品	96	-			
261 産業機械	17	-			
351 化学薬品	100	-			
371 染料・塗料・合成樹脂・ その他化学工業品	203	-			



# 3 - 19 内国貿易県別品種別表 (1)

(単位: トン)

県名・品種名	移出	移入	県名・品種名	移出	移入
合計	15,374,439	5,497,601			
北海道	279,669	38,126	321 石油製品	256,115	-
011 麦	-	14,266	501 動植物性製造飼肥料	1,700	-
161 砂利・砂	-	900	神奈川県	1,613,107	207,678
211 非金属鉱物	-	900	081 水産品	-	18
252 完成自動車	165	-	171 原油	40,036	14,250
261 産業機械	-	59	201 原塩	-	9,500
311 重油	55,320	-	255 自動車部品	-	62
321 石油製品	214,672	10,000	311 重油	507,129	9,680
323 L P G (液化石油ガス)	620	-	321 石油製品	798,798	43,562
324 その他石油製品	2,092	-	323 L P G (液化石油ガス)	7,020	55,080
351 化学薬品	-	11,801	324 その他石油製品	201,594	-
371 染料・塗料・合成樹脂・ その他化学工業品	-	200	351 化学薬品	58,300	69,049
501 動植物性製造飼肥料	6,800	-	371 染料・塗料・合成樹脂・ その他化学工業品	230	6,477
青森県	121,183	6,476	新潟県	69,171	75,980
161 砂利・砂	-	6,360	131 石炭	4,000	-
311 重油	20,810	-	171 原油	-	73,480
321 石油製品	86,547	-	311 重油	8,460	-
324 その他石油製品	11,840	-	321 石油製品	52,810	-
351 化学薬品	786	116	324 その他石油製品	3,901	-
501 動植物性製造飼肥料	1,200	-	361 化学肥料	-	2,500
岩手県	20,830	-	富山県	2,630	-
311 重油	4,430	-	321 石油製品	2,630	-
321 石油製品	16,400	-	石川県	62,701	100
宮城県	263,093	6,200	261 産業機械	-	100
252 完成自動車	30,090	-	311 重油	4,000	-
281 セメント	3,426	-	321 石油製品	58,701	-
311 重油	12,370	-	福井県	32,010	-
321 石油製品	197,388	5,000	311 重油	2,200	-
324 その他石油製品	16,219	-	321 石油製品	29,810	-
501 動植物性製造飼肥料	3,600	1,200	静岡県	933,121	88,317
秋田県	46,220	-	211 非金属鉱物	-	1,500
321 石油製品	46,220	-	241 金属製品	-	22
山形県	760	-	255 自動車部品	-	74,631
311 重油	760	-	261 産業機械	-	231
福島県	27,380	5,960	262 電気機械	-	2,792
211 非金属鉱物	-	5,960	281 セメント	382,322	-
311 重油	13,050	-	291 ガラス類	-	96
321 石油製品	14,330	-	311 重油	106,880	-
茨城県	68,990	148,234	321 石油製品	359,440	-
222 鋼材	-	993	323 L P G (液化石油ガス)	56,895	-
261 産業機械	-	567	324 その他石油製品	12,652	18
311 重油	19,680	-	351 化学薬品	10,032	2,635
321 石油製品	-	5,400	371 染料・塗料・合成樹脂・ その他化学工業品	-	2,091
323 L P G (液化石油ガス)	525	26,429	381 紙・パルプ	-	40
351 化学薬品	42,530	94,381	401 その他繊維工業品	-	42
371 染料・塗料・合成樹脂・ その他化学工業品	167	18,866	441 衣服、身廻品、はきもの	-	540
501 動植物性製造飼肥料	3,100	-	442 文房具、運動娯楽用品、 楽器	-	96
521 輸送用容器	2,988	1,598	444 その他日用品	-	496
千葉県	1,932,880	2,021,949	451 ゴム製品	-	268
022 とうもろこし	-	1,500	461 木製品	-	156
161 砂利・砂	1,530	-	471 その他製造工業品	-	768
171 原油	-	5,100	501 動植物性製造飼肥料	4,900	1,500
222 鋼材	-	31,287	521 輸送用容器	-	395
252 完成自動車	559,510	889,095	愛知県	4,354,737	231,682
281 セメント	6,748	-	051 その他農産品	1,450	-
311 重油	214,956	443,030	131 石炭	1,324,625	-
321 石油製品	918,971	223,657	191 石灰石	-	1,002
323 L P G (液化石油ガス)	29,141	38,279	222 鋼材	-	120
324 その他石油製品	140,204	-	255 自動車部品	-	101
351 化学薬品	57,831	365,818	281 セメント	285,972	-
361 化学肥料	-	1,662	311 重油	608,377	-
371 染料・塗料・合成樹脂・ その他化学工業品	1,710	22,521	321 石油製品	1,754,755	187,195
501 動植物性製造飼肥料	800	-	323 L P G (液化石油ガス)	232,937	1,121
521 輸送用容器	1,479	-	324 その他石油製品	41,663	-
東京都	259,345	73,966	351 化学薬品	93,960	12,406
121 薪炭	-	64	361 化学肥料	1,200	-
255 自動車部品	-	73,902	371 染料・塗料・合成樹脂・ その他化学工業品	-	408
311 重油	1,530	-	391 糸及び紡績半製品	-	729
			481 金属くず	-	28,600
			501 動植物性製造飼肥料	9,750	-
			521 輸送用容器	48	-

# 3 - 19 内国貿易県別品種別表 (2)

(単位: トン)

県名・品 種 名	移 出	移 入	県名・品 種 名	移 出	移 入
<b>三重県</b>	<b>51,041</b>	<b>1,232</b>	323 L P G (液化石油ガス)	1,100	-
151 金属鉱	2,100	-	324 その他石油製品	59,207	-
201 原塩	-	200	351 化学薬品	87,657	276,280
222 鋼材	-	150	361 化学肥料	-	500
261 産業機械	-	882	371 染料・塗料・合成樹脂・ その他化学工業品	815	29,461
311 重油	39,523	-	501 動植物性製造飼肥料	2,400	-
321 石油製品	8,969	-	521 輸送用容器	4,498	2,312
351 化学薬品	449	-	<b>徳島県</b>	<b>91,290</b>	<b>28,548</b>
<b>京都府</b>	<b>500</b>	<b>-</b>	211 非金属鉱物	-	27,048
311 重油	500	-	281 セメント	9,630	-
<b>大阪府</b>	<b>1,287,927</b>	<b>947,632</b>	311 重油	78,810	-
281 セメント	299,420	8,218	321 石油製品	1,650	-
311 重油	151,510	83,116	501 動植物性製造飼肥料	1,200	-
321 石油製品	474,115	744,934	511 廃棄物	-	1,500
323 L P G (液化石油ガス)	178,938	86,251	<b>香川県</b>	<b>608,794</b>	<b>92,851</b>
324 その他石油製品	114,565	-	171 原油	-	18,000
351 化学薬品	54,907	24,754	211 非金属鉱物	-	650
371 染料・塗料・合成樹脂・ その他化学工業品	12,342	323	252 完成自動車	89,865	-
521 輸送用容器	2,130	36	311 重油	215,879	-
<b>兵庫県</b>	<b>622,626</b>	<b>92,780</b>	321 石油製品	273,180	-
011 麦	-	80	323 L P G (液化石油ガス)	1,040	-
262 電気機械	13	-	324 その他石油製品	28,830	-
311 重油	12,100	-	331 コークス	-	4,550
321 石油製品	469,956	-	351 化学薬品	-	64,312
323 L P G (液化石油ガス)	3,100	-	425 その他食料工業品	-	5,339
324 その他石油製品	7,621	-	<b>愛媛県</b>	<b>405,858</b>	<b>166,027</b>
351 化学薬品	128,836	79,481	231 非鉄金属	-	63,270
371 染料・塗料・合成樹脂・ その他化学工業品	1,000	250	311 重油	64,490	-
481 金属くず	-	6,819	321 石油製品	288,856	62,230
501 動植物性製造飼肥料	-	4,400	323 L P G (液化石油ガス)	300	11,337
511 廃棄物	-	1,750	324 その他石油製品	3,137	-
<b>和歌山県</b>	<b>25,899</b>	<b>127,906</b>	351 化学薬品	49,075	29,190
311 重油	2,289	320	<b>福岡県</b>	<b>356,663</b>	<b>18,824</b>
321 石油製品	22,610	84,290	191 石灰石	-	12,670
323 L P G (液化石油ガス)	-	25,291	211 非金属鉱物	-	1,550
324 その他石油製品	1,000	-	252 完成自動車	242,310	-
351 化学薬品	-	18,005	311 重油	4,100	-
<b>鳥取県</b>	<b>32,195</b>	<b>-</b>	321 石油製品	101,610	-
311 重油	275	-	324 その他石油製品	7,415	-
321 石油製品	31,920	-	331 コークス	-	2,200
<b>岡山県</b>	<b>341,602</b>	<b>297,785</b>	351 化学薬品	863	904
201 原塩	-	200	371 染料・塗料・合成樹脂・ その他化学工業品	365	-
222 鋼材	-	8,652	501 動植物性製造飼肥料	-	1,500
252 完成自動車	84,455	975	<b>佐賀県</b>	<b>96,931</b>	<b>-</b>
281 セメント	1,409	-	311 重油	6,500	-
311 重油	37,180	-	321 石油製品	87,880	-
321 石油製品	11,485	12,480	351 化学薬品	2,551	-
323 L P G (液化石油ガス)	12,902	27,069	<b>長崎県</b>	<b>42,989</b>	<b>-</b>
351 化学薬品	192,147	234,420	311 重油	1,050	-
371 染料・塗料・合成樹脂・ その他化学工業品	527	12,608	321 石油製品	41,939	-
425 その他食料工業品	-	800	<b>熊本県</b>	<b>3,850</b>	<b>-</b>
501 動植物性製造飼肥料	1,200	-	311 重油	2,850	-
521 輸送用容器	297	581	321 石油製品	1,000	-
<b>広島県</b>	<b>172,806</b>	<b>16,504</b>	<b>大分県</b>	<b>21,443</b>	<b>187,113</b>
201 原塩	-	1,500	191 石灰石	-	9,068
252 完成自動車	75,785	-	211 非金属鉱物	-	14,628
281 セメント	1,410	5,341	301 窯業品	-	1,008
311 重油	37,250	5,000	321 石油製品	1,500	34,249
321 石油製品	2,710	-	323 L P G (液化石油ガス)	3,700	20,386
323 L P G (液化石油ガス)	1,430	-	324 その他石油製品	2,002	-
324 その他石油製品	9,693	-	351 化学薬品	8,740	104,472
351 化学薬品	44,462	4,663	361 化学肥料	1,250	650
521 輸送用容器	66	-	371 染料・塗料・合成樹脂・ その他化学工業品	72	2,244
<b>山口県</b>	<b>377,085</b>	<b>615,731</b>	521 輸送用容器	4,179	408
171 原油	-	4,010	<b>宮崎県</b>	<b>1,660</b>	<b>-</b>
211 非金属鉱物	-	2,997	311 重油	1,150	-
281 セメント	-	20,548	323 L P G (液化石油ガス)	510	-
301 窯業品	-	14,259	<b>鹿児島県</b>	<b>110,180</b>	<b>-</b>
311 重油	68,228	122,564	311 重油	5,140	-
321 石油製品	153,180	142,800			

# 3 - 19 内国貿易県別品種別表 (3)

(単位: トン)

県名・品種名	移出	移入	県名・品種名	移出	移入
321 石油製品	92,270	-			
323 L P G (液化石油ガス)	1,769	-			
324 その他石油製品	6,401	-			
501 動植物性製造飼肥料	4,600	-			
<b>沖縄県</b>	<b>23,807</b>	<b>-</b>			
311 重油	15,040	-			
321 石油製品	2,950	-			
323 L P G (液化石油ガス)	703	-			
324 その他石油製品	5,114	-			
<b>その他 (※船用品)</b>	<b>611,466</b>	<b>-</b>			
311 重油	584,411	-			
321 石油製品	4,321	-			
423 水	22,734	-			



# 3 - 20 外国貿易国別前年比較表 (1)

(単位: トン・%)

地域名・国名	輸 出					輸 入				
	2016 年		2015 年		前年比	2016 年		2015 年		前年比
	数 量	構成比	数 量	構成比		数 量	構成比	数 量	構成比	
アジア										
アラブ首長国	31,716	0.7	62,978	1.3	50.4	2,746,923	7.6	4,074,294	10.9	67.4
バングラデシュ	181	0.0	40	0.0	452.5	-	-	-	-	-
バーレーン	811	0.0	1,100	0.0	73.7	35,282	0.1	-	-	全増
中国	831,235	19.6	671,938	14.1	123.7	441,402	1.2	527,698	1.4	83.6
中国（ホンコン）	200,349	4.7	370,779	7.8	54.0	8,656	0.0	13,067	0.0	66.2
インドネシア	236,845	5.6	278,739	5.8	85.0	1,901,543	5.2	1,860,274	5.0	102.2
イスラエル	2,355	0.1	757	0.0	311.1	77	0.0	80	0.0	96.3
インド	152,269	3.6	112,167	2.4	135.8	25,607	0.1	17,325	0.0	147.8
イラク	-	-	-	-	-	230,727	0.6	-	-	全増
イラン	330	0.0	55	0.0	600.0	1,079,840	3.0	1,168,500	3.1	92.4
カンボジア	9,327	0.2	7,204	0.2	129.5	2,245	0.0	2,902	0.0	77.4
韓国	459,642	10.9	757,111	15.9	60.7	906,774	2.5	1,055,311	2.8	85.9
クウェート	5,909	0.1	3,795	0.1	155.7	649,621	1.8	977,332	2.6	66.5
レバノン	20	0.0	286	0.0	7.0	-	-	-	-	-
スリランカ	3,222	0.1	3,191	0.1	101.0	1,518	0.0	422	0.0	359.7
ミャンマー	130	0.0	366	0.0	35.5	6,172	0.0	6,420	0.0	96.1
中国（マカオ）	20	0.0	20	0.0	100.0	-	-	-	-	-
マレーシア	134,944	3.2	56,937	1.2	237.0	1,271,647	3.5	529,134	1.4	240.3
オマーン	535	0.0	571	0.0	93.7	346	0.0	284	0.0	121.8
フィリピン	148,735	3.5	158,547	3.3	93.8	154,309	0.4	127,724	0.3	120.8
パキスタン	8,816	0.2	7,537	0.2	117.0	322	0.0	-	-	全増
カタール	983	0.0	42,283	0.9	2.3	8,176,617	22.5	10,704,416	28.6	76.4
サウジアラビア	20,592	0.5	8,492	0.2	242.5	10,567,494	29.1	8,814,814	23.5	119.9
シンガポール	329,360	7.8	799,206	16.8	41.2	30,632	0.1	203,965	0.5	15.0
シリア・アラブ	-	-	55	0.0	全減	-	-	-	-	-
タイ	136,246	3.2	142,591	3.0	95.6	216,200	0.6	240,553	0.6	89.9
トルコ	13,351	0.3	10,432	0.2	128.0	-	-	121	0.0	全減
台湾	466,680	11.0	402,684	8.4	115.9	86,679	0.2	86,481	0.2	100.2
ベトナム	122,702	2.9	113,402	2.4	108.2	158,058	0.4	158,938	0.4	99.4
【小 計】	3,317,305	78.4	4,013,263	84.2	82.7	28,698,691	79.1	30,570,055	81.6	93.9
太平洋										
オーストラリア	262,920	6.2	297,689	6.2	88.3	4,082,652	11.2	3,459,399	9.2	118.0
ニュージーランド	28,475	0.7	332	0.0	85.8倍	23	0.0	46	0.0	50.0
バブアニューギニア	-	-	-	-	-	-	-	940	0.0	全減
【小 計】	291,395	6.9	298,021	6.3	97.8	4,082,675	11.2	3,460,385	9.2	118.0
アフリカ										
コートジボアール	120	0.0	200	0.0	60.0	-	-	-	-	-
カメルーン	-	-	20	0.0	全減	-	-	-	-	-
アルジェリア	-	-	-	-	-	-	-	326,482	0.9	全減
エジプト	4,965	0.1	1,925	0.0	257.9	-	-	204	0.0	全減
ガーナ	20	0.0	20	0.0	100.0	-	-	-	-	-
ケニア	23	0.0	60	0.0	38.3	-	-	18	0.0	全減
リビア	20	0.0	-	-	全増	-	-	-	-	-
モロッコ	55	0.0	79	0.0	69.6	3,325	0.0	2,032	0.0	163.6
マダガスカル	256	0.0	-	-	全増	-	-	-	-	-
ナミビア	-	-	72	0.0	全減	-	-	-	-	-
ナイジェリア	36	0.0	749	0.0	4.8	601,747	1.7	-	-	全増
シエラレオネ	2,668	0.1	-	-	全増	-	-	-	-	-
セネガル	-	-	-	-	-	-	-	46	0.0	全減
トーゴ	60	0.0	-	-	全増	-	-	-	-	-
タンザニア	-	-	383	0.0	全減	-	-	-	-	-
南アフリカ	5,025	0.1	2,774	0.1	181.1	79,021	0.2	52,260	0.1	151.2
【小 計】	13,248	0.3	6,282	0.1	210.9	684,093	1.9	381,042	1.0	179.5
ヨーロッパ										
ベルギー	26,198	0.6	41,382	0.9	63.3	4,493	0.0	59	0.0	76.2倍
ドイツ	13,248	0.3	7,667	0.2	172.8	482	0.0	181	0.0	266.3
デンマーク	-	-	-	-	-	23	0.0	23	0.0	100.0
スペイン	5,021	0.1	6,937	0.1	72.4	1,102	0.0	447	0.0	246.5
フィンランド	1,155	0.0	-	-	全増	-	-	-	-	-
フランス	6,060	0.1	6,894	0.1	87.9	169,317	0.5	423	0.0	400.3倍
イギリス	39,212	0.9	23,372	0.5	167.8	2,088	0.0	172,465	0.5	1.2
ギリシャ	1,264	0.0	1,100	0.0	114.9	-	-	-	-	-
クロアチア	-	-	55	0.0	全減	-	-	-	-	-
アイルランド	57	0.0	-	-	全増	1,434	0.0	1,162	0.0	123.4
イタリア	4,020	0.1	1,942	0.0	207.0	2,372	0.0	3,759	0.0	63.1
オランダ	76,378	1.8	53,149	1.1	143.7	2,105	0.0	766	0.0	274.8
ノルウェー	-	-	-	-	-	-	-	23,074	0.1	全減
ポーランド	1,711	0.0	1,478	0.0	115.8	40	0.0	-	-	全増
ポルトガル	2,695	0.1	4,347	0.1	62.0	-	-	-	-	-
ロシア	975	0.0	40	0.0	24.4倍	1,256,208	3.5	1,697,136	4.5	74.0
スウェーデン	189	0.0	-	-	全増	-	-	200	0.0	全減
スロベニア	180	0.0	-	-	全増	100	0.0	78	0.0	128.2
ウクライナ	-	-	-	-	-	198	0.0	264	0.0	75.0
【小 計】	178,363	4.2	148,363	3.1	120.2	1,439,962	4.0	1,900,037	5.1	75.8
アメリカ										
アルゼンチン	416	0.0	1,713	0.0	24.3	-	-	-	-	-
バルバドス	55	0.0	-	-	全増	-	-	-	-	-
ブラジル	14,847	0.4	35,020	0.7	42.4	15,156	0.0	11,846	0.0	127.9
バハマ	-	-	-	-	-	-	-	34,090	0.1	全減
カナダ	1,296	0.0	10,551	0.2	12.3	166,125	0.5	146,608	0.4	113.3
チリ	276	0.0	62,199	1.3	0.4	-	-	-	-	-
コロンビア	60	0.0	37	0.0	162.2	77,560	0.2	2,135	0.0	36.3倍

注) 前年比: 千%以上は「倍」で表示、千倍以上は「\*\*\*」で表示

# 3 - 20 外国貿易国別前年比較表（2）

（単位：トン・％）

地域名・国名	輸 出					輸 入				
	2016 年		2015 年		前年比	2016 年		2015 年		前年比
	数 量	構成比	数 量	構成比		数 量	構成比	数 量	構成比	
コスタリカ	-	-	34	0.0	全減	-	-	-	-	-
キューバ	-	-	982	0.0	全減	-	-	-	-	-
ドミニカ共和国	63	0.0	-	-	全増	-	-	-	-	-
エクアドル	-	-	68	0.0	全減	-	-	-	-	-
ジャマイカ	-	-	55	0.0	全減	-	-	-	-	-
メキシコ	8,393	0.2	3,567	0.1	235.3	490,521	1.4	264,120	0.7	185.7
ニカラグア	576	0.0	-	-	全増	-	-	-	-	-
パナマ	-	-	-	-	-	73,088	0.2	173,754	0.5	42.1
ペルー	408	0.0	388	0.0	105.2	-	-	178,871	0.5	全減
プエルトリコ	4,116	0.1	6,327	0.1	65.1	-	-	-	-	-
パラグアイ	-	-	20	0.0	全減	23	0.0	-	-	全増
アメリカ	402,553	9.5	180,639	3.8	222.8	574,050	1.6	356,147	1.0	161.2
ベネズエラ	165	0.0	-	-	全増	-	-	-	-	-
【小 計】	433,224	10.2	301,600	6.3	143.6	1,396,523	3.8	1,167,571	3.1	119.6
諸国	-	-	-	-	-	135	0.0	45	0.0	300.0
【小 計】	-	-	-	-	-	135	0.0	45	0.0	300.0
【小 合 計】	4,233,535	100.0	4,767,529	100.0	88.8	36,302,079	100.0	37,479,135	100.0	96.9

注）前年比：千%以上は「倍」で表示、千倍以上は「\*\*\*」で表示

## 第 4 施設別利用状況

- 4－1 四日市港地区別けい留施設
- 4－2 施設別入港船舶及び取扱貨物表
- 4－3 外国貿易施設別品種別表
- 4－4 内国貿易施設別品種別表
- 4－5 施設別入港船舶・トン数階級別表
- 4－6 本船荷役集計表

# 4 - 1 四日市港地区別けい留施設（1）

	地区	名称	管理者	水深 m	延長 m	箇所数	係船能力	
							船型D／W	隻数
公共	須天 賀力	天力須賀物揚場	四日市港管理組合	-2.0	83	1		
	富 双	富双埠頭1・2号岸壁	四日市港管理組合	-5.0	123		750	2
		富双埠頭3号岸壁	〃	-6.0	85		1,500	1
		富双埠頭4号岸壁	〃	-7.5	125		5,000	1
		富双埠頭5号岸壁	〃	-7.5	125		5,000	1
		富双埠頭6号岸壁	〃	-7.5	170		5,000	1
		富双埠頭先端物揚場	〃	-2.0	92	1		
		富双埠頭基部物揚場	〃	-2.0～-4.0	39	1		
		富田一色物揚場	〃	-2.0	200	1		
		富田地区L20B物揚場	〃	-1.0	50	1		
		富田地区L21A物揚場	〃	-1.0	124	1		
	浜 園	浜園埠頭50～59号岸壁	四日市港管理組合	-4.5	600		700	10
	霞 ヶ 浦	霞ヶ浦南埠頭22号岸壁	四日市港管理組合	-14.0	280		60,000	1
		霞ヶ浦南埠頭23号岸壁	〃	-12.0	240		40,000	1
		霞ヶ浦南埠頭24号岸壁	〃	-12.0	240		40,000	1
		霞ヶ浦南埠頭25号岸壁	〃	-12.0	240		40,000	1
		霞ヶ浦南埠頭26号岸壁	国土交通省	-12.0	300		30,000	1
		霞ヶ浦南埠頭27号岸壁	四日市港管理組合	-12.0	240		25,000	1
		霞ヶ浦南埠頭30～36号岸壁	〃	-4.5	420		700	7
		霞ヶ浦南埠頭37～41・43～44号岸壁	〃	-5.5	630		2,000	7
		霞ヶ浦南埠頭60～62号岸壁	〃	-7.5	390		5,000	3
		霞ヶ浦南埠頭70～73号岸壁	〃	-4.5	300		700	4
		霞ヶ浦南埠頭74号岸壁	〃	-7.5	130		5,000	1
		霞ヶ浦南埠頭75号岸壁	〃	-7.5	130		5,000	1
		霞ヶ浦北埠頭80号岸壁	国土交通省	-14.0	330		50,000	1
		霞西1号栈橋	四日市港管理組合	-4.0	450		700	1
		霞ヶ浦浮栈橋	〃	-2.2	20×2			
	四 日 市	第1埠頭南側基部岸壁	四日市港管理組合	-5.5	60			
		第1埠頭1号岸壁	〃	-5.5	100		2,000	1
		第1埠頭2・3号岸壁	〃	-8.5	245		10,000	1
		第1埠頭4・5号岸壁	〃	-9.0	215		10,000	1
		石炭埠頭7号(A)(B)岸壁	〃	-7.5	125		5,000	1
		第2埠頭8号岸壁	〃	-10.0	190		15,000	1
		第2埠頭9号岸壁	〃	-10.0	200		15,000	1
		第2埠頭10号岸壁	〃	-5.5	200		2,000	2
		第2埠頭11号岸壁	〃	-10.0	200		15,000	1
		第2埠頭12号岸壁	〃	-5.0	140		1,000	2
		第3埠頭13号岸壁	〃	-12.0	245		30,000	1
		第3埠頭14号岸壁	〃	-10.0	220		15,000	1
		第3埠頭15号岸壁	〃	-10.0	245		12,000	1
		第3埠頭16号岸壁	〃	-7.5	94		5,000	1
		第3埠頭17・18号岸壁	〃	-5.5	163		2,000	2
		第2埠頭19号岸壁	〃	-5.0	110		1,000	1
		第1・第2埠頭間6号岸壁	〃	-3.0	179		300	3

# 4 - 1 四日市港地区別けい留施設（2）

	地区	名称	管理者	水深 m	延長 m	箇所数	係船能力	
							船型D/W	隻数
	四日市	旧港高砂町1号栈橋	四日市港管理組合	-1.5	11×2		700	4
		旧港高砂町2号栈橋	〃	-1.5	10			
		千歳町1号浮栈橋	〃	-1.3	20×2			
		千歳町2号浮栈橋	〃	-1.3	18×2			
		千歳町3号浮栈橋	〃	-1.3	12×2			
		千歳町4号浮栈橋	〃	-1.2	10×2			
		千歳町1～8号物揚場	〃	-1.5～-3.2	1,655			
		末広町1～5号物揚場	〃	-1.5	1,420			
		旧港1・2号物揚場	〃	-4.0	198			
		納屋運河物揚場	〃	-0.5	158			
		ひき船栈橋	〃	-4.5	90×2			
		小型船栈橋	〃	-3.5	22×2			
		旧港2号浮栈橋	〃	-2.9	24×2			
	その他	第1区錨地	四日市港管理組合					
		第2区錨地	〃					
		第3区錨地	〃					
専用	川越	川越火力LNG受入栈橋	中部電力(株)	-14.0			125,000	1
		川越火力発電所1号栈橋	〃	-4.5			1,500	1
	須天賀力	谷口石油A1・A2栈橋	谷口石油精製(株)	-5.5～-7.5			2,000～5,000	2
	霞ヶ浦	霞1, 3～6号栈橋	霞共同事業(株)	-4.5～-7.0			1,000～2,900	5
		霞9～11号栈橋	コスモ石油(株)ほか	-8.0～-14.0			6,000～67,000	3
		霞15～17号栈橋	東ソー(株)	-7.5			5,000	3
	大協・午起	コスモ石油午起1～3, 5～9号栈橋	コスモ石油(株)	-4.5～-12.0			500～90,000	8
		コスモ石油四日市1～3, 5～9号栈橋	〃	-2.5～-7.0			200～4,000, 300C/W	11
		コスモ石油シーバース	〃	-20.8			314,000	1
		四日市火力2号栈橋	中部電力(株)	-5.0			300	1
	四日市	太平洋セメントA・B栈橋	太平洋セメント(株)	-5.0～-9.0			3,000～13,000	2
		日本板硝子第一岸壁	日本板硝子(株)	-7.0			2,000	1
		日本板硝子栈橋	〃	-3.0			200～300	1
	塩浜	石原産業1～3号, 重油栈橋	石原産業(株)	-4.5～-8.0			700～3,350	3
		コスモ石油塩浜1～3, 5～8号栈橋	コスモ石油(株)	-5.4～-12.0			1,300～65,000	7
		昭和四日市石油A～J栈橋	昭和四日市石油(株)	-4.0～-12.0			600～45,000	19
		昭和四日市石油シーバース	〃	-22.0			315,000	1
		三菱ケミカル第1～第3号栈橋	三菱ケミカル(株)	-6.0			3,000～5,000	3
		四日市し尿栈橋	四日市市	-3.5			200G/T	1

注：2017年（平成29年）4月1日現在の状況を示す。

## 4-2 施設別入港船舶及び取扱貨物表（1）

（単位：隻・総トン・トン）

施 設	外航船		内航船		外国貿易		内国貿易	
	隻数	総トン数	隻数	総トン数	輸出	輸入	移出	移入
総 計	1,867	49,846,779	16,518	14,528,574	4,233,535	36,302,079	15,374,439	5,497,601
【 公 共 計 】	1,121	24,132,307	3,349	2,824,460	2,203,689	4,335,600	3,091,442	1,604,015
（富双地区）	—	—	439	113,391	—	—	—	—
富双埠頭4号岸壁	—	—	439	113,391	—	—	—	—
（霞ヶ浦地区）	1,020	22,807,598	1,314	1,717,634	2,203,689	3,838,345	1,958,650	1,000,797
霞ヶ浦南埠頭22号岸壁	58	2,354,850	—	—	—	2,144,436	—	—
霞ヶ浦南埠頭23号岸壁	7	165,953	20	11,815	—	162,304	2,000	22,831
霞ヶ浦南埠頭24号岸壁	20	241,855	34	276,369	17,290	4,605	71,305	63,870
霞ヶ浦南埠頭25号岸壁	19	585,624	215	646,687	343,390	—	539,115	571,725
霞ヶ浦南埠頭26号岸壁	281	6,164,783	60	44,690	733,818	427,827	—	70,666
霞ヶ浦南埠頭27号岸壁	257	2,439,040	28	17,722	221,192	391,854	—	9,617
霞ヶ浦南埠頭30～36号岸壁	—	—	28	10,186	—	—	—	2,303
霞ヶ浦南埠頭37～41・43～44号岸壁	—	—	113	49,363	—	—	—	49,727
霞ヶ浦南埠頭60～62号岸壁	40	157,920	560	523,736	9,000	19,878	1,324,625	23,600
霞ヶ浦南埠頭70～73号岸壁	—	—	183	70,457	—	—	17,248	86,790
霞ヶ浦南埠頭74号岸壁	1	6,756	33	16,479	—	7,868	4,357	20,929
霞ヶ浦南埠頭75号岸壁	4	13,590	2	11,600	84	4,763	—	—
霞ヶ浦北埠頭80号岸壁	333	10,677,227	38	38,530	878,915	674,810	—	78,739
（四日市地区）	101	1,324,709	1,591	969,338	—	497,255	1,132,792	603,218
第1埠頭1号岸壁	—	—	20	9,808	—	—	—	—
第1埠頭2・3号岸壁	—	—	33	17,275	—	—	—	—
第1・第2埠頭間6号岸壁	—	—	183	20,130	—	—	—	—
第2埠頭9号岸壁	18	110,271	68	31,679	—	43,713	8,550	64,882
第2埠頭10号岸壁	—	—	16	6,118	—	—	9,450	7,250
第2埠頭11号岸壁	—	—	82	227,080	—	—	160,715	89,595
第2埠頭12号岸壁	—	—	1	134	—	—	—	360
第3埠頭13号岸壁	28	698,106	16	8,479	—	216,366	—	11,707
第3埠頭14号岸壁	27	241,497	25	10,936	—	135,312	13,100	13,954
第3埠頭15号岸壁	28	274,835	37	15,375	—	101,864	17,680	14,189
第3埠頭16号岸壁	—	—	49	15,808	—	—	—	17,478
第3埠頭17・18号岸壁	—	—	195	452,652	—	—	311,045	212,169

注：転描は、重複計上した。霞ヶ浦地区霞ヶ浦南埠頭26・27号岸壁及び霞ヶ浦北埠頭80号岸壁は、公共に計上した。

## 4-2 施設別入港船舶及び取扱貨物表（2）

（単位：隻・総トン・トン）

施 設	外航船		内航船		外国貿易		内国貿易	
	隻数	総トン数	隻数	総トン数	輸出	輸入	移出	移入
石炭埠頭7号（A）（B）岸壁	-	-	251	127,519	-	-	786	171,634
旧港1・2号物揚場	-	-	615	26,345	-	-	-	-
船用品	-	-	-	-	-	-	611,466	-
（その他地区）	-	-	5	24,097	-	-	-	-
検疫鰐地	-	-	5	24,097	-	-	-	-
【 専 用 計 】	746	25,714,472	13,169	11,704,114	2,029,846	31,966,479	12,282,997	3,893,586
（川越地区）	54	6,066,784	5	2,050	-	8,577,656	13	567
（天力須賀地区）	24	50,637	338	179,310	-	9,163	15,500	121,450
（霞ヶ浦地区）	229	5,278,570	2,044	1,500,431	316,153	5,504,821	850,512	673,093
（大脇・午起地区）	170	6,176,332	3,975	3,925,393	436,032	6,837,749	3,351,230	2,108,228
（四日市地区）	-	-	261	750,426	-	-	990,337	45,188
（塩浜地区）	269	8,142,149	6,546	5,346,504	1,277,661	11,037,090	7,075,405	945,060

注：転描は、重複計上した。霞ヶ浦地区霞ヶ浦南埠頭26・27号岸壁及び霞ヶ浦北埠頭80号岸壁は、公共に計上した。



# 4 - 3 外国貿易施設別品種別表 (1)

(単位: トン)

施設・品種名	輸出	輸入	施設・品種名	輸出	輸入
合 計	4,233,535	36,302,079	252 完成自動車	17,290	-
【 公 共 計 】	2,203,689	4,335,600	霞ヶ浦南埠頭 2 5 号岸壁	343,390	-
011 麦	-	879	252 完成自動車	343,390	-
021 米	3,500	42	霞ヶ浦南埠頭 2 6 号岸壁	733,818	427,827
022 とうもろこし	-	100,073	021 米	2,668	-
023 豆類	-	63	031 野菜・果物	-	44
031 野菜・果物	-	404	041 綿花	-	315
041 綿花	-	1,602	051 その他農産品	39	3,094
051 その他農産品	159	119,833	061 羊毛	-	810
061 羊毛	192	3,304	071 その他畜産品	184	-
071 その他畜産品	200	16	081 水産品	853	1,064
081 水産品	853	5,326	091 原木	406	-
091 原木	2,596	-	092 製材	-	69
092 製材	46	7,983	101 樹脂類	-	58,720
101 樹脂類	-	139,012	112 その他林産品	-	58
112 その他林産品	-	498	151 金属鉱	-	20
121 薪炭	-	1,808	161 砂利・砂	182	96
131 石炭	-	2,068,550	162 石材	-	92
151 金属鉱	-	126,514	211 非金属鉱物	978	5,901
161 砂利・砂	585	96	221 鉄鋼	380	2,372
162 石材	-	1,354	231 非鉄金属	878	13,398
191 石灰石	-	7,868	241 金属製品	4,381	4,812
201 原塩	-	131,902	253 その他輸送用車両	309	-
211 非金属鉱物	2,157	85,529	255 自動車部品	200,664	31,573
221 鉄鋼	380	17,605	256 その他輸送機械	-	1,279
222 鋼材	121	27,814	261 産業機械	20,889	3,002
231 非鉄金属	2,089	67,637	262 電気機械	5,178	10,103
241 金属製品	20,961	79,998	264 事務用機器	1,060	-
252 完成自動車	360,680	-	271 陶磁器	81	755
253 その他輸送用車両	309	-	281 セメント	-	580
255 自動車部品	510,111	127,538	291 ガラス類	1,159	5,405
256 その他輸送機械	113	9,576	301 窯業品	690	625
261 産業機械	72,110	6,538	324 その他石油製品	35	-
262 電気機械	15,766	70,873	351 化学薬品	216,483	44,345
263 測量・光学・医療用機械	203	-	361 化学肥料	-	206
264 事務用機器	1,824	151	371 染料・塗料・合成樹脂・ その他化学工業品	176,300	38,631
265 その他機械	107	57	381 紙・パルプ	440	866
271 陶磁器	161	2,147	391 糸及び紡績半製品	105	2,934
281 セメント	20	580	401 その他繊維工業品	161	2,573
291 ガラス類	2,978	27,072	411 砂糖	-	1,051
301 窯業品	29,008	1,345	421 製造食品	17,771	19,942
324 その他石油製品	105	18	422 飲料	-	1,333
331 コークス	-	92,269	425 その他食料工業品	38	2,062
341 石炭製品	-	43,507	441 衣服、身廻品、はきもの	837	6,265
351 化学薬品	474,039	202,890	442 文房具、運動娯楽用品、 楽器	96	1,678
361 化学肥料	571	5,677	443 家具装備品	21	10,611
371 染料・塗料・合成樹脂・ その他化学工業品	330,084	132,714	444 その他日用品	1,322	18,345
381 紙・パルプ	716	1,529	451 ゴム製品	39,535	22,139
391 糸及び紡績半製品	941	7,530	461 木製品	762	93,545
401 その他繊維工業品	2,144	6,572	471 その他製造工業品	7,302	3,988
411 砂糖	-	1,279	481 金属くず	502	-
421 製造食品	26,950	25,497	501 動植物性製造飼肥料	371	224
422 飲料	-	10,909	521 輸送用容器	28,638	12,810
425 その他食料工業品	736	12,821	531 取合せ品	2,120	92
441 衣服、身廻品、はきもの	1,980	21,279	霞ヶ浦南埠頭 2 7 号岸壁	221,192	391,854
442 文房具、運動娯楽用品、 楽器	130	4,119	011 麦	-	280
443 家具装備品	2,679	39,896	041 綿花	-	180
444 その他日用品	2,822	145,715	051 その他農産品	120	274
451 ゴム製品	194,968	134,282	061 羊毛	144	2,212
461 木製品	14,014	139,872	071 その他畜産品	-	16
471 その他製造工業品	57,089	8,764	081 水産品	-	2,900
481 金属くず	9,819	-	091 原木	771	-
501 動植物性製造飼肥料	742	832	092 製材	-	92
521 輸送用容器	53,330	55,092	101 樹脂類	-	2,857
531 取合せ品	2,601	950	112 その他林産品	-	440
(霞ヶ浦地区)	2,203,689	3,838,345	121 薪炭	-	64
霞ヶ浦南埠頭 2 2 号岸壁	-	2,144,436	161 砂利・砂	403	-
131 石炭	-	2,068,550	162 石材	-	640
331 コークス	-	75,886	211 非金属鉱物	999	9,756
霞ヶ浦南埠頭 2 3 号岸壁	-	162,304	221 鉄鋼	-	14,332
201 原塩	-	131,902	222 鋼材	-	69
211 非金属鉱物	-	30,402	231 非鉄金属	20	19,809
霞ヶ浦南埠頭 2 4 号岸壁	17,290	4,605	241 金属製品	204	3,602
222 鋼材	-	4,382	255 自動車部品	37,971	3,784
241 金属製品	-	223	256 その他輸送機械	90	7,363
			261 産業機械	11,497	1,247
			262 電気機械	130	32,104
			264 事務用機器	764	44

# 4-3 外国貿易施設別品種別表（2）

（単位：トン）

施設・品種名	輸出	輸入	施設・品種名	輸出	輸入
265 その他機械	-	57	422 飲料	-	515
271 陶磁器	-	20	425 その他食料工業品	-	6,222
291 ガラス類	691	13,498	441 衣服、身廻品、はきもの	342	6,969
301 窯業品	11,741	262	442 文房具、運動娯楽用品、楽器	34	1,418
324 その他石油製品	70	-	443 家具装備品	2,524	13,592
331 コークス	-	500	444 その他日用品	1,440	33,466
351 化学薬品	68,699	44,537	451 ゴム製品	148,744	75,525
361 化学肥料	-	482	461 木製品	8,194	36,472
371 染料・塗料・合成樹脂・その他化学工業品	56,445	24,257	471 その他製造工業品	37,699	3,123
381 紙・パルプ	240	152	481 金属くず	274	-
391 糸及び紡績半製品	43	2,900	501 動植物性製造飼肥料	98	61
401 その他繊維工業品	63	2,001	521 輸送用容器	23,731	25,279
411 砂糖	-	228	531 取合せ品	444	639
421 製造食品	3,245	2,737			
422 飲料	-	9,061	（四日市地区）	-	497,255
425 その他食料工業品	698	4,537	第2埠頭9号岸壁	-	43,713
441 衣服、身廻品、はきもの	801	8,045	092 製材	-	551
442 文房具、運動娯楽用品、楽器	-	1,023	211 非金属鉱物	-	14,276
443 家具装備品	134	15,693	331 コークス	-	2,037
444 その他日用品	60	93,904	341 石炭製品	-	5,647
451 ゴム製品	6,689	36,618	351 化学薬品	-	20,602
461 木製品	5,058	9,855	361 化学肥料	-	600
471 その他製造工業品	12,088	1,653	第3埠頭13号岸壁	-	216,366
481 金属くず	43	-	011 麦	-	599
501 動植物性製造飼肥料	273	547	022 とうもろこし	-	100,073
521 輸送用容器	961	17,003	051 その他農産品	-	86,774
531 取合せ品	37	219	101 樹脂類	-	9,450
霞ヶ浦南埠頭60～62号岸壁	9,000	19,878	211 非金属鉱物	-	16,470
222 鋼材	-	18,628	351 化学薬品	-	3,000
341 石炭製品	-	1,250	第3埠頭14号岸壁	-	135,312
481 金属くず	9,000	-	051 その他農産品	-	550
霞ヶ浦南埠頭74号岸壁	-	7,868	092 製材	-	1,502
191 石灰石	-	7,868	151 金属鉱	-	72,453
霞ヶ浦南埠頭75号岸壁	84	4,763	211 非金属鉱物	-	2,621
222 鋼材	-	4,735	331 コークス	-	7,685
241 金属製品	84	-	341 石炭製品	-	36,610
262 電気機械	-	28	351 化学薬品	-	10,571
霞ヶ浦北埠頭80号岸壁	878,915	674,810	361 化学肥料	-	3,320
021 米	832	42	第3埠頭15号岸壁	-	101,864
023 豆類	-	63	092 製材	-	5,769
031 野菜・果物	-	360	151 金属鉱	-	45,135
041 綿花	-	1,107	211 非金属鉱物	-	345
051 その他農産品	-	29,141	331 コークス	-	6,161
061 羊毛	48	282	351 化学薬品	-	43,454
071 その他畜産品	16	-	361 化学肥料	-	1,000
081 水産品	-	1,362	【専用計】	2,029,846	31,966,479
091 原木	1,419	-	171 原油	-	16,782,134
092 製材	46	-	311 重油	248,224	-
101 樹脂類	-	67,985	321 石油製品	935,294	1,081,672
121 薪炭	-	1,744	322 LNG（液化天然ガス）	-	13,302,851
151 金属鉱	-	8,906	323 LPG（液化石油ガス）	11,505	777,185
162 石材	-	622	351 化学薬品	834,823	22,637
211 非金属鉱物	180	5,758	（川越地区）	-	8,577,656
221 鉄鋼	-	901	322 LNG（液化天然ガス）	-	8,577,656
222 鋼材	121	-	（天ヶ須賀地区）	-	9,163
231 非鉄金属	1,191	34,430	171 原油	-	1,350
241 金属製品	16,292	71,361	321 石油製品	-	5,015
255 自動車部品	271,476	92,181	351 化学薬品	-	2,798
256 その他輸送機械	23	934	（霞ヶ浦地区）	316,153	5,504,821
261 産業機械	39,724	2,289	322 LNG（液化天然ガス）	-	4,725,195
262 電気機械	10,458	28,638	323 LPG（液化石油ガス）	-	771,249
263 測量・光学・医療用機械	203	-	351 化学薬品	316,153	8,377
264 事務用機器	-	107	（大協・午越地区）	436,032	6,837,749
265 その他機械	107	-	171 原油	-	5,769,931
271 陶磁器	80	1,372	311 重油	11,582	-
281 セメント	20	-	321 石油製品	375,716	1,067,818
291 ガラス類	1,128	8,169	323 LPG（液化石油ガス）	8,200	-
301 窯業品	16,577	458	351 化学薬品	40,534	-
324 その他石油製品	-	18	（塩浜地区）	1,277,661	11,037,090
351 化学薬品	188,857	36,381	171 原油	-	11,010,853
361 化学肥料	571	69	311 重油	236,642	-
371 染料・塗料・合成樹脂・その他化学工業品	97,339	69,826	321 石油製品	559,578	8,839
381 紙・パルプ	36	511			
391 糸及び紡績半製品	793	1,696			
401 その他繊維工業品	1,920	1,998			
421 製造食品	5,934	2,818			

## 4-3 外国貿易施設別品種別表(3)

(単位：トン)

施設・品種名	輸出	輸入
323 L P G (液化石油ガス)	3,305	5,936
351 化学薬品	478,136	11,462

# 4 - 4 内国貿易施設別品種別表 (1)

(単位: トン)

施設・品種名	移出	移入	施設・品種名	移出	移入
合 計	15,374,439	5,497,601	481 金属くず	-	1,300
【 公 共 計 】	3,091,442	1,604,015	霞ヶ浦南埠頭37~41・43~44号岸壁	-	49,727
011 麦	-	14,346	011 麦	-	8,739
022 とうもろこし	-	1,500	161 砂利・砂	-	900
051 その他農産品	1,450	-	201 原塩	-	1,500
081 水産品	-	18	211 非金属鉱物	-	27,694
121 薪炭	-	64	301 窯業品	-	5,444
131 石炭	1,328,625	-	371 染料・塗料・合成樹脂・ その他化学工業品	-	250
151 金属鉱	2,100	-	481 金属くず	-	5,200
161 砂利・砂	1,530	7,260	霞ヶ浦南埠頭60~62号岸壁	1,324,625	23,600
191 石灰石	-	11,672	131 石炭	1,324,625	-
201 原塩	-	11,400	211 非金属鉱物	-	1,500
211 非金属鉱物	-	54,228	481 金属くず	-	22,100
222 鋼材	-	41,202	霞ヶ浦南埠頭70~73号岸壁	17,248	86,790
231 非鉄金属	-	63,270	211 非金属鉱物	-	1,507
241 金属製品	-	22	371 染料・塗料・合成樹脂・ その他化学工業品	3,753	80,196
252 完成自動車	1,082,180	890,070	511 廃棄物	-	1,750
255 自動車部品	-	148,696	521 輸送用容器	13,495	3,337
261 産業機械	-	1,272	霞ヶ浦南埠頭74号岸壁	4,357	20,929
262 電気機械	-	2,792	131 石炭	2,000	-
291 ガラス類	-	96	371 染料・塗料・合成樹脂・ その他化学工業品	167	12,512
301 窯業品	-	13,227	481 金属くず	-	6,819
311 重油	584,411	-	521 輸送用容器	2,190	1,598
321 石油製品	4,321	-	霞ヶ浦北埠頭80号岸壁	-	78,739
324 その他石油製品	-	18	081 水産品	-	18
331 コークス	-	6,750	121 薪炭	-	64
351 化学薬品	786	173,478	255 自動車部品	-	73,067
361 化学肥料	2,450	5,312	261 産業機械	-	1,113
371 染料・塗料・合成樹脂・ その他化学工業品	3,920	95,449	262 電気機械	-	2,792
381 紙・パルプ	-	40	291 ガラス類	-	96
391 糸及び紡績半製品	-	729	324 その他石油製品	-	18
401 その他繊維工業品	-	42	351 化学薬品	-	20
423 水	22,734	-	371 染料・塗料・合成樹脂・ その他化学工業品	-	23
425 その他食料工業品	-	6,139	401 その他繊維工業品	-	42
441 衣服、身廻品、はきもの	-	540	441 衣服、身廻品、はきもの	-	540
442 文房具、運動娯楽用品、 楽器	-	96	444 その他日用品	-	88
444 その他日用品	-	496	451 ゴム製品	-	268
451 ゴム製品	-	268	461 木製品	-	156
461 木製品	-	156	471 その他製造工業品	-	768
471 その他製造工業品	-	768	481 金属くず	-	35,419
481 金属くず	-	35,419	501 動植物性製造飼肥料	41,250	8,600
501 動植物性製造飼肥料	41,250	8,600	511 廃棄物	-	3,250
511 廃棄物	-	3,250	521 輸送用容器	15,685	5,330
521 輸送用容器	15,685	5,330	(霞ヶ浦地区)	1,958,650	1,000,797
(霞ヶ浦地区)	1,958,650	1,000,797	霞ヶ浦南埠頭23号岸壁	2,000	22,831
霞ヶ浦南埠頭23号岸壁	2,000	22,831	131 石炭	2,000	-
131 石炭	2,000	-	211 非金属鉱物	-	21,210
211 非金属鉱物	-	21,210	255 自動車部品	-	62
255 自動車部品	-	62	261 産業機械	-	59
261 産業機械	-	59	511 廃棄物	-	1,500
511 廃棄物	-	1,500	霞ヶ浦南埠頭24号岸壁	71,305	63,870
霞ヶ浦南埠頭24号岸壁	71,305	63,870	252 完成自動車	71,305	63,870
252 完成自動車	71,305	63,870	霞ヶ浦南埠頭25号岸壁	539,115	571,725
霞ヶ浦南埠頭25号岸壁	539,115	571,725	252 完成自動車	539,115	571,725
252 完成自動車	539,115	571,725	霞ヶ浦南埠頭26号岸壁	-	70,666
霞ヶ浦南埠頭26号岸壁	-	70,666	241 金属製品	-	22
241 金属製品	-	22	255 自動車部品	-	66,699
255 自動車部品	-	66,699	351 化学薬品	-	604
351 化学薬品	-	604	371 染料・塗料・合成樹脂・ その他化学工業品	-	2,068
371 染料・塗料・合成樹脂・ その他化学工業品	-	2,068	381 紙・パルプ	-	40
381 紙・パルプ	-	40	442 文房具、運動娯楽用品、 楽器	-	96
442 文房具、運動娯楽用品、 楽器	-	96	444 その他日用品	-	408
444 その他日用品	-	408	471 その他製造工業品	-	729
471 その他製造工業品	-	729	霞ヶ浦南埠頭27号岸壁	-	9,617
霞ヶ浦南埠頭27号岸壁	-	9,617	255 自動車部品	-	8,868
255 自動車部品	-	8,868	351 化学薬品	-	20
351 化学薬品	-	20	391 糸及び紡績半製品	-	729
391 糸及び紡績半製品	-	729	霞ヶ浦南埠頭30~36号岸壁	-	2,303
霞ヶ浦南埠頭30~36号岸壁	-	2,303	222 鋼材	-	903
222 鋼材	-	903	261 産業機械	-	100
261 産業機械	-	100	(四日市地区)	1,132,792	603,218
(四日市地区)	1,132,792	603,218	第2埠頭9号岸壁	8,550	64,882
第2埠頭9号岸壁	8,550	64,882	201 原塩	-	8,450
201 原塩	-	8,450	231 非鉄金属	-	52,920
231 非鉄金属	-	52,920	351 化学薬品	-	600
351 化学薬品	-	600	361 化学肥料	650	2,312
361 化学肥料	650	2,312	425 その他食料工業品	-	600
425 その他食料工業品	-	600	501 動植物性製造飼肥料	7,900	-
501 動植物性製造飼肥料	7,900	-	第2埠頭10号岸壁	9,450	7,250
第2埠頭10号岸壁	9,450	7,250	051 その他農産品	1,450	-
051 その他農産品	1,450	-	151 金属鉱	500	-
151 金属鉱	500	-	201 原塩	-	1,250
201 原塩	-	1,250	231 非鉄金属	-	3,000
231 非鉄金属	-	3,000	361 化学肥料	1,800	-
361 化学肥料	1,800	-	501 動植物性製造飼肥料	5,700	3,000
501 動植物性製造飼肥料	5,700	3,000	第2埠頭11号岸壁	160,715	89,595
第2埠頭11号岸壁	160,715	89,595	231 非鉄金属	-	7,350
231 非鉄金属	-	7,350	252 完成自動車	160,715	82,245
252 完成自動車	160,715	82,245	第2埠頭12号岸壁	-	360
第2埠頭12号岸壁	-	360	222 鋼材	-	360
222 鋼材	-	360	第3埠頭13号岸壁	-	11,707
第3埠頭13号岸壁	-	11,707	011 麦	-	5,607
011 麦	-	5,607	022 とうもろこし	-	1,500
022 とうもろこし	-	1,500	425 その他食料工業品	-	200
425 その他食料工業品	-	200	501 動植物性製造飼肥料	-	4,400
501 動植物性製造飼肥料	-	4,400	第3埠頭14号岸壁	13,100	13,954
第3埠頭14号岸壁	13,100	13,954	151 金属鉱	1,600	-
151 金属鉱	1,600	-	161 砂利・砂	-	4,760
161 砂利・砂	-	4,760	191 石灰石	-	5,250
191 石灰石	-	5,250			

# 4 - 4 内国貿易施設別品種別表 (2)

(単位: トン)

施設・品種名	移出	移入	施設・品種名	移出	移入
211 非金属鉱物	-	651	(四日市地区)	990,337	45,188
301 窯業品	-	351	191 石灰石	-	9,068
331 コークス	-	2,500	211 非金属鉱物	-	1,005
425 その他食料工業品	-	442	281 セメント	990,337	34,107
501 動植物性製造飼肥料	11,500	-	301 窯業品	-	1,008
第3埠頭15号岸壁	17,680	14,189	(塩浜地区)	7,075,405	945,060
161 砂利・砂	1,530	1,600	311 重油	1,264,827	122,564
191 石灰石	-	3,300	321 石油製品	5,072,060	5,980
201 原塩	-	200	323 L P G (液化石油ガス)	63,988	206,401
211 非金属鉱物	-	659	324 その他石油製品	413,162	-
301 窯業品	-	2,162	351 化学薬品	261,368	610,115
331 コークス	-	1,000			
351 化学薬品	-	600			
361 化学肥料	-	3,000			
425 その他食料工業品	-	468			
501 動植物性製造飼肥料	16,150	1,200			
第3埠頭16号岸壁	-	17,478			
191 石灰石	-	3,122			
211 非金属鉱物	-	1,007			
301 窯業品	-	5,270			
331 コークス	-	3,250			
371 染料・塗料・合成樹脂・ その他化学工業品	-	400			
425 その他食料工業品	-	4,429			
第3埠頭17・18号岸壁	311,045	212,169			
222 鋼材	-	39,939			
252 完成自動車	311,045	172,230			
石炭埠頭7号(A)(B)岸壁	786	171,634			
351 化学薬品	786	171,634			
船用品	611,466	-			
311 重油	584,411	-			
321 石油製品	4,321	-			
423 水	22,734	-			
【専用計】	12,282,997	3,893,586			
171 原油	40,036	114,840			
191 石灰石	-	11,068			
211 非金属鉱物	-	1,005			
261 産業機械	-	567			
262 電気機械	13	-			
281 セメント	990,337	34,107			
301 窯業品	-	2,040			
311 重油	2,323,816	663,710			
321 石油製品	6,875,367	1,555,797			
323 L P G (液化石油ガス)	532,630	291,243			
324 その他石油製品	675,150	-			
351 化学薬品	832,340	1,219,209			
371 染料・塗料・合成樹脂・ その他化学工業品	13,308	-			
(川越地区)	13	567			
261 産業機械	-	567			
262 電気機械	13	-			
(天ヶ須賀地区)	15,500	121,450			
171 原油	-	18,260			
311 重油	10,750	10,000			
321 石油製品	4,750	76,140			
351 化学薬品	-	17,050			
(霞ヶ浦地区)	850,512	673,093			
191 石灰石	-	2,000			
301 窯業品	-	1,032			
311 重油	31,276	-			
321 石油製品	800	59,840			
323 L P G (液化石油ガス)	303,514	55,911			
351 化学薬品	501,614	554,310			
371 染料・塗料・合成樹脂・ その他化学工業品	13,308	-			
(大協・牛越地区)	3,351,230	2,108,228			
171 原油	40,036	96,580			
311 重油	1,016,963	531,146			
321 石油製品	1,797,757	1,413,837			
323 L P G (液化石油ガス)	165,128	28,931			
324 その他石油製品	261,988	-			
351 化学薬品	69,358	37,734			



# 4-5 施設別入港船舶

施設名		合 計		5～100総トン未満		100～500総トン未満		500～1,000総トン未満	
		隻数	総トン数	隻数	総トン数	隻数	総トン数	隻数	総トン数
合 計	外航	1,867	49,846,779	—	—	75	37,316	46	40,706
	内航	16,518	14,528,574	2,767	170,331	6,911	2,414,712	3,957	3,090,013
【 公 共 計 】	外航	1,121	24,132,307	—	—	—	—	1	997
	内航	3,349	2,824,460	607	24,183	1,870	616,211	240	173,370
(富双地区)	外航	—	—	—	—	—	—	—	—
	内航	439	113,391	—	—	439	113,391	—	—
富双埠頭4号岸壁	外航	—	—	—	—	—	—	—	—
	内航	439	113,391	—	—	439	113,391	—	—
(霞ヶ浦地区)	外航	1,020	22,807,598	—	—	—	—	1	997
	内航	1,314	1,717,634	—	—	732	258,984	159	116,365
霞ヶ浦南埠頭22号岸壁	外航	58	2,354,850	—	—	—	—	—	—
	内航	—	—	—	—	—	—	—	—
霞ヶ浦南埠頭23号岸壁	外航	7	165,953	—	—	—	—	—	—
	内航	20	11,815	—	—	11	5,433	9	6,382
霞ヶ浦南埠頭24号岸壁	外航	20	241,855	—	—	—	—	—	—
	内航	34	276,369	—	—	—	—	—	—
霞ヶ浦南埠頭25号岸壁	外航	19	585,624	—	—	—	—	—	—
	内航	215	646,687	—	—	—	—	—	—
霞ヶ浦南埠頭26号岸壁	外航	281	6,164,783	—	—	—	—	—	—
	内航	60	44,690	—	—	1	499	59	44,191
霞ヶ浦南埠頭27号岸壁	外航	257	2,439,040	—	—	—	—	—	—
	内航	28	17,722	—	—	13	6,487	15	11,235
霞ヶ浦南埠頭30～36号岸壁	外航	—	—	—	—	—	—	—	—
	内航	28	10,186	—	—	23	6,973	5	3,213
霞ヶ浦南埠頭37～41・43～44号岸壁	外航	—	—	—	—	—	—	—	—
	内航	113	49,363	—	—	96	37,623	14	8,740
霞ヶ浦南埠頭60～62号岸壁	外航	40	157,920	—	—	—	—	—	—
	内航	560	523,736	—	—	373	116,217	19	14,162
霞ヶ浦南埠頭70～73号岸壁	外航	—	—	—	—	—	—	—	—
	内航	183	70,457	—	—	182	69,718	1	739
霞ヶ浦南埠頭74号岸壁	外航	1	6,756	—	—	—	—	—	—
	内航	33	16,479	—	—	32	15,740	1	739
霞ヶ浦南埠頭75号岸壁	外航	4	13,590	—	—	—	—	1	997
	内航	2	11,600	—	—	—	—	—	—
霞ヶ浦北埠頭80号岸壁	外航	333	10,677,227	—	—	—	—	—	—
	内航	38	38,530	—	—	1	294	36	26,964
(四日市地区)	外航	101	1,324,709	—	—	—	—	—	—
	内航	1,591	969,338	607	24,183	699	243,836	81	57,005
第1埠頭1号岸壁	外航	—	—	—	—	—	—	—	—
	内航	20	9,808	—	—	16	7,035	4	2,773
第1埠頭2・3号岸壁	外航	—	—	—	—	—	—	—	—
	内航	33	17,275	—	—	27	12,531	6	4,744
第1・第2埠頭間6号岸壁	外航	—	—	—	—	—	—	—	—
	内航	183	20,130	—	—	183	20,130	—	—
第2埠頭9号岸壁	外航	18	110,271	—	—	—	—	—	—
	内航	68	31,679	—	—	63	27,934	5	3,745
第2埠頭10号岸壁	外航	—	—	—	—	—	—	—	—
	内航	16	6,118	—	—	16	6,118	—	—
第2埠頭11号岸壁	外航	—	—	—	—	—	—	—	—
	内航	82	227,080	—	—	7	3,491	3	2,074
第2埠頭12号岸壁	外航	—	—	—	—	—	—	—	—
	内航	1	134	—	—	1	134	—	—
第3埠頭13号岸壁	外航	28	698,106	—	—	—	—	—	—
	内航	16	8,479	—	—	14	6,981	2	1,498

・ ト ン 数 階 級 別 表 ( 1 )

(単位：隻・総トン)

1,000～		3,000～		6,000～		10,000～		30,000～		60,000～			
3,000総トン未満		6,000総トン未満		10,000総トン未満		30,000総トン未満		60,000総トン未満		100,000総トン未満		100,000総トン以上	
隻 数	総トン数	隻 数	総トン数	隻 数	総トン数	隻 数	総トン数	隻 数	総トン数	隻 数	総トン数	隻 数	総トン数
244	478,795	206	880,444	365	3,370,183	395	8,980,671	352	14,875,093	24	1,942,168	160	19,241,403
1,547	3,637,406	1,327	5,001,973	2	12,695	5	101,160	2	100,284	—	—	—	—
59	98,071	85	359,733	325	3,062,643	348	7,978,354	303	12,632,509	—	—	—	—
514	1,410,163	110	392,694	1	6,395	5	101,160	2	100,284	—	—	—	—
—	—	—	—	—	—	—	—	—	—	—	—	—	—
—	—	—	—	—	—	—	—	—	—	—	—	—	—
—	—	—	—	—	—	—	—	—	—	—	—	—	—
—	—	—	—	—	—	—	—	—	—	—	—	—	—
20	37,481	73	309,254	323	3,045,566	317	7,343,988	286	12,070,312	—	—	—	—
399	1,073,329	17	67,512	—	—	5	101,160	2	100,284	—	—	—	—
—	—	—	—	—	—	4	82,248	54	2,272,602	—	—	—	—
—	—	—	—	—	—	—	—	—	—	—	—	—	—
—	—	1	3,574	1	8,216	2	41,441	3	112,722	—	—	—	—
—	—	—	—	—	—	—	—	—	—	—	—	—	—
1	1,681	12	53,658	1	7,170	4	103,935	2	75,411	—	—	—	—
24	71,534	4	14,663	—	—	4	89,888	2	100,284	—	—	—	—
—	—	—	—	—	—	10	245,043	9	340,581	—	—	—	—
204	605,438	11	41,249	—	—	—	—	—	—	—	—	—	—
—	—	32	127,360	67	608,887	105	2,313,440	77	3,115,096	—	—	—	—
—	—	—	—	—	—	—	—	—	—	—	—	—	—
—	—	6	23,880	250	2,388,066	1	27,094	—	—	—	—	—	—
—	—	—	—	—	—	—	—	—	—	—	—	—	—
—	—	—	—	—	—	—	—	—	—	—	—	—	—
—	—	—	—	—	—	—	—	—	—	—	—	—	—
—	—	—	—	—	—	—	—	—	—	—	—	—	—
3	3,000	—	—	—	—	—	—	—	—	—	—	—	—
18	34,702	21	96,267	—	—	1	26,951	—	—	—	—	—	—
168	393,357	—	—	—	—	—	—	—	—	—	—	—	—
—	—	—	—	—	—	—	—	—	—	—	—	—	—
—	—	—	—	—	—	—	—	—	—	—	—	—	—
—	—	—	—	1	6,756	—	—	—	—	—	—	—	—
—	—	—	—	—	—	—	—	—	—	—	—	—	—
1	1,098	1	4,515	1	6,980	—	—	—	—	—	—	—	—
—	—	2	11,600	—	—	—	—	—	—	—	—	—	—
—	—	—	—	2	19,491	190	4,503,836	141	6,153,900	—	—	—	—
—	—	—	—	—	—	1	11,272	—	—	—	—	—	—
39	60,590	12	50,479	2	17,077	31	634,366	17	562,197	—	—	—	—
114	334,336	90	309,978	—	—	—	—	—	—	—	—	—	—
—	—	—	—	—	—	—	—	—	—	—	—	—	—
—	—	—	—	—	—	—	—	—	—	—	—	—	—
—	—	—	—	—	—	—	—	—	—	—	—	—	—
—	—	—	—	—	—	—	—	—	—	—	—	—	—
—	—	—	—	—	—	—	—	—	—	—	—	—	—
13	19,684	—	—	1	8,576	4	82,011	—	—	—	—	—	—
—	—	—	—	—	—	—	—	—	—	—	—	—	—
—	—	—	—	—	—	—	—	—	—	—	—	—	—
—	—	—	—	—	—	—	—	—	—	—	—	—	—
—	—	—	—	—	—	—	—	—	—	—	—	—	—
51	151,036	21	70,479	—	—	—	—	—	—	—	—	—	—
—	—	—	—	—	—	—	—	—	—	—	—	—	—
—	—	—	—	—	—	—	—	—	—	—	—	—	—
5	7,819	—	—	—	—	8	192,215	15	498,072	—	—	—	—
—	—	—	—	—	—	—	—	—	—	—	—	—	—



#### 4-5 施 設 別 入 港 船 舶

[illegible]

・ ト ン 数 階 級 別 表 ( 2 )

(単位：隻・総トン)

1,000～		3,000～		6,000～		10,000～		30,000～		60,000～		100,000～		100,000総トン以上	
3,000総トン未満		6,000総トン未満		10,000総トン未満		30,000総トン未満		60,000総トン未満		100,000総トン未満		100,000総トン以上			
隻 数	総トン数	隻 数	総トン数	隻 数	総トン数	隻 数	総トン数	隻 数	総トン数	隻 数	総トン数	隻 数	総トン数	隻 数	総トン数
14	22,927	3	12,151	—	—	8	142,294	2	64,125	—	—	—	—	—	—
—	—	—	—	—	—	—	—	—	—	—	—	—	—	—	—
7	10,160	9	38,328	1	8,501	11	217,846	—	—	—	—	—	—	—	—
—	—	—	—	—	—	—	—	—	—	—	—	—	—	—	—
—	—	—	—	—	—	—	—	—	—	—	—	—	—	—	—
—	—	—	—	—	—	—	—	—	—	—	—	—	—	—	—
61	181,168	69	239,499	—	—	—	—	—	—	—	—	—	—	—	—
—	—	—	—	—	—	—	—	—	—	—	—	—	—	—	—
2	2,132	—	—	—	—	—	—	—	—	—	—	—	—	—	—
—	—	—	—	—	—	—	—	—	—	—	—	—	—	—	—
—	—	—	—	—	—	—	—	—	—	—	—	—	—	—	—
1	2,498	3	15,204	1	6,395	—	—	—	—	—	—	—	—	—	—
—	—	—	—	—	—	—	—	—	—	—	—	—	—	—	—
1	2,498	3	15,204	1	6,395	—	—	—	—	—	—	—	—	—	—
185	380,724	121	520,711	40	307,540	47	1,002,317	49	2,242,584	24	1,942,168	160	19,241,403	—	—
1,033	2,227,243	1,217	4,609,279	1	6,300	—	—	—	—	—	—	—	—	—	—
—	—	—	—	—	—	—	—	—	—	5	479,938	49	5,586,846	—	—
—	—	—	—	—	—	—	—	—	—	—	—	—	—	—	—
14	26,523	6	21,924	—	—	—	—	—	—	—	—	—	—	—	—
8	13,171	—	—	—	—	—	—	—	—	—	—	—	—	—	—
107	248,833	—	—	—	—	—	—	32	1,482,390	7	664,939	26	2,851,836	—	—
107	243,913	10	31,492	—	—	—	—	—	—	—	—	—	—	—	—
20	32,980	33	129,037	—	—	20	461,325	12	515,705	12	797,291	33	4,212,628	—	—
427	756,493	519	1,906,769	—	—	—	—	—	—	—	—	—	—	—	—
—	—	—	—	—	—	—	—	—	—	—	—	—	—	—	—
88	173,395	109	541,646	1	6,300	—	—	—	—	—	—	—	—	—	—
44	72,388	82	369,750	40	307,540	27	540,992	5	244,489	—	—	52	6,590,093	—	—
403	1,040,271	579	2,129,372	—	—	—	—	—	—	—	—	—	—	—	—

4-6 本 船 荷 役

施 設 名	け い 留 状 況			荷 役 船		経 岸 貨 物 ト ン 数	
	隻 数	総 ト ン 数	延 時 間	隻 数	総 ト ン 数	積	揚
総 計	8,632	61,752,994	80,140	8,350	61,191,284	16,184,381	40,531,200
【 公 共 計 】	1,993	26,316,373	32,202	1,900	26,009,477	4,347,975	5,436,355
( 霞ヶ浦地区 )	1,602	24,266,248	24,230	1,539	24,004,084	3,873,934	4,647,269
霞ヶ浦南埠頭22号岸壁	58	2,354,850	2,703	58	2,354,850	—	2,144,436
霞ヶ浦南埠頭23号岸壁	16	172,335	760	16	172,335	2,000	174,304
霞ヶ浦南埠頭24号岸壁	54	518,224	1,798	47	323,802	88,595	68,475
霞ヶ浦南埠頭25号岸壁	234	1,232,311	2,999	234	1,232,311	882,505	571,725
霞ヶ浦南埠頭26号岸壁	340	6,208,974	1,840	337	6,206,727	733,818	498,493
霞ヶ浦南埠頭27号岸壁	272	2,450,275	1,119	262	2,442,785	221,192	400,038
霞ヶ浦南埠頭30～36号岸壁	5	3,213	345	3	2,193	—	733
霞ヶ浦南埠頭37～41・43～44号岸壁	17	11,740	891	—	—	—	—
霞ヶ浦南埠頭60～62号岸壁	227	565,439	9,073	206	543,066	1,064,825	21,378
霞ヶ浦南埠頭70～73号岸壁	1	739	31	1	739	—	1,507
霞ヶ浦南埠頭74号岸壁	2	7,495	87	2	7,495	2,000	7,868
霞ヶ浦南埠頭75号岸壁	6	25,190	279	4	13,590	84	4,763
霞ヶ浦北埠頭80号岸壁	370	10,715,463	2,304	369	10,704,191	878,915	753,549
( 四日市地区 )	386	2,026,028	7,921	361	2,005,393	474,041	789,086
第1埠頭1号岸壁	4	2,773	67	—	—	—	—
第1埠頭2・3号岸壁	6	4,744	107	—	—	—	—
第2埠頭9号岸壁	23	114,016	799	18	110,271	—	43,713
第2埠頭11号岸壁	75	223,589	1,003	71	218,527	160,715	82,245
第3埠頭13号岸壁	30	699,604	1,368	28	698,106	—	216,366
第3埠頭14号岸壁	30	243,743	1,810	30	243,743	1,600	138,212
第3埠頭15号岸壁	30	276,333	1,142	28	274,835	—	101,864
第3埠頭16号岸壁	2	1,315	50	—	—	—	—
第3埠頭17・18号岸壁	130	420,667	1,401	130	420,667	311,045	172,230
石炭埠頭7号(A)(B)岸壁	56	39,244	174	56	39,244	681	34,456
( その他地区 )	5	24,097	51	—	—	—	—
検疫錨地	5	24,097	51	—	—	—	—
【 専 用 計 】	6,639	35,436,621	47,938	6,450	35,181,807	11,836,406	35,094,845
( 川越地区 )	54	6,066,784	1,204	54	6,066,784	—	8,577,656
( 天ヶ須賀地区 )	79	99,852	215	79	99,852	—	51,960
( 霞ヶ浦地区 )	1,185	6,304,811	7,287	996	6,049,997	843,239	5,860,405
( 大協・午越地区 )	2,183	9,618,639	12,989	2,183	9,618,639	3,010,143	8,881,968
( 四日市地区 )	223	739,261	5,496	223	739,261	961,191	31,629
( 塩浜地区 )	2,915	12,607,274	20,748	2,915	12,607,274	7,021,833	11,691,227

(500総トン以上の船舶でシフト含む)

# 集 計 表

(単位：隻・総トン・時間・トン)

中継貨物トン数		主 要 品 種	
積	揚	積	揚
—	—		
—	—		
—	—		
—	—		
—	—	131 石炭	131 石炭
—	—	252 完成自動車	201 原塩
—	—	252 完成自動車	252 完成自動車
—	—	351 化学薬品	252 完成自動車
—	—	351 化学薬品	255 自動車部品
—	—		444 その他日用品
—	—		222 鋼材
—	—		
—	—	131 石炭	222 鋼材
—	—		211 非金属鉱物
—	—	131 石炭	191 石灰石
—	—	241 金属製品	222 鋼材
—	—	255 自動車部品	255 自動車部品
—	—		
—	—		
—	—		
—	—	252 完成自動車	351 化学薬品
—	—		252 完成自動車
—	—	151 金属鉱	022 どうもろこし
—	—		151 金属鉱
—	—		151 金属鉱
—	—	252 完成自動車	252 完成自動車
—	—	351 化学薬品	351 化学薬品
—	—		
—	—		
—	—		
—	—		
—	—		
—	—		
—	—		
—	—		



## 第5 コンテナ貨物

- 5－1 コンテナ船舶・貨物年次表
- 5－2 コンテナ船・コンテナ貨物・個数月別表（外航分）
- 5－3 コンテナ航路別表（外航分）
- 5－4 航路別サイズ・タイプ別コンテナ個数（外航分）
- 5－5 コンテナ貨物品種別表
- 5－6 コンテナ輸出貨物品種別月別表
- 5－7 コンテナ輸入貨物品種別月別表
- 5－8 コンテナ輸出貨物品種別航路別表
- 5－9 コンテナ輸入貨物品種別航路別表
- 5－10 コンテナ輸出貨物品種別累年推移表
- 5－11 コンテナ輸入貨物品種別累年推移表
- 5－12 コンテナ貨物港別品種別表
- 5－13 コンテナ貨物国別品種別表
- 5－14 コンテナフィーダー貨物品種別表
- 5－15 コンテナフィーダー貨物航路別表

# 5 - 1 コンテナ船舶・貨物年次表

外航

(単位：隻・総トン・トン・TEU)

年次	コンテナ船		コンテナ取扱貨物量			コンテナ個数				
	隻数	総トン数	輸出	輸入	計	実入コンテナ		空コンテナ		計
						輸出	輸入	輸出	輸入	
1987年（昭和62年）	133	2,657,012	70,241	193,834	<b>264,075</b>	4,296	7,652	507	635	<b>13,090</b>
1988年（ 63 ）	141	2,707,506	68,788	177,802	<b>246,590</b>	3,902	7,732	405	937	<b>12,976</b>
1989年（平成元年）	127	2,553,355	94,330	185,154	<b>279,484</b>	4,162	7,736	571	1,821	<b>14,290</b>
1990年（ 2 ）	130	2,688,183	72,162	146,195	<b>218,357</b>	3,547	6,500	1,051	2,346	<b>13,444</b>
1991年（ 3 ）	145	2,892,008	79,968	173,255	<b>253,223</b>	3,739	7,247	1,618	2,203	<b>14,807</b>
1992年（ 4 ）	199	3,289,920	111,503	212,762	<b>324,265</b>	5,457	9,949	2,638	1,386	<b>19,430</b>
1993年（ 5 ）	215	3,489,900	143,770	210,335	<b>354,105</b>	6,729	10,388	2,270	2,362	<b>21,749</b>
1994年（ 6 ）	233	3,683,884	300,032	258,786	<b>558,818</b>	13,918	12,452	1,941	2,784	<b>31,095</b>
1995年（ 7 ）	275	4,166,265	378,226	274,366	<b>652,592</b>	16,557	14,095	1,159	4,693	<b>36,504</b>
1996年（ 8 ）	351	4,336,058	524,652	306,845	<b>831,497</b>	23,306	15,411	2,255	6,586	<b>47,558</b>
1997年（ 9 ）	475	6,125,143	822,482	435,677	<b>1,258,159</b>	36,754	22,740	2,074	15,676	<b>77,244</b>
1998年（ 10 ）	440	5,899,367	787,836	393,142	<b>1,180,978</b>	35,066	21,049	2,484	16,944	<b>75,543</b>
1999年（ 11 ）	531	7,629,229	999,323	529,781	<b>1,529,104</b>	44,774	27,228	3,335	20,878	<b>96,215</b>
2000年（ 12 ）	514	8,226,090	1,073,718	727,454	<b>1,801,172</b>	49,272	37,144	4,297	12,787	<b>103,500</b>
2001年（ 13 ）	631	9,092,344	993,370	955,588	<b>1,948,958</b>	45,838	47,823	6,806	10,535	<b>111,002</b>
2002年（ 14 ）	639	7,591,690	1,173,272	981,630	<b>2,154,902</b>	53,770	46,831	9,429	7,535	<b>117,565</b>
2003年（ 15 ）	690	7,631,465	1,293,998	1,084,434	<b>2,378,432</b>	59,733	53,647	13,521	3,491	<b>130,392</b>
2004年（ 16 ）	729	8,059,027	1,239,544	1,231,045	<b>2,470,589</b>	57,171	60,746	19,553	1,693	<b>139,163</b>
2005年（ 17 ）	738	8,206,342	1,228,190	1,307,248	<b>2,535,438</b>	56,585	64,533	21,764	2,476	<b>145,358</b>
2006年（ 18 ）	826	9,053,184	1,454,996	1,397,463	<b>2,852,459</b>	66,690	68,610	20,653	4,102	<b>160,055</b>
2007年（ 19 ）	830	10,056,245	1,644,248	1,382,386	<b>3,026,634</b>	75,443	66,957	15,523	8,036	<b>165,959</b>
2008年（ 20 ）	780	10,763,350	1,671,193	1,344,510	<b>3,015,703</b>	56,580	64,556	13,395	11,961	<b>146,492</b>
2009年（ 21 ）	734	12,053,678	1,669,859	1,220,838	<b>2,890,697</b>	77,219	57,848	11,795	9,662	<b>156,524</b>
2010年（ 22 ）	666	10,002,267	1,882,936	1,358,018	<b>3,240,954</b>	86,652	64,514	10,633	8,762	<b>170,561</b>
2011年（ 23 ）	691	10,808,736	1,838,854	1,412,289	<b>3,251,143</b>	84,223	67,077	12,520	8,230	<b>172,050</b>
2012年（ 24 ）	815	14,577,474	2,044,721	1,449,368	<b>3,494,089</b>	92,187	69,446	13,325	7,690	<b>182,648</b>
2013年（ 25 ）	878	16,627,092	2,125,591	1,527,110	<b>3,652,701</b>	96,425	73,857	17,135	6,114	<b>193,531</b>
2014年（ 26 ）	883	16,688,941	1,762,894	1,552,524	<b>3,315,418</b>	81,040	75,200	16,848	6,271	<b>179,359</b>
2015年（ 27 ）	871	17,825,672	1,718,369	1,435,153	<b>3,153,522</b>	79,685	70,503	13,830	8,319	<b>172,337</b>
2016年（ 28 ）	871	19,281,050	1,833,925	1,494,491	<b>3,328,416</b>	84,033	72,320	13,853	9,213	<b>179,419</b>

注：個数は20フィートコンテナ換算値、取扱貨物量は空コンテナを除く。



## 5-2 コンテナ船・コンテナ

月	コンテナ船合計		フルコンテナ船		セミコンテナ船		計	取
	隻数	総トン数	隻数	総トン数	隻数	総トン数		
合 計	871	19,281,050	871	19,281,050	-	-	3,328,416	
1 月	66	1,354,476	66	1,354,476	-	-	233,120	
2 月	69	1,555,637	69	1,555,637	-	-	249,576	
3 月	76	1,714,910	76	1,714,910	-	-	273,566	
4 月	71	1,514,773	71	1,514,773	-	-	254,741	
5 月	73	1,640,896	73	1,640,896	-	-	261,668	
6 月	77	1,696,206	77	1,696,206	-	-	303,760	
7 月	74	1,677,725	74	1,677,725	-	-	277,563	
8 月	76	1,715,311	76	1,715,311	-	-	283,051	
9 月	70	1,575,833	70	1,575,833	-	-	283,979	
10 月	71	1,600,041	71	1,600,041	-	-	280,452	
11 月	73	1,618,388	73	1,618,388	-	-	316,130	
12 月	75	1,616,854	75	1,616,854	-	-	310,810	

注：セミコンテナ船には、コンテナ積在来船を含む。

## 5-3 コンテナ

航路	コンテナ船合計		フルコンテナ船		セミコンテナ船		計	取
	隻数	総トン数	隻数	総トン数	隻数	総トン数		
合 計	871	19,281,050	871	19,281,050	-	-	3,328,416	
19 印パ・ペルシャ・ベンガル	32	1,545,384	32	1,545,384	-	-	298,066	
20 東南アジア	480	13,054,472	480	13,054,472	-	-	2,280,085	
22 韓国	137	1,087,843	137	1,087,843	-	-	297,244	
23 中国（おコン含む）	222	3,593,351	222	3,593,351	-	-	453,021	

注：セミコンテナ船には、コンテナ積在来船を含む。

# 貨 物 ・ 個 数 月 別 表 (外航分)

(単位：隻・総トン・トン・TEU)

扱 貨 物		実入りコンテナ個数			空コンテナ個数		
輸 出	輸 入	計	輸 出	輸 入	計	輸 出	輸 入
1,833,925	1,494,491	156,353	84,033	72,320	23,066	13,853	9,213
120,670	112,450	10,977	5,549	5,428	1,974	1,304	670
140,544	109,032	11,819	6,503	5,316	1,735	988	747
138,465	135,101	12,840	6,339	6,501	2,280	1,103	1,177
136,453	118,288	11,943	6,176	5,767	2,203	1,297	906
143,970	117,698	12,266	6,547	5,719	1,990	1,267	723
172,285	131,475	14,303	7,908	6,395	2,498	1,597	901
166,424	111,139	12,961	7,618	5,343	1,980	1,058	922
158,537	124,514	13,300	7,293	6,007	1,517	961	556
155,149	128,830	13,280	7,078	6,202	1,689	802	887
163,573	116,879	13,176	7,490	5,686	1,789	1,076	713
164,639	151,491	14,910	7,565	7,345	1,608	983	625
173,216	137,594	14,578	7,967	6,611	1,803	1,417	386

## 航 路 別 表 (外航分)

扱 貨 物		実入りコンテナ個数			空コンテナ個数		
輸 出	輸 入	計	輸 出	輸 入	計	輸 出	輸 入
1,833,925	1,494,491	156,353	84,033	72,320	23,066	13,853	9,213
163,504	134,562	13,961	7,579	6,382	33	22	11
1,372,712	907,373	106,954	62,629	44,325	9,037	4,116	4,921
83,377	213,867	14,036	4,109	9,927	6,500	5,975	525
214,332	238,689	21,402	9,716	11,686	7,496	3,740	3,756

# 5 - 4 航路別サイズ・タイプ別コンテナ個数（外航分）

（単位：個）

航 路	20'換算	合計（実個数）				20'				40'			
		計	ドライ	リーファ	その他	計	ドライ	リーファ	その他	計	ドライ	リーファ	その他
実入コンテナ	156,353	104,094	99,566	2,180	2,348	51,835	49,107	471	2,257	52,259	50,459	1,709	91
（輸 出）													
合 計	84,033	54,528	51,653	1,843	1,032	25,023	23,632	389	1,002	29,505	28,021	1,454	30
19 印パ・ペルシヤ・ベンガル	7,579	4,967	4,768	113	86	2,355	2,255	14	86	2,612	2,513	99	—
20 東南アジア	62,629	39,889	38,015	1,384	490	17,149	16,350	328	471	22,740	21,665	1,056	19
22 韓国	4,109	3,090	2,706	165	219	2,071	1,826	28	217	1,019	880	137	2
23 中国（ホコソ含む）	9,716	6,582	6,164	181	237	3,448	3,201	19	228	3,134	2,963	162	9
（輸 入）													
合 計	72,320	49,566	47,913	337	1,316	26,812	25,475	82	1,255	22,754	22,438	255	61
19 印パ・ペルシヤ・ベンガル	6,382	4,403	4,196	65	142	2,424	2,269	13	142	1,979	1,927	52	—
20 東南アジア	44,325	30,026	29,080	116	830	15,727	14,857	45	825	14,299	14,223	71	5
22 韓国	9,927	7,832	7,604	51	177	5,737	5,574	15	148	2,095	2,030	36	29
23 中国（ホコソ含む）	11,686	7,305	7,033	105	167	2,924	2,775	9	140	4,381	4,258	96	27
空コンテナ	23,066	15,058	14,204	457	397	7,050	6,511	194	345	8,008	7,693	263	52
（輸 出）													
合 計	13,853	9,907	9,378	153	376	5,961	5,605	30	326	3,946	3,773	123	50
19 印パ・ペルシヤ・ベンガル	22	21	5	—	16	20	4	—	16	1	1	—	—
20 東南アジア	4,116	2,517	2,444	29	44	918	866	10	42	1,599	1,578	19	2
22 韓国	5,975	5,068	4,800	44	224	4,161	3,969	14	178	907	831	30	46
23 中国（ホコソ含む）	3,740	2,301	2,129	80	92	862	766	6	90	1,439	1,363	74	2
（輸 入）													
合 計	9,213	5,151	4,826	304	21	1,089	906	164	19	4,062	3,920	140	2
19 印パ・ペルシヤ・ベンガル	11	6	5	1	—	1	—	1	—	5	5	—	—
20 東南アジア	4,921	2,622	2,412	201	9	323	164	150	9	2,299	2,248	51	—
22 韓国	525	278	167	100	11	31	11	11	9	247	156	89	2
23 中国（ホコソ含む）	3,756	2,245	2,242	2	1	734	731	2	1	1,511	1,511	—	—

# ５－５ コンテナ貨物品種別表（１）

外航

(単位:トン・%)

品 種	2016年	2015年	前年比	輸出	輸入
合 計	3,328,416	3,153,522	105.5	1,833,925	1,494,491
(1) 農水産品	48,450	42,759	113.3	4,904	43,546
011 麦	280	-	全増	-	280
021 米	3,542	-	全増	3,500	42
022 とうもろこし	-	-	-	-	-
023 豆類	63	-	全増	-	63
024 その他雑穀	-	-	-	-	-
031 野菜・果物	404	22	18.4倍	-	404
041 綿花	1,602	1,668	96.0	-	1,602
051 その他農産品	32,668	31,321	104.3	159	32,509
061 羊毛	3,496	3,114	112.3	192	3,304
071 その他畜産品	216	123	175.6	200	16
081 水産品	6,179	6,511	94.9	853	5,326
(2) 林産品	134,671	137,317	98.1	2,642	132,029
091 原木	2,596	2,354	110.3	2,596	-
092 製材	207	138	150.0	46	161
101 樹脂類	129,562	132,327	97.9	-	129,562
111 木材チップ	-	-	-	-	-
112 その他林産品	498	306	162.7	-	498
121 薪炭	1,808	2,192	82.5	-	1,808
(3) 鉱産品	34,533	23,833	144.9	2,742	31,791
131 石炭	-	-	-	-	-
141 鉄鉱石	-	-	-	-	-
151 金属鉱	8,926	426	21.0倍	-	8,926
161 砂利・砂	681	568	119.9	585	96
162 石材	1,354	2,101	64.4	-	1,354
171 原油	-	-	-	-	-
181 りん鉱石	-	-	-	-	-
191 石灰石	-	-	-	-	-
201 原塩	-	-	-	-	-
211 非金属鉱物	23,572	20,738	113.7	2,157	21,415
(4) 金属機械工業品	1,003,801	1,018,092	98.6	624,010	379,791
221 鉄鋼	17,985	24,914	72.2	380	17,605
222 鋼材	190	349	54.4	121	69
231 非鉄金属	69,726	79,057	88.2	2,089	67,637
241 金属製品	100,652	88,621	113.6	20,877	79,775
251 鉄道車両	-	-	-	-	-
252 完成自動車	-	462	全減	-	-
253 その他輸送用車両	309	312	99.0	309	-
254 二輪自動車	-	2,146	全減	-	-
255 自動車部品	637,649	633,568	100.6	510,111	127,538
256 その他輸送機械	9,689	12,924	75.0	113	9,576
261 産業機械	78,648	98,525	79.8	72,110	6,538
262 電気機械	86,611	75,826	114.2	15,766	70,845
263 測量・光学・医療用機械	203	-	全増	203	-
264 事務用機器	1,975	1,092	180.9	1,824	151
265 その他機械	164	296	55.4	107	57
(5) 化学工業品	1,127,362	1,048,806	107.5	836,966	290,396
271 陶磁器	2,308	2,225	103.7	161	2,147
281 セメント	600	-	全増	20	580
291 ガラス類	30,050	28,302	106.2	2,978	27,072
301 窯業品	30,353	30,736	98.8	29,008	1,345
311 重油	-	-	-	-	-
321 石油製品	-	-	-	-	-
322 LNG（液化天然ガス）	-	-	-	-	-

注) 前年比: 千%以上は「倍」で表示、千倍以上は「\*\*\*」で表示

# ５－５ コンテナ貨物品種別表（２）

外航		(単位:トン・%)				
品 種	2016年	2015年	前年比	輸出	輸入	
323 L P G (液化石油ガス)	-	-	-	-	-	
324 その他石油製品	123	463	26.6	105	18	
331 コークス	500	-	全増	-	500	
341 石炭製品	-	-	-	-	-	
351 化学薬品	599,302	510,075	117.5	474,039	125,263	
361 化学肥料	1,328	1,078	123.2	571	757	
371 染料・塗料・合成樹脂・その他化学工業品	462,798	475,927	97.2	330,084	132,714	
(6) 軽工業品	97,624	104,776	93.2	31,487	66,137	
381 紙・パルプ	2,245	3,350	67.0	716	1,529	
391 糸及び紡績半製品	8,471	8,892	95.3	941	7,530	
401 その他繊維工業品	8,716	12,358	70.5	2,144	6,572	
411 砂糖	1,279	1,191	107.4	-	1,279	
421 製造食品	52,447	55,648	94.2	26,950	25,497	
422 飲料	10,909	12,394	88.0	-	10,909	
423 水	-	-	-	-	-	
424 たばこ	-	-	-	-	-	
425 その他食料工業品	13,557	10,943	123.9	736	12,821	
(7) 雑工業品	767,609	670,656	114.5	273,682	493,927	
431 がん具	-	-	-	-	-	
441 衣服、身廻品、はきもの	23,259	33,158	70.1	1,980	21,279	
442 文房具、運動娯楽用品、楽器	4,249	5,690	74.7	130	4,119	
443 家具装備品	42,575	39,996	106.4	2,679	39,896	
444 その他日用品	148,537	124,515	119.3	2,822	145,715	
451 ゴム製品	329,250	279,928	117.6	194,968	134,282	
461 木製品	153,886	130,009	118.4	14,014	139,872	
471 その他製造工業品	65,853	57,360	114.8	57,089	8,764	
(8) 特殊品	114,366	107,283	106.6	57,492	56,874	
481 金属くず	819	2,614	31.3	819	-	
491 再利用資材	-	-	-	-	-	
501 動植物性製造飼肥料	1,574	1,214	129.7	742	832	
511 廃棄物	-	-	-	-	-	
512 廃土砂	-	-	-	-	-	
521 輸送用容器	108,422	100,403	108.0	53,330	55,092	
531 取合せ品	3,551	3,052	116.3	2,601	950	
(9) 分類不能のもの	-	-	-	-	-	
541 分類不能のもの	-	-	-	-	-	

注) 前年比: 千%以上は「倍」で表示。千倍以上は「\*\*\*」で表示



# 5-6 コンテナ輸出貨物

品 種	2016年	2015年	前年比	1 月	2 月	3 月
合 計	1,833,925	1,718,369	106.7	120,670	140,544	138,465
(1) 農水産品	4,904	705	695.6	122	203	1,171
011 麦	-	-	-	-	-	-
021 米	3,500	-	全増	-	-	1,131
022 とうもろこし	-	-	-	-	-	-
023 豆類	-	-	-	-	-	-
024 その他雑穀	-	-	-	-	-	-
031 野菜・果物	-	-	-	-	-	-
041 綿花	-	-	-	-	-	-
051 その他農産品	159	117	135.9	-	-	-
061 羊毛	192	-	全増	-	-	-
071 その他畜産品	200	22	909.1	44	16	22
081 水産品	853	566	150.7	78	187	18
(2) 林産品	2,642	2,444	108.1	122	41	365
091 原木	2,596	2,354	110.3	122	41	365
092 製材	46	-	全増	-	-	-
101 樹脂類	-	42	全減	-	-	-
111 木材チップ	-	-	-	-	-	-
112 その他林産品	-	-	-	-	-	-
121 薪炭	-	48	全減	-	-	-
(3) 鉱産品	2,742	1,768	155.1	342	279	722
131 石炭	-	-	-	-	-	-
141 鉄鉱石	-	-	-	-	-	-
151 金属鉱	-	-	-	-	-	-
161 砂利・砂	585	20	29.3倍	182	-	403
162 石材	-	70	全減	-	-	-
171 原油	-	-	-	-	-	-
181 りん鉱石	-	-	-	-	-	-
191 石灰石	-	-	-	-	-	-
201 原塩	-	-	-	-	-	-
211 非金属鉱物	2,157	1,678	128.5	160	279	319
(4) 金属機械工業品	624,010	633,839	98.4	42,536	49,977	56,388
221 鉄鋼	380	52	730.8	-	-	-
222 鋼材	121	153	79.1	-	-	-
231 非鉄金属	2,089	1,015	205.8	-	151	88
241 金属製品	20,877	4,622	451.7	1,310	1,671	998
251 鉄道車両	-	-	-	-	-	-
252 完成自動車	-	462	全減	-	-	-
253 その他輸送用車両	309	312	99.0	49	15	-
254 二輪自動車	-	1,332	全減	-	-	-
255 自動車部品	510,111	526,415	96.9	36,511	39,865	45,633
256 その他輸送機械	113	-	全増	-	-	23
261 産業機械	72,110	91,620	78.7	4,049	8,021	9,043
262 電気機械	15,766	7,225	218.2	529	166	470
263 測量・光学・医療用機械	203	-	全増	-	-	-
264 事務用機器	1,824	392	465.3	88	88	133
265 その他機械	107	239	44.8	-	-	-
(5) 化学工業品	836,966	776,825	107.7	55,370	63,540	53,090
271 陶磁器	161	61	263.9	-	20	20
281 セメント	20	-	全増	-	-	-
291 ガラス類	2,978	2,637	112.9	115	163	266
301 窯業品	29,008	29,345	98.9	1,985	1,987	1,922
311 重油	-	-	-	-	-	-
321 石油製品	-	-	-	-	-	-
322 LNG（液化天然ガス）	-	-	-	-	-	-
323 LPG（液化石油ガス）	-	-	-	-	-	-
324 その他石油製品	105	124	84.7	-	-	35
331 コークス	-	-	-	-	-	-
341 石炭製品	-	-	-	-	-	-
351 化学薬品	474,039	404,946	117.1	31,915	36,474	29,006
361 化学肥料	571	-	全増	-	-	-
371 染料・塗料・合成樹脂・その他化学工業品	330,084	339,712	97.2	21,355	24,896	21,841

注) 前年比：千%以上は「倍」で表示、千倍以上は「\*\*\*\*」で表示



# 品 種 別 月 別 表 (1)

(単位：トン・%)

4 月	5 月	6 月	7 月	8 月	9 月	10 月	11 月	12 月	品名
136,453	143,970	172,285	166,424	158,537	155,149	163,573	164,639	173,216	
1,597	36	48	201	101	55	40	338	992	(1)
-	-	-	-	-	-	-	-	-	011
1,537	-	-	-	-	-	-	-	832	021
-	-	-	-	-	-	-	-	-	022
-	-	-	-	-	-	-	-	-	023
-	-	-	-	-	-	-	-	-	024
-	-	-	-	-	-	-	-	-	031
-	-	-	-	-	-	-	-	-	041
-	-	-	39	-	-	-	-	120	051
-	-	48	144	-	-	-	-	-	061
-	-	-	-	59	37	-	-	22	071
60	36	-	18	42	18	40	338	18	081
568	122	284	81	81	81	370	-	527	(2)
568	122	284	81	81	81	324	-	527	091
-	-	-	-	-	-	46	-	-	092
-	-	-	-	-	-	-	-	-	101
-	-	-	-	-	-	-	-	-	111
-	-	-	-	-	-	-	-	-	112
-	-	-	-	-	-	-	-	-	121
260	140	200	40	359	100	120	60	120	(3)
-	-	-	-	-	-	-	-	-	131
-	-	-	-	-	-	-	-	-	141
-	-	-	-	-	-	-	-	-	151
-	-	-	-	-	-	-	-	-	161
-	-	-	-	-	-	-	-	-	162
-	-	-	-	-	-	-	-	-	171
-	-	-	-	-	-	-	-	-	181
-	-	-	-	-	-	-	-	-	191
-	-	-	-	-	-	-	-	-	201
260	140	200	40	359	100	120	60	120	211
46,222	43,708	55,619	53,571	53,690	51,041	55,315	57,555	58,388	(4)
-	-	-	-	-	380	-	-	-	221
-	-	-	-	-	87	-	-	34	222
-	101	120	151	228	322	291	334	303	231
1,280	1,318	2,846	1,220	2,873	1,176	1,417	1,802	2,966	241
-	-	-	-	-	-	-	-	-	251
-	-	-	-	-	-	-	-	-	252
30	15	-	68	-	34	49	15	34	253
-	-	-	-	-	-	-	-	-	254
39,503	36,311	42,256	44,845	43,234	42,295	47,215	47,824	44,619	255
-	-	-	-	-	-	90	-	-	256
4,915	5,364	8,282	5,901	6,575	4,701	4,951	4,194	6,114	261
450	489	1,894	1,233	585	1,893	1,059	3,144	3,854	262
-	-	-	-	-	-	-	-	203	263
44	110	221	153	195	153	243	242	154	264
-	-	-	-	-	-	-	-	107	265
58,795	67,981	76,868	80,906	72,678	72,505	76,427	78,417	80,389	(5)
20	20	-	-	41	40	-	-	-	271
-	-	20	-	-	-	-	-	-	281
283	327	253	282	249	247	297	236	260	291
1,835	2,417	2,225	3,172	2,525	2,136	2,848	3,151	2,805	301
-	-	-	-	-	-	-	-	-	311
-	-	-	-	-	-	-	-	-	321
-	-	-	-	-	-	-	-	-	322
-	-	-	-	-	-	-	-	-	323
-	-	35	-	-	-	-	35	-	324
-	-	-	-	-	-	-	-	-	331
-	-	-	-	-	-	-	-	-	341
32,511	37,721	41,885	44,478	42,358	44,149	45,174	44,229	44,139	351
-	-	-	-	45	-	-	-	526	361
24,146	27,496	32,450	32,974	27,460	25,933	28,108	30,766	32,659	371

# 5-6 コ ン テ ナ 輸 出 貨 物

品 種	2016年	2015年	前年比	1 月	2 月	3 月
(6) 軽工業品	31,487	30,021	104.9	2,315	2,220	1,930
381 紙・パルプ	716	1,516	47.2	160	-	40
391 糸及び紡績半製品	941	149	631.5	43	21	-
401 その他繊維工業品	2,144	2,118	101.2	21	475	649
411 砂糖	-	-	-	-	-	-
421 製造食品	26,950	25,560	105.4	2,012	1,602	1,100
422 飲料	-	-	-	-	-	-
423 水	-	-	-	-	-	-
424 たばこ	-	-	-	-	-	-
425 その他食料工業品	736	678	108.6	79	122	141
(7) 雑工業品	273,682	222,029	123.3	17,465	21,067	19,901
431 がん具	-	-	-	-	-	-
441 衣服、身廻品、はきもの	1,980	2,655	74.6	180	306	207
442 文房具、運動娯楽用品、楽器	130	212	61.3	-	-	-
443 家具装備品	2,679	2,439	109.8	177	90	177
444 その他日用品	2,822	2,405	117.3	60	116	233
451 ゴム製品	194,968	152,387	127.9	10,381	13,210	13,203
461 木製品	14,014	12,266	114.3	1,571	1,642	1,455
471 その他製造工業品	57,089	49,665	114.9	5,096	5,703	4,626
(8) 特殊品	57,492	50,738	113.3	2,398	3,217	4,898
481 金属くず	819	2,614	31.3	-	-	-
491 再利用資材	-	-	-	-	-	-
501 動植物性製造飼肥料	742	626	118.5	-	-	39
511 廃棄物	-	-	-	-	-	-
512 廃土砂	-	-	-	-	-	-
521 輸送用容器	53,330	46,431	114.9	2,378	3,139	4,739
531 取合せ品	2,601	1,067	243.8	20	78	120
(9) 分類不能のもの	-	-	-	-	-	-
541 分類不能のもの	-	-	-	-	-	-

注) 前年比：千%以上は「倍」で表示、千倍以上は「\*\*\*\*」で表示

# 品 種 別 月 別 表 (2)

(単位：トン・%)

4 月	5 月	6 月	7 月	8 月	9 月	10 月	11 月	12 月	品名
2,265	1,966	3,447	2,570	2,890	3,483	2,495	2,533	3,373	(6)
194	96	210	16	-	-	-	-	-	381
-	-	43	64	86	171	256	64	193	391
42	-	509	119	21	-	21	-	287	401
-	-	-	-	-	-	-	-	-	411
1,991	1,851	2,606	2,352	2,764	3,152	2,218	2,469	2,833	421
-	-	-	-	-	-	-	-	-	422
-	-	-	-	-	-	-	-	-	423
-	-	-	-	-	-	-	-	-	424
38	19	79	19	19	160	-	-	60	425
23,178	25,433	30,441	24,051	24,506	23,566	23,926	18,553	21,595	(7)
-	-	-	-	-	-	-	-	-	431
135	90	180	180	54	117	144	180	207	441
-	-	17	-	-	-	17	96	-	442
311	332	222	156	219	219	201	290	285	443
-	156	205	418	185	185	1,116	88	60	444
18,040	19,961	23,140	17,087	17,128	17,778	16,166	12,756	16,118	451
1,300	1,142	1,139	998	766	879	907	1,292	923	461
3,392	3,752	5,538	5,212	6,154	4,388	5,375	3,851	4,002	471
3,568	4,584	5,378	5,004	4,232	4,318	4,880	7,183	7,832	(8)
-	639	137	-	-	-	-	43	-	481
-	-	-	-	-	-	-	-	-	491
-	39	-	-	273	78	117	98	98	501
-	-	-	-	-	-	-	-	-	511
-	-	-	-	-	-	-	-	-	512
3,528	3,906	5,020	4,912	3,959	3,965	4,269	6,403	7,112	521
40	-	221	92	-	275	494	639	622	531
-	-	-	-	-	-	-	-	-	(9)
-	-	-	-	-	-	-	-	-	541

# 5-7 コ ン テ ナ 輸 入 貨 物

品 種	2016年	2015年	前年比	1 月	2 月	3 月
合 計	1,494,491	1,435,153	104.1	112,450	109,032	135,101
(1) 農水産品	43,546	42,054	103.5	3,945	2,606	4,137
011 麦	280	-	全増	-	-	-
021 米	42	-	全増	-	-	-
022 とうもろこし	-	-	-	-	-	-
023 豆類	63	-	全増	-	-	-
024 その他雑穀	-	-	-	-	-	-
031 野菜・果物	404	22	18.4倍	40	-	40
041 綿花	1,602	1,668	96.0	45	180	270
051 その他農産品	32,509	31,204	104.2	2,797	1,880	3,013
061 羊毛	3,304	3,114	106.1	547	380	284
071 その他畜産品	16	101	15.8	-	-	-
081 水産品	5,326	5,945	89.6	516	166	530
(2) 林産品	132,029	134,873	97.9	10,460	10,456	12,435
091 原木	-	-	-	-	-	-
092 製材	161	138	116.7	23	-	23
101 樹脂類	129,562	132,285	97.9	10,181	10,436	12,316
111 木材チップ	-	-	-	-	-	-
112 その他林産品	498	306	162.7	-	20	96
121 薪炭	1,808	2,144	84.3	256	-	-
(3) 鉱産品	31,791	22,065	144.1	3,872	2,533	3,125
131 石炭	-	-	-	-	-	-
141 鉄鉱石	-	-	-	-	-	-
151 金属鉱	8,926	426	21.0倍	561	500	1,000
161 砂利・砂	96	548	17.5	-	-	-
162 石材	1,354	2,031	66.7	220	239	310
171 原油	-	-	-	-	-	-
181 りん鉱石	-	-	-	-	-	-
191 石灰石	-	-	-	-	-	-
201 原塩	-	-	-	-	-	-
211 非金属鉱物	21,415	19,060	112.4	3,091	1,794	1,815
(4) 金属機械工業品	379,791	384,253	98.8	30,442	30,180	38,087
221 鉄鋼	17,605	24,862	70.8	1,604	1,501	1,245
222 鋼材	69	196	35.2	-	-	-
231 非鉄金属	67,637	78,042	86.7	5,497	5,079	7,746
241 金属製品	79,775	83,999	95.0	6,011	5,119	6,805
251 鉄道車両	-	-	-	-	-	-
252 完成自動車	-	-	-	-	-	-
253 その他輸送用車両	-	-	-	-	-	-
254 二輪自動車	-	814	全減	-	-	-
255 自動車部品	127,538	107,153	119.0	9,402	10,333	13,922
256 その他輸送機械	9,576	12,924	74.1	1,139	542	982
261 産業機械	6,538	6,905	94.7	533	698	231
262 電気機械	70,845	68,601	103.3	6,256	6,908	7,091
263 測量・光学・医療用機械	-	-	-	-	-	-
264 事務用機器	151	700	21.6	-	-	65
265 その他機械	57	57	100.0	-	-	-
(5) 化学工業品	290,396	271,981	106.8	19,593	20,260	24,176
271 陶磁器	2,147	2,164	99.2	205	268	120
281 セメント	580	-	全増	-	-	-
291 ガラス類	27,072	25,665	105.5	2,876	2,090	2,913
301 窯業品	1,345	1,391	96.7	195	65	153
311 重油	-	-	-	-	-	-
321 石油製品	-	-	-	-	-	-
322 L N G (液化天然ガス)	-	-	-	-	-	-
323 L P G (液化石油ガス)	-	-	-	-	-	-
324 その他石油製品	18	339	5.3	-	-	-
331 コークス	500	-	全増	-	280	-
341 石炭製品	-	-	-	-	-	-
351 化学薬品	125,263	105,129	119.2	6,000	6,513	7,922
361 化学肥料	757	1,078	70.2	46	69	69
371 染料・塗料・合成樹脂・その他化学工業品	132,714	136,215	97.4	10,271	10,975	12,999

注) 前年比: 千%以上は「倍」で表示、千倍以上は「\*\*\*\*」で表示

# 品 種 別 月 別 表 (1)

(単位：トン・%)

4 月	5 月	6 月	7 月	8 月	9 月	10 月	11 月	12 月	品名
118,288	117,698	131,475	111,139	124,514	128,830	116,879	151,491	137,594	
4,550	3,112	3,464	3,075	4,087	4,356	2,371	4,705	3,138	(1)
-	-	-	-	-	-	-	-	280	011
-	-	21	-	-	-	-	21	-	021
-	-	-	-	-	-	-	-	-	022
-	-	-	-	-	-	-	-	63	023
-	-	-	-	-	-	-	-	-	024
-	80	40	-	40	-	40	40	84	031
384	135	45	180	45	114	90	24	90	041
2,619	2,365	2,897	2,467	3,273	3,682	1,721	3,897	1,898	051
761	144	167	96	309	142	96	167	211	061
-	-	-	16	-	-	-	-	-	071
786	388	294	316	420	418	424	556	512	081
9,322	13,060	12,815	9,678	9,225	12,816	11,292	11,927	8,543	(2)
-	-	-	-	-	-	-	-	-	091
23	-	-	23	-	23	-	23	23	092
9,043	12,830	12,681	9,385	8,983	12,467	11,120	11,760	8,360	101
-	-	-	-	-	-	-	-	-	111
-	38	38	78	114	38	76	-	-	112
256	192	96	192	128	288	96	144	160	121
2,046	1,226	2,460	1,197	3,245	2,936	2,434	2,915	3,802	(3)
-	-	-	-	-	-	-	-	-	131
-	-	-	-	-	-	-	-	-	141
500	20	40	-	1,541	1,541	1,080	1,143	1,000	151
-	-	96	-	-	-	-	-	-	161
73	110	73	-	127	37	37	18	110	162
-	-	-	-	-	-	-	-	-	171
-	-	-	-	-	-	-	-	-	181
-	-	-	-	-	-	-	-	-	191
-	-	-	-	-	-	-	-	-	201
1,473	1,096	2,251	1,197	1,577	1,358	1,317	1,754	2,692	211
34,633	33,854	34,133	27,413	28,215	27,263	28,170	35,735	31,666	(4)
1,292	1,949	1,322	1,075	1,157	1,538	536	3,138	1,248	221
69	-	-	-	-	-	-	-	-	222
7,242	6,099	5,209	4,401	5,001	4,925	5,045	6,073	5,320	231
7,789	7,507	7,307	6,927	6,870	5,700	6,684	6,687	6,369	241
-	-	-	-	-	-	-	-	-	251
-	-	-	-	-	-	-	-	-	252
-	-	-	-	-	-	-	-	-	253
-	-	-	-	-	-	-	-	-	254
10,305	11,186	12,410	9,407	8,878	9,464	9,794	11,777	10,660	255
1,122	789	1,194	632	781	600	352	462	981	256
462	532	514	710	480	621	622	710	425	261
6,352	5,748	6,156	4,261	5,027	4,415	5,118	6,869	6,644	262
-	-	-	-	-	-	-	-	-	263
-	44	21	-	21	-	-	-	-	264
-	-	-	-	-	-	19	19	19	265
22,910	23,380	27,156	23,201	27,829	26,156	20,492	26,388	28,855	(5)
170	190	205	140	214	195	125	170	145	271
-	-	40	-	-	40	80	160	260	281
2,111	2,445	1,934	2,542	2,828	2,052	1,412	1,883	1,986	291
108	87	87	152	65	87	65	216	65	301
-	-	-	-	-	-	-	-	-	311
-	-	-	-	-	-	-	-	-	321
-	-	-	-	-	-	-	-	-	322
-	-	-	-	-	-	-	-	-	323
-	-	-	-	-	-	-	18	-	324
-	-	-	20	-	-	200	-	-	331
-	-	-	-	-	-	-	-	-	341
10,325	10,703	12,937	9,695	13,172	10,282	10,439	13,696	13,578	351
23	46	-	-	-	183	-	183	138	361
10,172	9,909	11,953	10,652	11,550	13,317	8,171	10,062	12,683	371

# 5-7 コ ン テ ナ 輸 入 貨 物

品 種	2016年	2015年	前年比	1 月	2 月	3 月
(6) 軽工業品	66,137	74,755	88.5	3,823	4,778	4,850
381 紙・パルプ	1,529	1,834	83.4	148	184	-
391 糸及び紡績半製品	7,530	8,743	86.1	639	744	618
401 その他繊維工業品	6,572	10,240	64.2	504	925	555
411 砂糖	1,279	1,191	107.4	35	105	140
421 製造食品	25,497	30,088	84.7	1,281	2,108	1,352
422 飲料	10,909	12,394	88.0	386	386	1,611
423 水	-	-	-	-	-	-
424 たばこ	-	-	-	-	-	-
425 その他食料工業品	12,821	10,265	124.9	830	326	574
(7) 雑工業品	493,927	448,627	110.1	35,887	34,989	45,033
431 がん具	-	-	-	-	-	-
441 衣服、身廻品、はきもの	21,279	30,503	69.8	2,097	2,898	2,061
442 文房具、運動娯楽用品、楽器	4,119	5,478	75.2	353	226	435
443 家具装備品	39,896	37,557	106.2	3,529	3,794	4,282
444 その他日用品	145,715	122,110	119.3	11,443	8,907	15,167
451 ゴム製品	134,282	127,541	105.3	8,506	7,840	10,983
461 木製品	139,872	117,743	118.8	9,126	10,688	11,607
471 その他製造工業品	8,764	7,695	113.9	833	636	498
(8) 特殊品	56,874	56,545	100.6	4,428	3,230	3,258
481 金属くず	-	-	-	-	-	-
491 再利用資材	-	-	-	-	-	-
501 動植物性製造飼肥料	832	588	141.5	41	101	101
511 廃棄物	-	-	-	-	-	-
512 廃土砂	-	-	-	-	-	-
521 輸送用容器	55,092	53,972	102.1	4,131	3,019	3,139
531 取合せ品	950	1,985	47.9	256	110	18
(9) 分類不能のもの	-	-	-	-	-	-
541 分類不能のもの	-	-	-	-	-	-

注) 前年比：千%以上は「倍」で表示、千倍以上は「\*\*\*\*」で表示

# 品 種 別 月 別 表 (2)

(単位：トン・%)

4 月	5 月	6 月	7 月	8 月	9 月	10 月	11 月	12 月	品名
4,797	5,232	5,352	6,029	5,185	7,750	5,273	6,950	6,118	(6)
129	184	36	37	228	92	40	304	147	381
510	638	849	467	552	809	553	640	511	391
400	629	70	523	628	1,304	677	119	238	401
106	105	140	140	70	105	140	105	88	411
2,040	1,694	2,539	3,178	1,604	3,202	2,490	2,199	1,810	421
774	1,182	1,094	558	516	645	858	1,375	1,524	422
-	-	-	-	-	-	-	-	-	423
-	-	-	-	-	-	-	-	-	424
838	800	624	1,126	1,587	1,593	515	2,208	1,800	425
35,635	33,702	39,734	37,044	42,240	43,292	41,574	56,210	48,587	(7)
-	-	-	-	-	-	-	-	-	431
1,278	1,125	369	1,576	2,520	1,674	1,800	2,738	1,143	441
435	229	449	226	195	370	195	616	390	442
2,877	2,475	2,661	3,059	2,539	4,672	2,876	3,726	3,406	443
10,222	9,988	12,380	10,144	11,448	12,636	11,286	16,766	15,328	444
9,407	8,928	10,112	11,421	13,739	11,570	11,070	15,081	15,625	451
10,992	10,301	13,333	9,840	10,961	11,219	13,383	16,170	12,252	461
424	656	430	778	838	1,151	964	1,113	443	471
4,395	4,132	6,361	3,502	4,488	4,261	5,273	6,661	6,885	(8)
-	-	-	-	-	-	-	-	-	481
-	-	-	-	-	-	-	-	-	491
80	-	164	81	-	102	41	20	101	501
-	-	-	-	-	-	-	-	-	511
-	-	-	-	-	-	-	-	-	512
4,224	4,059	6,142	3,366	4,323	4,050	5,232	6,641	6,766	521
91	73	55	55	165	109	-	-	18	531
-	-	-	-	-	-	-	-	-	(9)
-	-	-	-	-	-	-	-	-	541



５－８ コ ン テ ナ 輸 出 貨 物

品 種 合 計	合 計	定 期 計	印パ・ペルシャ・ ベンガル	東南アジア
	1,833,925	1,833,925	163,504	1,372,712
(1) 農水産品	4,904	4,904	-	1,140
011 麦	-	-	-	-
021 米	3,500	3,500	-	-
022 とうもろこし	-	-	-	-
023 豆類	-	-	-	-
024 その他雑穀	-	-	-	-
031 野菜・果物	-	-	-	-
041 綿花	-	-	-	-
051 その他農産品	159	159	-	39
061 羊毛	192	192	-	48
071 その他畜産品	200	200	-	200
081 水産品	853	853	-	853
(2) 林産品	2,642	2,642	-	2,115
091 原木	2,596	2,596	-	2,069
092 製材	46	46	-	46
101 樹脂類	-	-	-	-
111 木材チップ	-	-	-	-
112 その他林産品	-	-	-	-
121 薪炭	-	-	-	-
(3) 鉱産品	2,742	2,742	-	1,477
131 石炭	-	-	-	-
141 鉄鉱石	-	-	-	-
151 金属鉱	-	-	-	-
161 砂利・砂	585	585	-	-
162 石材	-	-	-	-
171 原油	-	-	-	-
181 りん鉱石	-	-	-	-
191 石灰石	-	-	-	-
201 原塩	-	-	-	-
211 非金属鉱物	2,157	2,157	-	1,477
(4) 金属機械工業品	624,010	624,010	70,442	504,139
221 鉄鋼	380	380	-	380
222 鋼材	121	121	-	121
231 非鉄金属	2,089	2,089	57	2,012
241 金属製品	20,877	20,877	3,460	17,191
251 鉄道車両	-	-	-	-
252 完成自動車	-	-	-	-
253 その他輸送用車両	309	309	-	309
254 二輪自動車	-	-	-	-
255 自動車部品	510,111	510,111	39,869	442,166
256 その他輸送機械	113	113	-	113
261 産業機械	72,110	72,110	18,899	33,507
262 電気機械	15,766	15,766	8,157	6,907
263 測量・光学・医療用機械	203	203	-	203
264 事務用機器	1,824	1,824	-	1,123
265 その他機械	107	107	-	107
(5) 化学工業品	836,966	836,966	59,027	606,084

品 種 別 航 路 別 表 ( 1 )

(単位：トン)

韓国	中国 (ホソコン含む)				不 定 期	品 種
83,377	214,332				-	
144	3,620				-	(1)
-	-				-	011
-	3,500				-	021
-	-				-	022
-	-				-	023
-	-				-	024
-	-				-	031
-	-				-	041
-	120				-	051
144	-				-	061
-	-				-	071
-	-				-	081
162	365				-	(2)
162	365				-	091
-	-				-	092
-	-				-	101
-	-				-	111
-	-				-	112
-	-				-	121
40	1,225				-	(3)
-	-				-	131
-	-				-	141
-	-				-	151
-	585				-	161
-	-				-	162
-	-				-	171
-	-				-	181
-	-				-	191
-	-				-	201
40	640				-	211
11,634	37,795				-	(4)
-	-				-	221
-	-				-	222
20	-				-	231
96	130				-	241
-	-				-	251
-	-				-	252
-	-				-	253
-	-				-	254
1,880	26,196				-	255
-	-				-	256
9,576	10,128				-	261
18	684				-	262
-	-				-	263
44	657				-	264
-	-				-	265
67,128	104,727				-	(5)

５－８ コ ン テ ナ 輸 出 貨 物

品 種	合 計	定 期 計	印パ・ペルシャ・ ベンガル	東南アジア
271 陶磁器	161	161	-	161
281 セメント	20	20	-	20
291 ガラス類	2,978	2,978	196	1,638
301 窯業品	29,008	29,008	-	19,515
311 重油	-	-	-	-
321 石油製品	-	-	-	-
322 L N G（液化天然ガス）	-	-	-	-
323 L P G（液化石油ガス）	-	-	-	-
324 その他石油製品	105	105	-	-
331 コークス	-	-	-	-
341 石炭製品	-	-	-	-
351 化学薬品	474,039	474,039	37,079	335,072
361 化学肥料	571	571	-	571
371 染料・塗料・合成樹脂・その他化学工業品	330,084	330,084	21,752	249,107
(6) 軽工業品	31,487	31,487	2,645	24,530
381 紙・パルプ	716	716	18	458
391 糸及び紡績半製品	941	941	729	85
401 その他繊維工業品	2,144	2,144	-	1,962
411 砂糖	-	-	-	-
421 製造食品	26,950	26,950	1,898	21,987
422 飲料	-	-	-	-
423 水	-	-	-	-
424 たばこ	-	-	-	-
425 その他食料工業品	736	736	-	38
(7) 雑工業品	273,682	273,682	28,213	182,721
431 がん具	-	-	-	-
441 衣服、身廻品、はきもの	1,980	1,980	90	801
442 文房具、運動娯楽用品、楽器	130	130	-	130
443 家具装備品	2,679	2,679	-	2,545
444 その他日用品	2,822	2,822	140	2,582
451 ゴム製品	194,968	194,968	25,041	122,172
461 木製品	14,014	14,014	2,296	7,751
471 その他製造工業品	57,089	57,089	646	46,740
(8) 特殊品	57,492	57,492	3,177	50,506
481 金属くず	819	819	-	819
491 再利用資材	-	-	-	-
501 動植物性製造飼肥料	742	742	-	469
511 廃棄物	-	-	-	-
512 廃土砂	-	-	-	-
521 輸送用容器	53,330	53,330	3,157	46,637
531 取合せ品	2,601	2,601	20	2,581
(9) 分類不能のもの	-	-	-	-
541 分類不能のもの	-	-	-	-

# 品 種 別 航 路 別 表 (2)

(単位：トン)

韓国	中国 (ホソコン含む)				不 定 期	品 種
-	-				-	271
-	-				-	281
674	470				-	291
3,357	6,136				-	301
-	-				-	311
-	-				-	321
-	-				-	322
-	-				-	323
-	105				-	324
-	-				-	331
-	-				-	341
57,751	44,137				-	351
-	-				-	361
5,346	53,879				-	371
692	3,620				-	(6)
240	-				-	381
127	-				-	391
119	63				-	401
-	-				-	411
206	2,859				-	421
-	-				-	422
-	-				-	423
-	-				-	424
-	698				-	425
3,427	59,321				-	(7)
-	-				-	431
1,035	54				-	441
-	-				-	442
-	134				-	443
80	20				-	444
2,193	45,562				-	451
85	3,882				-	461
34	9,669				-	471
150	3,659				-	(8)
-	-				-	481
-	-				-	491
78	195				-	501
-	-				-	511
-	-				-	512
72	3,464				-	521
-	-				-	531
-	-				-	(9)
-	-				-	541

５－９ コ ン テ ナ 輸 入 貨 物

品 種	合 計	定 期 計	印パ・ペルシャ・ ベンガル	東南アジア
合 計	1,494,491	1,494,491	134,562	907,373
(1) 農水産品	43,546	43,546	11,394	24,024
011 麦	280	280	-	-
021 米	42	42	-	42
022 とうもろこし	-	-	-	-
023 豆類	63	63	63	-
024 その他雑穀	-	-	-	-
031 野菜・果物	404	404	-	404
041 綿花	1,602	1,602	180	1,242
051 その他農産品	32,509	32,509	10,989	20,697
061 羊毛	3,304	3,304	-	445
071 その他畜産品	16	16	-	-
081 水産品	5,326	5,326	162	1,194
(2) 林産品	132,029	132,029	15,587	112,513
091 原木	-	-	-	-
092 製材	161	161	-	-
101 樹脂類	129,562	129,562	15,587	110,673
111 木材チップ	-	-	-	-
112 その他林産品	498	498	-	96
121 薪炭	1,808	1,808	-	1,744
(3) 鉱産品	31,791	31,791	2,458	15,500
131 石炭	-	-	-	-
141 鉄鉱石	-	-	-	-
151 金属鉱	8,926	8,926	1,265	7,641
161 砂利・砂	96	96	-	-
162 石材	1,354	1,354	36	531
171 原油	-	-	-	-
181 りん鉱石	-	-	-	-
191 石灰石	-	-	-	-
201 原塩	-	-	-	-
211 非金属鉱物	21,415	21,415	1,157	7,328
(4) 金属機械工業品	379,791	379,791	29,576	260,889
221 鉄鋼	17,605	17,605	114	2,782
222 鋼材	69	69	-	-
231 非鉄金属	67,637	67,637	9,398	35,478
241 金属製品	79,775	79,775	9,647	64,942
251 鉄道車両	-	-	-	-
252 完成自動車	-	-	-	-
253 その他輸送用車両	-	-	-	-
254 二輪自動車	-	-	-	-
255 自動車部品	127,538	127,538	6,807	116,228
256 その他輸送機械	9,576	9,576	-	1,522
261 産業機械	6,538	6,538	-	5,399
262 電気機械	70,845	70,845	3,610	34,431
263 測量・光学・医療用機械	-	-	-	-
264 事務用機器	151	151	-	107
265 その他機械	57	57	-	-
(5) 化学工業品	290,396	290,396	24,392	164,069

品 種 別 航 路 別 表 ( 1 )

(単位：トン)

韓国	中国 (ホコン含む)				不 定 期	品 種
213,867	238,689				-	
6,568	1,560				-	(1)
280	-				-	011
-	-				-	021
-	-				-	022
-	-				-	023
-	-				-	024
-	-				-	031
180	-				-	041
823	-				-	051
2,199	660				-	061
16	-				-	071
3,070	900				-	081
1,367	2,562				-	(2)
-	-				-	091
161	-				-	092
1,206	2,096				-	101
-	-				-	111
-	402				-	112
-	64				-	121
8,461	5,372				-	(3)
-	-				-	131
-	-				-	141
20	-				-	151
96	-				-	161
110	677				-	162
-	-				-	171
-	-				-	181
-	-				-	191
-	-				-	201
8,235	4,695				-	211
33,160	56,166				-	(4)
506	14,203				-	221
-	69				-	222
19,347	3,414				-	231
2,316	2,870				-	241
-	-				-	251
-	-				-	252
-	-				-	253
-	-				-	254
3,987	516				-	255
687	7,367				-	256
856	283				-	261
5,404	27,400				-	262
-	-				-	263
-	44				-	264
57	-				-	265
75,819	26,116				-	(5)

５－９ コ ン テ ナ 輸 入 貨 物

品 種	合 計	定 期 計	印パ・ペルシャ・ ベンガル	東南アジア
271 陶磁器	2,147	2,147	-	2,127
281 セメント	580	580	-	580
291 ガラス類	27,072	27,072	4,821	10,610
301 窯業品	1,345	1,345	-	1,147
311 重油	-	-	-	-
321 石油製品	-	-	-	-
322 L N G (液化天然ガス)	-	-	-	-
323 L P G (液化石油ガス)	-	-	-	-
324 その他石油製品	18	18	18	-
331 コークス	500	500	-	-
341 石炭製品	-	-	-	-
351 化学薬品	125,263	125,263	5,837	63,607
361 化学肥料	757	757	46	23
371 染料・塗料・合成樹脂・その他化学工業品	132,714	132,714	13,670	85,975
(6) 軽工業品	66,137	66,137	5,597	32,268
381 紙・パルプ	1,529	1,529	262	1,031
391 糸及び紡績半製品	7,530	7,530	441	2,102
401 その他繊維工業品	6,572	6,572	-	4,398
411 砂糖	1,279	1,279	-	-
421 製造食品	25,497	25,497	138	22,553
422 飲料	10,909	10,909	-	129
423 水	-	-	-	-
424 たばこ	-	-	-	-
425 その他食料工業品	12,821	12,821	4,756	2,055
(7) 雑工業品	493,927	493,927	38,064	268,669
431 がん具	-	-	-	-
441 衣服、身廻品、はきもの	21,279	21,279	2,469	11,719
442 文房具、運動娯楽用品、楽器	4,119	4,119	178	2,892
443 家具装備品	39,896	39,896	1,419	23,161
444 その他日用品	145,715	145,715	9,740	43,342
451 ゴム製品	134,282	134,282	17,242	71,236
461 木製品	139,872	139,872	6,761	110,270
471 その他製造工業品	8,764	8,764	255	6,049
(8) 特殊品	56,874	56,874	7,494	29,441
481 金属くず	-	-	-	-
491 再利用資材	-	-	-	-
501 動植物性製造飼肥料	832	832	-	61
511 廃棄物	-	-	-	-
512 廃土砂	-	-	-	-
521 輸送用容器	55,092	55,092	7,494	28,631
531 取合せ品	950	950	-	749
(9) 分類不能のもの	-	-	-	-
541 分類不能のもの	-	-	-	-



# 品 種 別 航 路 別 表 (2)

(単位：トン)

韓国	中国 (ホコン含む)				不 定 期	品 種
-	20				-	271
-	-				-	281
682	10,959				-	291
66	132				-	301
-	-				-	311
-	-				-	321
-	-				-	322
-	-				-	323
-	-				-	324
500	-				-	331
-	-				-	341
45,952	9,867				-	351
688	-				-	361
27,931	5,138				-	371
21,297	6,975				-	(6)
-	236				-	381
4,454	533				-	391
1,859	315				-	401
1,279	-				-	411
943	1,863				-	421
7,816	2,964				-	422
-	-				-	423
-	-				-	424
4,946	1,064				-	425
64,909	122,285				-	(7)
-	-				-	431
576	6,515				-	441
365	684				-	442
3,623	11,693				-	443
26,463	66,170				-	444
32,598	13,206				-	451
66	22,775				-	461
1,218	1,242				-	471
2,286	17,653				-	(8)
-	-				-	481
-	-				-	491
567	204				-	501
-	-				-	511
-	-				-	512
1,682	17,285				-	521
37	164				-	531
-	-				-	(9)
-	-				-	541

5-10 コンテナ輸出貨物

品 種	1969年 (昭和44年)	2002 (14)	2003 (15)	2004 (16)	2005 (17)	2006 (18)	2007 (19)
合 計	2,714	1,173,272	1,293,998	1,239,544	1,228,190	1,454,996	1,644,248
(1) 農水産品	—	130	189	119	1,576	610	377
011 麦	—	—	—	—	—	—	—
021 米	—	—	—	—	1,152	—	—
022 とうもろこし	—	—	—	—	—	—	—
023 豆類	—	—	—	—	—	—	—
024 その他雑穀	—	—	—	—	—	—	—
031 野菜・果物	—	—	—	—	—	—	—
041 綿花	—	—	—	—	135	45	—
051 その他農産品	—	64	20	40	60	151	115
061 羊毛	—	24	115	23	163	47	69
071 その他畜産品	—	—	—	56	—	—	19
081 水産品	—	42	54	—	66	367	174
(2) 林産品	—	875	1,226	1,058	127	1,947	453
091 原木	—	—	—	—	—	—	285
092 製材	—	—	—	—	—	—	—
101 樹脂類	—	875	1,226	1,058	127	1,947	168
111 木材チップ	—	—	—	—	—	—	—
112 その他林産品	—	—	—	—	—	—	—
121 薪炭	—	—	—	—	—	—	—
(3) 鉱産品	—	996	1,115	2,379	1,937	1,373	942
131 石炭	—	—	—	—	—	—	—
141 鉄鉱石	—	—	—	—	—	—	—
151 金属鉱	—	—	—	—	—	—	—
161 砂利・砂	—	—	—	101	—	—	202
162 石材	—	1	55	18	—	134	—
171 原油	—	—	—	—	—	—	—
181 リン鉱石	—	—	—	—	—	—	—
191 石灰石	—	—	—	—	—	—	—
201 原塩	—	—	—	—	—	—	—
211 非金属鉱物	—	995	1,060	2,260	1,937	1,239	740
(4) 金属機械工業品	94	272,664	308,871	323,604	311,644	460,844	558,179
221 鉄鋼	—	236	157	95	1,149	404	259
222 鋼材	—	21	121	511	1,762	1,624	66
231 非鉄金属	—	9,241	2,789	417	7,352	3,680	977
241 金属製品	19	1,289	2,010	1,430	2,004	1,280	2,892
251 鉄道車両	68	—	—	—	—	—	—
252 完成自動車	—	—	10	—	40	100	1,200
253 その他輸送用車両	—	1,391	174	398	102	1,665	4,614
254 二輪自動車	—	—	37	—	—	—	—
255 自動車部品	—	228,760	271,895	279,942	264,329	415,532	478,833
256 その他輸送機械	—	117	—	—	—	—	18
261 産業機械	7	14,021	22,325	32,487	29,520	25,051	36,068
262 電気機械	—	13,568	8,450	5,293	4,498	8,126	29,120
263 測量・光学・医療用機械	—	—	—	—	—	—	—
264 事務用機器	—	3,642	752	615	869	1,029	2,243
265 その他機械	—	378	151	2,416	19	2,353	1,889
(5) 化学工業品	1,928	776,738	846,741	753,183	744,873	805,985	870,138
271 陶磁器	85	20	406	672	86	—	25
281 セメント	—	—	—	—	—	—	—
291 ガラス類	77	38,030	42,146	32,434	30,031	30,742	45,476
301 窯業品	—	—	—	—	—	43	22
311 重油	—	—	—	—	—	—	—
321 石油製品	—	—	—	—	—	—	—
322 LNG (液化天然ガス)	—	—	—	—	—	—	—
323 LPG (液化石油ガス)	—	—	—	—	—	—	—
324 その他石油製品	—	287	542	422	175	—	126
331 コークス	—	—	—	—	—	—	—
341 石炭製品	—	—	—	—	—	—	—
351 化学薬品	106	256,751	299,490	285,804	274,763	293,676	342,919
361 化学肥料	51	—	—	46	114	565	92
371 染料・塗料・合成樹脂・その他化学工業品	1,609	481,650	504,157	433,805	439,704	480,959	481,478

# 品 種 別 累 年 推 移 表 (1)

(単位：トン)

2008 (20)	2009 (21)	2010 (22)	2011 (23)	2012 (24)	2013 (25)	2014 (26)	2015 (27)	2016 (28)	品 種
1,671,193	1,669,859	1,882,936	1,838,854	2,044,721	2,125,591	1,762,894	1,718,369	1,833,925	
1,037	734	755	2,154	8,032	1,565	1,068	705	4,904	(1)
—	—	—	611	—	—	—	—	—	011
64	—	—	—	—	—	—	—	3,500	021
—	—	—	—	—	—	—	—	—	022
—	—	—	—	—	—	—	—	—	023
—	—	—	—	—	—	—	—	—	024
34	—	—	—	—	—	—	—	—	031
—	—	—	—	—	—	—	—	—	041
270	92	216	46	196	170	238	117	159	051
186	493	305	592	783	—	—	—	192	061
—	—	192	76	70	496	144	22	200	071
483	149	42	829	6,983	899	686	566	853	081
277	620	1,440	3,479	21	1,876	1,962	2,444	2,642	(2)
—	—	—	—	—	—	—	2,354	2,596	091
—	—	—	—	—	—	—	—	46	092
277	620	1,440	3,479	21	1,860	1,962	42	—	101
—	—	—	—	—	—	—	—	—	111
—	—	—	—	—	—	—	—	—	112
—	—	—	—	—	16	—	48	—	121
1,127	1,644	1,892	5,192	2,244	1,673	2,171	1,768	2,742	(3)
—	—	—	—	—	—	—	—	—	131
—	—	—	—	—	—	—	—	—	141
—	—	—	—	—	—	—	—	—	151
—	60	100	2,359	582	382	20	20	585	161
128	385	35	—	165	331	—	70	—	162
—	—	—	—	—	—	—	—	—	171
—	—	—	—	—	—	—	—	—	181
—	—	—	—	—	—	—	—	—	191
—	—	—	—	—	—	—	—	—	201
999	1,199	1,757	2,833	1,497	960	2,151	1,678	2,157	211
592,125	544,369	689,184	650,442	1,018,967	1,145,677	787,048	633,839	624,010	(4)
85	334	283	—	10,045	1,090	198	52	380	221
22	1,045	22	274	296	218	524	153	121	222
525	565	595	2,443	3,987	1,552	1,100	1,015	2,089	231
1,192	1,320	158	175	704	1,070	2,479	4,622	20,877	241
—	—	—	—	—	—	—	—	—	251
10	—	—	—	812	28	392	462	—	252
3,099	2,568	830	1,028	894	845	226	312	309	253
—	—	—	—	—	—	—	1,332	—	254
518,139	496,241	644,345	591,107	922,178	1,048,390	700,110	526,415	510,111	255
—	118	—	—	—	46	—	—	113	256
34,669	23,480	22,022	31,890	47,445	65,419	72,640	91,620	72,110	261
28,139	17,847	19,528	21,478	28,850	25,347	8,945	7,225	15,766	262
—	51	—	—	—	—	—	—	203	263
5,062	189	696	632	216	288	63	392	1,824	264
1,183	611	705	1,415	3,540	1,384	371	239	107	265
861,494	951,091	989,104	899,511	737,864	722,624	723,288	776,825	836,966	(5)
45	258	342	65	2,444	380	—	61	161	271
—	—	—	—	—	—	—	—	20	281
39,122	63,122	73,318	56,837	42,437	25,396	5,558	2,637	2,978	291
388	110	4,590	30,606	54,284	49,693	47,635	29,345	29,008	301
—	—	—	—	—	—	—	—	—	311
—	—	—	—	—	—	—	—	—	321
—	—	—	—	—	—	—	—	—	322
—	—	—	—	—	—	—	—	—	323
72	—	18	36	36	36	72	124	105	324
—	—	—	—	—	—	—	—	—	331
—	—	—	—	—	—	—	—	—	341
354,007	307,349	298,349	299,858	334,103	339,200	369,704	404,946	474,039	351
—	—	—	46	—	23	—	—	571	361
467,860	580,252	612,487	512,063	304,560	307,896	300,319	339,712	330,084	371

5-10 コンテナ輸出貨物

品 種	1969年 (昭和44年)	2002 (14)	2003 (15)	2004 (16)	2005 (17)	2006 (18)	2007 (19)
(6) 軽工業品	524	24,692	18,035	21,708	20,518	20,341	17,689
381 紙・パルプ	—	1,105	148	1,218	236	338	486
391 糸及び紡績半製品	64	1,216	1,526	4,921	1,293	1,137	1,247
401 その他繊維工業品	447	12,233	4,790	2,111	505	203	217
411 砂糖	13	—	—	—	18	54	—
421 製造食品	—	9,876	11,101	12,792	17,706	17,453	15,179
422 飲料	—	29	150	429	622	193	237
423 水	—	—	45	—	—	—	—
424 たばこ	—	—	—	—	—	—	—
425 その他食料工業品	—	233	275	237	138	963	323
(7) 雑工業品	126	82,628	102,248	117,418	138,546	150,133	166,002
431 がん具	—	—	—	—	—	—	—
441 衣服、身廻品、はきもの	88	45	45	72	81	252	387
442 文房具、運動娯楽用品、楽器	—	70	20	113	118	136	133
443 家具装備品	—	455	1,290	1,685	1,061	601	493
444 その他日用品	—	632	592	546	164	281	1,176
451 ゴム製品	1	78,533	95,147	106,383	123,854	125,653	143,043
461 木製品	37	1,676	1,920	954	408	1,565	2,691
471 その他製造工業品	—	1,217	3,234	7,665	12,860	21,645	18,079
(8) 特殊品	42	14,549	15,573	20,075	8,969	13,763	30,468
481 金属くず	—	3,931	5,576	14,460	2,011	3,445	18,005
491 再利用資材	8	45	—	—	—	—	—
501 動植物性製造飼肥料	—	20	80	—	20	—	117
511 廃棄物	—	—	—	—	—	—	—
512 廃土砂	—	—	—	—	—	—	—
521 輸送用容器	32	8,030	5,604	4,739	6,791	10,227	12,164
531 取合せ品	2	2,523	4,313	876	147	91	182
(9) 分類不能のもの	—	—	—	—	—	—	—
541 分類不能のもの	—	—	—	—	—	—	—

# 品 種 別 累 年 推 移 表 (2)

(単位：トン)

2008 (20)	2009 (21)	2010 (22)	2011 (23)	2012 (24)	2013 (25)	2014 (26)	2015 (27)	2016 (28)	品 種
16,167	12,253	16,397	18,165	18,592	27,404	24,627	30,021	31,487	(6)
146	36	—	—	320	1,530	636	1,516	716	381
1,804	636	1,103	1,334	721	1,965	1,000	149	941	391
239	622	1,243	1,582	2,709	4,925	2,646	2,118	2,144	401
—	—	—	—	—	—	—	—	—	411
13,720	10,612	13,434	14,898	14,143	18,287	19,704	25,560	26,950	421
—	—	—	—	22	—	—	—	—	422
30	—	—	—	—	30	—	—	—	423
—	—	—	—	—	—	—	—	—	424
228	347	617	351	677	667	641	678	736	425
148,313	112,966	124,650	225,956	236,539	206,478	179,040	222,029	273,682	(7)
—	—	—	—	—	—	—	—	—	431
108	54	—	900	2,133	1,989	1,719	2,655	1,980	441
634	133	150	99	51	226	—	212	130	442
316	517	842	379	1,291	2,397	2,683	2,439	2,679	443
1,031	1,508	4,179	4,107	1,997	1,656	1,585	2,405	2,822	444
128,556	94,208	99,753	189,147	197,822	161,114	143,115	152,387	194,968	451
2,485	2,737	5,024	4,201	7,962	24,007	18,755	12,266	14,014	461
15,183	13,809	14,702	27,123	25,283	15,089	11,183	49,665	57,089	471
50,653	46,182	59,514	33,955	22,462	18,294	43,690	50,738	57,492	(8)
22,739	20,976	28,599	11,666	4,663	4,675	10,047	2,614	819	481
—	46	—	—	—	—	—	—	—	491
—	662	390	—	156	39	117	626	742	501
—	—	—	—	—	—	—	—	—	511
—	—	—	—	—	—	—	—	—	512
27,878	24,092	29,005	21,498	11,891	9,340	32,669	46,431	53,330	521
36	406	1,520	791	5,752	4,240	857	1,067	2,601	531
—	—	—	—	—	—	—	—	—	(9)
—	—	—	—	—	—	—	—	—	541

# 5-11 コンテナ輸入貨物

品 種	1969年 (昭和44年)	2002 (14)	2003 (15)	2004 (16)	2005 (17)	2006 (18)	2007 (19)
合 計	25,283	981,630	1,084,434	1,231,045	1,307,248	1,397,463	1,382,386
(1) 農水産品	25,063	58,007	19,759	15,607	23,561	37,114	25,425
011 麦	—	—	—	—	—	—	—
021 米	—	—	21	—	—	—	—
022 とうもろこし	—	—	—	—	—	—	—
023 豆類	—	1,556	1,428	1,974	231	—	—
024 その他雑穀	—	—	—	—	—	—	22
031 野菜・果物	—	855	1,494	1,263	530	452	112
041 綿花	1,031	48,787	11,360	8,010	5,849	2,970	1,620
051 その他農産品	—	1,389	333	23	12,412	27,581	18,571
061 羊毛	24,032	1,580	417	808	830	1,207	1,697
071 その他畜産品	—	1,962	1,634	523	54	134	95
081 水産品	—	1,878	3,072	3,006	3,655	4,770	3,308
(2) 林産品	—	161,424	175,374	180,424	182,758	183,671	176,123
091 原木	—	13,615	5,723	—	—	41	183
092 製材	—	6,864	16,798	17,089	16,573	16,371	17,259
101 樹脂類	—	140,464	150,997	163,147	165,719	166,853	158,627
111 木材チップ	—	—	—	—	—	—	—
112 その他林産品	—	189	798	76	210	134	38
121 薪炭	—	292	1,058	112	256	272	16
(3) 鉱産品	—	21,482	12,640	12,893	13,793	15,320	9,432
131 石炭	—	—	—	—	—	—	—
141 鉄鉱石	—	—	—	—	—	—	—
151 金属鉱	—	1,024	1,550	1,183	366	1,122	406
161 砂利・砂	—	213	388	88	—	—	40
162 石材	—	9,143	5,102	6,072	3,735	2,640	2,310
171 原油	—	—	—	—	—	—	—
181 りん鉱石	—	—	—	—	—	—	—
191 石灰石	—	—	—	—	—	—	—
201 原塩	—	—	—	—	—	—	—
211 非金属鉱物	—	11,102	5,600	5,550	9,692	11,558	6,676
(4) 金属機械工業品	—	123,783	181,261	282,469	260,157	316,670	333,324
221 鉄鋼	—	25,605	39,828	52,386	50,881	49,624	35,465
222 鋼材	—	1,529	1,594	1,070	662	662	2,986
231 非鉄金属	—	3,785	13,876	15,111	13,832	9,699	10,366
241 金属製品	—	12,516	8,666	45,315	38,194	33,054	39,952
251 鉄道車両	—	—	—	—	—	—	—
252 完成自動車	—	—	—	—	30	190	40
253 その他輸送用車両	—	—	—	34	69	—	—
254 二輪自動車	—	—	—	—	—	87	—
255 自動車部品	—	26,382	40,171	54,600	64,859	90,334	96,753
256 その他輸送機械	—	2,922	10,838	23,233	14,839	53,386	69,449
261 産業機械	—	7,867	12,220	16,846	16,702	17,351	17,995
262 電気機械	—	42,879	53,954	73,697	59,718	62,180	58,711
263 測量・光学・医療用機械	—	—	—	—	—	—	—
264 事務用機器	—	184	—	63	194	21	1,569
265 その他機械	—	114	114	114	177	82	38
(5) 化学工業品	—	187,856	237,247	239,031	250,961	285,105	290,362
271 陶磁器	—	20,664	21,366	21,857	22,648	24,234	21,273
281 セメント	—	—	—	—	—	—	—
291 ガラス類	—	36,110	48,547	42,864	46,940	54,179	64,344
301 窯業品	—	6,352	3,127	4,234	5,551	4,796	3,431
311 重油	—	—	—	—	—	—	—
321 石油製品	—	—	22	—	—	—	—
322 LNG（液化天然ガス）	—	—	—	—	—	—	—
323 LPG（液化石油ガス）	—	—	—	—	—	—	—
324 その他石油製品	—	—	308	35	36	70	568
331 コークス	—	—	—	—	—	—	—
341 石炭製品	—	—	—	—	—	—	—
351 化学薬品	—	58,323	73,514	60,017	62,498	57,595	62,727
361 化学肥料	—	560	528	731	367	595	437
371 染料・塗料・合成樹脂・その他化学工業品	—	65,847	89,835	109,293	112,921	143,636	137,582



# 品 種 別 累 年 推 移 表 (1)

(単位：トン)

2008 (20)	2009 (21)	2010 (22)	2011 (23)	2012 (24)	2013 (25)	2014 (26)	2015 (27)	2016 (28)	品 種
1,344,510	1,220,838	1,358,018	1,412,289	1,449,368	1,527,110	1,552,524	1,435,153	1,494,491	
24,616	23,556	35,593	33,976	40,183	37,991	41,430	42,054	43,546	(1)
—	—	—	—	—	—	—	—	280	011
—	—	—	—	21	—	—	—	42	021
—	—	—	—	—	—	—	—	—	022
—	—	—	—	—	—	—	—	63	023
—	—	—	—	—	—	—	—	—	024
34	67	—	62	—	—	—	22	404	031
1,575	1,035	2,835	2,364	1,869	3,498	3,328	1,668	1,602	041
18,960	20,222	27,516	22,923	30,000	28,018	29,879	31,204	32,509	051
857	397	1,310	2,309	3,335	1,826	3,243	3,114	3,304	061
89	16	16	16	—	69	74	101	16	071
3,101	1,819	3,916	6,302	4,958	4,580	4,906	5,945	5,326	081
158,747	107,892	136,977	137,110	124,984	128,894	128,607	134,873	132,029	(2)
—	—	487	—	41	41	—	—	—	091
16,057	9,913	6,325	1,030	989	1,403	621	138	161	092
142,432	96,911	129,136	135,586	121,849	124,560	125,120	132,285	129,562	101
—	—	—	—	—	—	—	—	—	111
210	1,036	901	478	1,481	842	306	306	498	112
48	32	128	16	624	2,048	2,560	2,144	1,808	121
10,877	9,373	9,650	12,023	18,113	23,279	23,878	22,065	31,791	(3)
—	—	—	—	—	—	—	—	—	131
—	—	—	—	—	—	—	—	—	141
346	101	—	20	80	101	305	426	8,926	151
40	40	20	—	96	260	—	548	96	161
931	1,463	1,662	822	1,846	3,143	2,042	2,031	1,354	162
—	—	—	—	—	—	—	—	—	171
—	—	—	—	—	—	—	—	—	181
—	—	—	—	—	—	—	—	—	191
—	—	—	—	—	—	—	—	—	201
9,560	7,769	7,968	11,181	16,091	19,775	21,531	19,060	21,415	211
334,561	318,759	344,186	336,695	325,988	407,772	468,748	384,253	379,791	(4)
40,558	16,277	20,965	20,833	17,056	12,793	18,494	24,862	17,605	221
4,214	2,164	2,380	2,142	1,867	2,111	262	196	69	222
18,436	13,544	9,353	19,426	42,545	70,264	60,945	78,042	67,637	231
39,980	44,551	53,646	51,640	29,672	64,314	87,355	83,999	79,775	241
—	—	—	—	—	—	—	—	—	251
—	14	—	—	—	28	868	—	—	252
—	—	—	—	—	45	—	—	—	253
—	—	—	—	—	—	—	814	—	254
97,317	94,870	108,151	130,803	110,018	84,546	103,482	107,153	127,538	255
54,241	75,524	52,005	19,129	11,094	15,199	14,063	12,924	9,576	256
19,986	15,646	18,298	12,942	6,090	4,005	6,695	6,905	6,538	261
58,824	51,337	76,918	79,609	106,510	148,979	175,843	68,601	70,845	262
—	—	1,235	51	—	—	—	—	—	263
967	4,813	1,235	44	1,117	5,488	665	700	151	264
38	19	—	76	19	—	76	57	57	265
278,741	182,223	249,086	284,813	259,891	276,351	278,198	271,981	290,396	(5)
18,643	16,336	9,207	11,899	4,813	2,859	2,241	2,164	2,147	271
—	—	—	—	—	—	—	—	580	281
41,832	18,247	19,243	33,889	32,115	32,759	36,866	25,665	27,072	291
4,828	2,817	2,337	3,242	1,549	1,681	2,141	1,391	1,345	301
—	—	—	—	—	—	—	—	—	311
—	—	—	—	—	—	—	—	—	321
—	—	—	—	—	—	—	—	—	322
—	—	—	—	—	—	—	—	—	323
106	283	18	—	—	89	303	339	18	324
—	—	—	—	—	—	—	—	500	331
—	—	—	—	—	—	—	—	—	341
62,700	44,162	71,618	60,489	73,215	83,362	82,350	105,129	125,263	351
345	138	804	1,470	1,719	1,809	1,124	1,078	757	361
150,287	100,240	145,859	173,824	146,480	153,792	153,173	136,215	132,714	371



5-11 コンテナ輸入貨物

品 種	1969年 (昭和44年)	2002 (14)	2003 (15)	2004 (16)	2005 (17)	2006 (18)	2007 (19)
(6) 軽工業品	220	57,080	61,707	53,560	49,222	50,702	49,983
381 紙・パルプ	—	342	560	—	419	—	—
391 糸及び紡績半製品	—	15,352	15,132	12,970	11,822	16,894	14,471
401 その他繊維工業品	—	1,985	1,717	420	854	1,231	3,729
411 砂糖	—	2,182	2,070	1,664	1,471	1,260	1,493
421 製造食品	220	25,517	33,257	29,921	25,041	26,550	27,197
422 飲料	—	2,511	2,329	2,311	2,464	2,280	2,119
423 水	—	—	—	—	—	—	—
424 たばこ	—	—	—	—	—	—	—
425 その他食料工業品	—	9,191	6,642	6,274	7,151	2,487	974
(7) 雑工業品	—	341,607	323,357	365,325	466,653	437,051	418,060
431 がん具	—	—	—	—	—	—	—
441 衣服、身廻品、はきもの	—	8,545	13,223	31,736	62,602	42,322	35,360
442 文房具、運動娯楽用品、楽器	—	9,563	2,455	1,652	6,462	2,840	2,406
443 家具装備品	—	243,507	174,725	166,078	201,396	184,164	188,284
444 その他日用品	—	35,137	34,456	38,977	49,898	54,377	45,838
451 ゴム製品	—	18,482	43,751	58,863	57,662	69,251	81,285
461 木製品	—	22,415	50,253	64,308	80,630	76,301	59,562
471 その他製造工業品	—	3,958	4,494	3,711	8,003	7,796	5,325
(8) 特殊品	—	30,391	73,089	81,736	60,143	71,830	79,677
481 金属くず	—	—	44	—	—	46	86
491 再利用資材	—	94	1,430	1,830	1,660	208	622
501 動植物性製造飼肥料	—	856	3,201	1,298	3,710	5,340	2,920
511 廃棄物	—	—	—	—	—	—	—
512 廃土砂	—	—	—	—	—	—	—
521 輸送用容器	—	18,564	40,410	48,308	42,565	50,744	63,577
531 取合せ品	—	10,877	28,004	30,300	12,208	15,492	12,472
(9) 分類不能のもの	—	—	—	—	—	—	—
541 分類不能のもの	—	—	—	—	—	—	—

# 品 種 別 累 年 推 移 表 (2)

(単位：トン)

2008 (20)	2009 (21)	2010 (22)	2011 (23)	2012 (24)	2013 (25)	2014 (26)	2015 (27)	2016 (28)	品 種
47,372	52,665	68,663	84,014	75,220	79,101	66,747	74,755	66,137	(6)
627	2,007	2,251	2,050	1,396	1,192	637	1,834	1,529	381
10,540	10,833	8,749	9,092	6,999	9,437	8,739	8,743	7,530	391
2,318	5,588	11,349	9,260	3,504	2,410	2,781	10,240	6,572	401
1,332	1,385	1,156	1,015	945	875	1,330	1,191	1,279	411
29,497	28,561	30,217	35,065	36,004	34,909	29,660	30,088	25,497	421
860	646	7,326	19,314	17,894	18,398	16,787	12,394	10,909	422
—	—	—	420	—	—	30	—	—	423
—	—	—	—	—	—	—	—	—	424
2,198	3,645	7,615	7,798	8,478	11,880	6,783	10,265	12,821	425
410,958	447,659	432,762	461,035	526,886	478,835	482,295	448,627	493,927	(7)
—	—	—	—	—	—	—	—	—	431
51,148	71,607	59,676	73,275	64,810	53,253	46,394	30,503	21,279	441
1,348	1,935	664	1,062	4,690	2,700	8,214	5,478	4,119	442
196,266	194,266	152,628	118,064	119,918	102,132	58,735	37,557	39,896	443
42,438	50,199	74,807	104,532	83,080	101,585	118,329	122,110	145,715	444
69,761	65,115	72,137	84,193	95,271	109,314	133,884	127,541	134,282	451
44,735	46,207	50,062	69,238	81,230	97,393	104,369	117,743	139,872	461
5,262	18,330	22,788	10,671	77,887	12,458	12,370	7,695	8,764	471
78,638	78,711	81,101	62,623	78,103	94,887	62,621	56,545	56,874	(8)
—	—	—	—	—	129	134	—	—	481
346	138	46	46	—	—	—	—	—	491
3,285	3,455	4,482	4,305	1,248	645	1,065	588	832	501
—	—	—	—	—	—	—	—	—	511
—	—	—	—	—	—	—	—	—	512
65,545	65,587	71,363	52,940	68,898	81,620	57,747	53,972	55,092	521
9,462	9,531	5,210	5,332	7,957	12,493	3,675	1,985	950	531
—	—	—	—	—	—	—	—	—	(9)
—	—	—	—	—	—	—	—	—	541

# 5 - 12 コンテナ貨物港別品種別表 (1)

(単位: トン)

国・港・品種名	輸 出	輸 入	国・港・品種名	輸 出	輸 入
合 計	1,833,925	1,494,491	351 化学薬品	1,409	543
アラブ首長国	31,716	1,406	361 化学肥料	-	23
アラブ首長国諸港	-	633	371 染料・塗料・合成樹脂・ その他化学工業品	895	462
255 自動車部品	-	96	401 その他繊維工業品	-	196
291 ガラス類	-	39	421 製造食品	-	23
521 輸送用容器	-	498	441 衣服、身廻品、はきもの	-	1,368
アブダビ	4,456	-	442 文房具、運動娯楽用品、 楽器	-	96
291 ガラス類	173	-	443 家具装備品	-	3,492
451 ゴム製品	4,283	-	444 その他日用品	-	60,810
ジェベルアリ	24,510	773	451 ゴム製品	-	8,091
255 自動車部品	8,352	96	461 木製品	-	94
261 産業機械	180	-	471 その他製造工業品	2,998	312
351 化学薬品	101	-	521 輸送用容器	18	17,023
451 ゴム製品	15,877	-	フーチョウ (福州)	3,408	3,006
521 輸送用容器	-	677	255 自動車部品	-	248
シャルジャー	2,750	-	301 窯業品	-	602
451 ゴム製品	2,750	-	351 化学薬品	810	2,042
バングラデシュ	181	-	371 染料・塗料・合成樹脂・ その他化学工業品	2,598	-
チッタゴン	181	-	441 衣服、身廻品、はきもの	-	72
261 産業機械	36	-	443 家具装備品	-	42
351 化学薬品	100	-	カオカン (高崗)	363	-
371 染料・塗料・合成樹脂・ その他化学工業品	45	-	351 化学薬品	363	-
バーレーン	811	-	ワンボア (黄埔)	41,765	15,197
バーレーン	811	-	101 樹脂類	-	2,203
451 ゴム製品	811	-	231 非鉄金属	-	80
中国	209,434	380,393	255 自動車部品	11,126	11,984
中国諸港	25,321	11,920	261 産業機械	68	-
241 金属製品	-	64	262 電気機械	18	38
255 自動車部品	2,373	1,172	351 化学薬品	14,387	-
261 産業機械	138	-	371 染料・塗料・合成樹脂・ その他化学工業品	15,595	-
262 電気機械	-	622	401 その他繊維工業品	63	-
291 ガラス類	-	6,232	421 製造食品	206	-
351 化学薬品	11,595	-	444 その他日用品	-	766
371 染料・塗料・合成樹脂・ その他化学工業品	10,393	1,786	471 その他製造工業品	282	-
381 紙・パルプ	-	831	501 動植物性製造飼肥料	20	-
401 その他繊維工業品	-	509	521 輸送用容器	-	90
421 製造食品	321	-	531 取合せ品	-	36
442 文房具、運動娯楽用品、 楽器	-	288	チウチャン (九江)	-	70
443 家具装備品	-	141	241 金属製品	-	16
444 その他日用品	-	140	291 ガラス類	-	54
471 その他製造工業品	365	-	チアンメン (江門)	966	350
521 輸送用容器	136	135	351 化学薬品	966	-
チョンチン (重慶)	-	381	381 紙・パルプ	-	350
351 化学薬品	-	160	リエンユンカン (連雲港)	-	281
361 化学肥料	-	161	331 コークス	-	200
444 その他日用品	-	60	351 化学薬品	-	60
トンコアン (東莞)	161	-	443 家具装備品	-	21
351 化学薬品	121	-	ニンボーチョウシャン (寧波一 舟山)	2,092	16,684
371 染料・塗料・合成樹脂・ その他化学工業品	40	-	051 その他農産品	120	-
ダイレン (大連)	6,246	114,157	211 非金属鉱物	159	-
081 水産品	-	132	231 非鉄金属	-	38
151 金属鉱	-	20	261 産業機械	-	211
161 砂利・砂	-	96	262 電気機械	-	343
162 石材	-	256	351 化学薬品	423	14,284
211 非金属鉱物	-	4,170	371 染料・塗料・合成樹脂・ その他化学工業品	1,390	60
221 鉄鋼	-	11,842	443 家具装備品	-	493
222 鋼材	-	69	444 その他日用品	-	1,233
231 非鉄金属	-	734	461 木製品	-	22
241 金属製品	90	2,169	ナントン (南通)	-	661
255 自動車部品	-	404	101 樹脂類	-	362
256 その他輸送機械	-	738	231 非鉄金属	-	38
262 電気機械	-	818	371 染料・塗料・合成樹脂・ その他化学工業品	-	69
264 事務用機器	-	44	451 ゴム製品	-	192
301 窯業品	731	132	シャンハイ (上海)	97,287	88,071
324 その他石油製品	105	-			

# 5 - 12 コンテナ貨物港別品種別表 (2)

(単位: トン)

国・港・品種名	輸 出	輸 入	国・港・品種名	輸 出	輸 入
061 羊毛	-	681	401 その他繊維工業品	-	392
101 樹脂類	-	63	421 製造食品	-	345
112 その他林産品	-	498	425 その他食料工業品	-	3,765
161 砂利・砂	585	-	451 ゴム製品	-	9,153
162 石材	-	54	521 輸送用容器	45	-
211 非金属鉱物	900	420	シンカン (新港, 天津)	8,520	36,225
221 鉄鋼	-	3,401	061 羊毛	-	46
231 非鉄金属	-	1,948	101 樹脂類	-	252
241 金属製品	18	785	162 石材	-	477
255 自動車部品	5,793	393	211 非金属鉱物	100	380
256 その他輸送機械	-	732	221 鉄鋼	-	128
261 産業機械	2,167	444	231 非鉄金属	-	1,091
262 電気機械	-	3,756	241 金属製品	-	144
264 事務用機器	21	-	255 自動車部品	-	40
291 ガラス類	62	11,194	256 その他輸送機械	-	6,316
301 窯業品	7,783	86	261 産業機械	196	-
351 化学薬品	26,626	8,590	262 電気機械	76	20,309
371 染料・塗料・合成樹脂・ その他化学工業品	47,948	1,115	271 陶磁器	-	20
381 紙・パルプ	-	108	351 化学薬品	925	1,941
391 糸及び紡績半製品	-	403	371 染料・塗料・合成樹脂・ その他化学工業品	3,548	22
401 その他繊維工業品	21	781	401 その他繊維工業品	21	-
421 製造食品	573	644	421 製造食品	-	1,380
422 飲料	-	601	425 その他食料工業品	-	1,064
425 その他食料工業品	736	-	441 衣服、身廻品、はきもの	-	549
441 衣服、身廻品、はきもの	81	7,767	443 家具装備品	-	532
442 文房具、運動娯楽用品、 楽器	-	1,162	444 その他日用品	-	1,476
443 家具装備品	-	12,213	451 ゴム製品	2,805	-
444 その他日用品	-	27,019	471 その他製造工業品	849	40
451 ゴム製品	1,454	24	521 輸送用容器	-	18
461 木製品	56	-	ウェイハイ (威海)	-	44
471 その他製造工業品	2,225	1,412	081 水産品	-	44
481 金属くず	43	-	ウーファー (蕪湖)	-	6,258
501 動植物性製造飼肥料	195	20	221 鉄鋼	-	1,273
521 輸送用容器	-	1,520	255 自動車部品	-	100
531 取合せ品	-	237	262 電気機械	-	38
シェコウ (蛇口)	271	44,547	291 ガラス類	-	4,847
211 非金属鉱物	-	80	ウーハン (武漢)	-	145
231 非鉄金属	-	17,760	255 自動車部品	-	80
241 金属製品	-	7,432	256 その他輸送機械	-	23
255 自動車部品	-	3,680	401 その他繊維工業品	-	42
256 その他輸送機械	-	92	シアメン (廈門)	1,566	2,028
261 産業機械	-	72	162 石材	-	531
262 電気機械	-	3,484	211 非金属鉱物	20	-
264 事務用機器	-	44	221 鉄鋼	-	52
271 陶磁器	-	20	231 非鉄金属	-	880
351 化学薬品	20	220	261 産業機械	420	178
371 染料・塗料・合成樹脂・ その他化学工業品	251	1,761	351 化学薬品	380	-
441 衣服、身廻品、はきもの	-	405	371 染料・塗料・合成樹脂・ その他化学工業品	746	40
442 文房具、運動娯楽用品、 楽器	-	356	443 家具装備品	-	63
443 家具装備品	-	2,719	444 その他日用品	-	284
444 その他日用品	-	4,949	イエンタイ (煙台)	808	-
461 木製品	-	94	351 化学薬品	808	-
471 その他製造工業品	-	58	イエンティエン (塩田)	17,882	2,451
521 輸送用容器	-	1,211	231 非鉄金属	-	44
531 取合せ品	-	110	241 金属製品	-	18
スワトウ (仙頭)	1,012	2,225	351 化学薬品	6,266	40
241 金属製品	-	45	371 染料・塗料・合成樹脂・ その他化学工業品	11,571	-
255 自動車部品	336	-	441 衣服、身廻品、はきもの	-	234
261 産業機械	72	-	443 家具装備品	-	356
351 化学薬品	461	-	444 その他日用品	-	1,759
371 染料・塗料・合成樹脂・ その他化学工業品	143	-	521 輸送用容器	45	-
442 文房具、運動娯楽用品、 楽器	-	2,064	チャンチアン (湛江)	20	703
444 その他日用品	-	116	351 化学薬品	20	-
チンタオ (青島)	1,272	18,288	391 糸及び紡績半製品	-	43
101 樹脂類	-	21	451 ゴム製品	-	660
211 非金属鉱物	-	1,931	チャンチアガン (張家港)	-	9,992
231 非鉄金属	-	22	061 羊毛	-	71
331 コークス	-	300	391 糸及び紡績半製品	-	21
351 化学薬品	100	1,982			
361 化学肥料	-	115			
371 染料・塗料・合成樹脂・ その他化学工業品	1,127	262			

# 5 - 12 コンテナ貨物港別品種別表 (3)

(単位: トン)

国・港・品種名	輸 出	輸 入	国・港・品種名	輸 出	輸 入
451 ゴム製品	-	9,900	271 陶磁器	-	749
チェンチアン (中山)	412	5,298	291 ガラス類	211	-
255 自動車部品	20	-	351 化学薬品	18,101	27,381
262 電気機械	-	36	371 染料・塗料・合成樹脂・ その他化学工業品	31,834	12,798
351 化学薬品	300	40	421 製造食品	23	-
371 染料・塗料・合成樹脂・ その他化学工業品	92	644	441 衣服、身廻品、はきもの	-	648
444 その他日用品	-	4,578	442 文房具、運動娯楽用品、 楽器	-	17
チューハイ (珠海)	62	1,411	443 家具装備品	-	290
241 金属製品	-	1,350	444 その他日用品	407	108
262 電気機械	-	38	451 ゴム製品	990	9,455
351 化学薬品	40	-	461 木製品	-	224
371 染料・塗料・合成樹脂・ その他化学工業品	-	23	471 その他製造工業品	195	38
461 木製品	22	-	521 輸送用容器	171	6,468
中国 (ホンコン)	115,239	8,656	531 取合せ品	18	-
ホンコン (香港)	115,239	8,656	メダン	-	148
081 水産品	42	-	101 樹脂類	-	107
211 非金属鉱物	80	-	501 動植物性製造飼肥料	-	41
231 非鉄金属	158	942	パダン	-	342
241 金属製品	3,500	18	101 樹脂類	-	342
255 自動車部品	31,566	688	パレンバン	647	17,288
261 産業機械	758	-	101 樹脂類	-	17,288
262 電気機械	1,526	5,730	371 染料・塗料・合成樹脂・ その他化学工業品	322	-
264 事務用機器	972	-	521 輸送用容器	325	-
291 ガラス類	150	195	パンジャン	-	11,572
351 化学薬品	40,064	60	031 野菜・果物	-	44
371 染料・塗料・合成樹脂・ その他化学工業品	19,435	140	051 その他農産品	-	11,528
391 糸及び紡績半製品	21	-	ポンチアナ	88	4,128
421 製造食品	6,222	-	101 樹脂類	-	4,128
441 衣服、身廻品、はきもの	-	297	255 自動車部品	48	-
443 家具装備品	-	222	381 紙・パルプ	40	-
444 その他日用品	220	164	セマラン	2,940	8,071
451 ゴム製品	550	-	241 金属製品	-	1,575
461 木製品	3,865	-	255 自動車部品	1,536	-
471 その他製造工業品	200	200	261 産業機械	1,035	-
481 金属くず	228	-	262 電気機械	304	-
521 輸送用容器	3,672	-	351 化学薬品	20	-
531 取合せ品	2,010	-	371 染料・塗料・合成樹脂・ その他化学工業品	45	-
インドネシア	225,847	203,763	444 その他日用品	-	968
インドネシア諸港	42,948	24,330	461 木製品	-	5,242
101 樹脂類	-	2,694	521 輸送用容器	-	286
255 自動車部品	28,923	9,720	スラバヤ	4,865	17,616
261 産業機械	3,188	428	051 その他農産品	-	980
262 電気機械	38	-	071 その他畜産品	37	-
291 ガラス類	45	-	081 水産品	-	42
351 化学薬品	3,666	1,006	101 樹脂類	-	7,504
371 染料・塗料・合成樹脂・ その他化学工業品	5,884	4,627	211 非金属鉱物	20	-
381 紙・パルプ	400	-	261 産業機械	106	-
421 製造食品	-	138	351 化学薬品	4,474	20
443 家具装備品	-	463	371 染料・塗料・合成樹脂・ その他化学工業品	46	5,884
451 ゴム製品	-	5,000	401 その他繊維工業品	-	98
461 木製品	-	56	421 製造食品	182	-
471 その他製造工業品	81	-	425 その他食料工業品	-	304
521 輸送用容器	723	198	443 家具装備品	-	855
ベラワン	19,109	27,914	444 その他日用品	-	1,929
101 樹脂類	-	27,527	ウジュンバンダン	-	131
351 化学薬品	1,249	-	081 水産品	-	108
371 染料・塗料・合成樹脂・ その他化学工業品	1,475	-	421 製造食品	-	23
421 製造食品	138	-	イスラエル	2,355	77
501 動植物性製造飼肥料	-	387	アシドッド	2,355	-
521 輸送用容器	16,247	-	351 化学薬品	1,475	-
ジャンビ	-	19,724	451 ゴム製品	880	-
101 樹脂類	-	19,724	ハイファ	-	77
ジャカルタ	155,250	72,499	351 化学薬品	-	60
101 樹脂類	-	3,916	442 文房具、運動娯楽用品、 楽器	-	17
221 鉄鋼	-	198			
231 非鉄金属	19	2,709			
241 金属製品	957	1,845			
255 自動車部品	101,089	4,112			
261 産業機械	1,235	1,543			



# 5 - 12 コンテナ貨物港別品種別表 (4)

(単位: トン)

国・港・品種名	輸 出	輸 入	国・港・品種名	輸 出	輸 入
インド	136,753	25,607	444 その他日用品	96	-
インド諸港	32,376	8,272	521 輸送用容器	-	36
255 自動車部品	17,102	2,273	531 取合せ品	20	37
261 産業機械	36	-	シアヌークヴィル	299	-
351 化学薬品	3,176	1,540	421 製造食品	299	-
371 染料・塗料・合成樹脂・ その他化学工業品	11,017	3,440	韓国	88,994	135,025
451 ゴム製品	1,045	-	インチョン (仁川)	2,480	5,247
461 木製品	-	190	221 鉄鋼	-	402
471 その他製造工業品	-	38	351 化学薬品	2,480	4,730
521 輸送用容器	-	791	371 染料・塗料・合成樹脂・ その他化学工業品	-	115
カルカッタ	11,063	-	クワンヤン (光陽)	401	30,406
351 化学薬品	660	-	081 水産品	-	2,222
371 染料・塗料・合成樹脂・ その他化学工業品	10,403	-	091 原木	41	-
コーチン	324	60	211 非金属鉱物	-	1,320
151 金属鉱	-	60	231 非鉄金属	-	57
351 化学薬品	301	-	351 化学薬品	360	8,280
371 染料・塗料・合成樹脂・ その他化学工業品	23	-	371 染料・塗料・合成樹脂・ その他化学工業品	-	9,145
チェンナイ	24,332	76	422 飲料	-	9,363
255 自動車部品	1,280	-	471 その他製造工業品	-	19
261 産業機械	250	-	ポーハン (浦項)	1,067	11,951
262 電気機械	1,794	-	231 非鉄金属	-	10,011
291 ガラス類	45	-	261 産業機械	867	-
351 化学薬品	14,511	-	351 化学薬品	200	-
371 染料・塗料・合成樹脂・ その他化学工業品	5,219	-	451 ゴム製品	-	1,940
421 製造食品	23	-	プサン (釜山)	75,740	80,300
451 ゴム製品	1,210	-	041 綿花	-	135
471 その他製造工業品	-	76	061 羊毛	144	144
ムンドラ	1,069	8,176	071 その他畜産品	-	16
211 非金属鉱物	-	2,304	081 水産品	-	1,404
351 化学薬品	140	480	091 原木	730	-
371 染料・塗料・合成樹脂・ その他化学工業品	929	5,392	101 樹脂類	-	294
ナヴァセバ	67,069	2,427	211 非金属鉱物	40	3,130
023 豆類	-	63	231 非鉄金属	20	7,127
041 綿花	-	342	241 金属製品	96	1,253
241 金属製品	-	90	255 自動車部品	116	3,219
255 自動車部品	7,829	-	256 その他輸送機械	90	329
261 産業機械	1,136	143	261 産業機械	8,745	661
262 電気機械	6,195	-	262 電気機械	18	5,498
291 ガラス類	45	-	265 その他機械	-	57
351 化学薬品	31,684	880	291 ガラス類	674	174
371 染料・塗料・合成樹脂・ その他化学工業品	17,823	848	301 窯薬品	3,529	-
391 糸及び紡績半製品	729	-	351 化学薬品	46,428	7,770
451 ゴム製品	1,265	24	371 染料・塗料・合成樹脂・ その他化学工業品	4,564	16,681
461 木製品	282	-	381 紙・パルプ	240	-
471 その他製造工業品	81	-	391 糸及び紡績半製品	127	4,669
531 取合せ品	-	37	401 その他繊維工業品	119	931
ツチコリン	-	6,500	421 製造食品	3,034	299
151 金属鉱	-	6,500	422 飲料	-	945
ビシャカパトナム	520	96	425 その他食料工業品	-	402
162 石材	-	36	441 衣服、身用品、はきもの	765	-
211 非金属鉱物	-	60	443 家具装備品	-	1,864
351 化学薬品	520	-	444 その他日用品	80	5,508
イラン	330	-	451 ゴム製品	165	15,868
バンドルアバス	330	-	461 木製品	141	44
451 ゴム製品	330	-	471 その他製造工業品	5,686	726
カンボジア	9,327	2,245	501 動植物性製造飼肥料	117	364
ブノンベン	9,028	2,245	521 輸送用容器	72	751
231 非鉄金属	-	63	531 取合せ品	-	37
255 自動車部品	8,412	548	ウルサン (蔚山)	9,306	7,121
351 化学薬品	40	-	351 化学薬品	9,282	5,200
371 染料・塗料・合成樹脂・ その他化学工業品	-	1,463	361 化学肥料	-	389
401 その他繊維工業品	-	98	411 砂糖	-	1,279
421 製造食品	460	-	421 製造食品	-	253
			451 ゴム製品	24	-
			クウェート	5,909	-
			クウェート諸港	2,004	-
			451 ゴム製品	2,004	-
			クウェート	3,905	-
			451 ゴム製品	3,905	-

# 5 - 12 コンテナ貨物港別品種別表 (5)

(単位: トン)

国・港・品種名	輸 出	輸 入	国・港・品種名	輸 出	輸 入
レバノン	20	-	パシールグダン	1,745	1,340
ベイルート	20	-	211 非金属鉱物	20	-
351 化学薬品	20	-	222 鋼材	34	-
スリランカ	3,222	1,518	231 非鉄金属	-	19
コロombo	3,222	1,518	351 化学薬品	1,205	401
151 金属鉱	-	1,000	371 染料・塗料・合成樹脂・ その他化学工業品	298	341
255 自動車部品	948	-	401 その他繊維工業品	98	-
351 化学薬品	2,138	-	441 衣服、身廻品、はきもの	90	-
371 染料・塗料・合成樹脂・ その他化学工業品	136	-	443 家具装備品	-	579
451 ゴム製品	-	518	ポートケラン	47,156	15,383
ミャンマー	130	6,172	081 水産品	84	-
ヤンゴン	130	6,172	101 樹脂類	-	214
101 樹脂類	-	6,055	211 非金属鉱物	120	859
441 衣服、身廻品、はきもの	-	117	221 鉄鋼	-	114
451 ゴム製品	110	-	231 非鉄金属	-	969
531 取合せ品	20	-	241 金属製品	3,540	32
中国 (マカオ)	20	-	255 自動車部品	24,852	48
マカオ (澳門)	20	-	261 産業機械	373	-
255 自動車部品	20	-	262 電気機械	204	-
マレーシア	61,359	77,296	291 ガラス類	62	2,775
マレーシア諸港	-	2,697	351 化学薬品	5,051	2,959
061 羊毛	-	211	371 染料・塗料・合成樹脂・ その他化学工業品	2,828	-
101 樹脂類	-	1,240	381 紙・パルプ	36	-
231 非鉄金属	-	225	401 その他繊維工業品	63	-
255 自動車部品	-	272	421 製造食品	597	-
371 染料・塗料・合成樹脂・ その他化学工業品	-	20	441 衣服、身廻品、はきもの	495	72
421 製造食品	-	297	442 文房具、運動娯楽用品、 楽器	-	68
444 その他日用品	-	432	443 家具装備品	-	1,242
コタキナバル	40	-	444 その他日用品	156	48
351 化学薬品	40	-	451 ゴム製品	7,992	-
ビンツーロー	17	11,049	471 その他製造工業品	465	-
261 産業機械	17	-	521 輸送用容器	-	5,983
371 染料・塗料・合成樹脂・ その他化学工業品	-	1,435	531 取合せ品	238	-
444 その他日用品	-	726	シブ	-	618
461 木製品	-	8,888	421 製造食品	-	618
クチン	546	-	オマーン	535	346
255 自動車部品	20	-	オマーン諸港	535	346
301 窯業品	86	-	151 金属鉱	-	346
351 化学薬品	440	-	451 ゴム製品	354	-
クアantan	1,644	8,574	471 その他製造工業品	181	-
061 羊毛	-	48	フィリピン	140,755	151,817
281 セメント	20	-	フィリピン諸港	214	53,114
291 ガラス類	324	-	351 化学薬品	40	-
351 化学薬品	1,300	3,360	371 染料・塗料・合成樹脂・ その他化学工業品	40	-
371 染料・塗料・合成樹脂・ その他化学工業品	-	5,166	443 家具装備品	134	-
461 木製品	-	-	461 木製品	-	53,114
ミーリ	17	-	セブ	240	-
261 産業機械	17	-	351 化学薬品	240	-
ペナン	10,194	37,635	カガヤン	-	60
101 樹脂類	-	23,311	351 化学薬品	-	60
211 非金属鉱物	419	-	ダバオ	40	-
231 非鉄金属	44	334	351 化学薬品	40	-
255 自動車部品	48	-	マニラ	140,178	98,588
261 産業機械	478	-	081 水産品	-	246
262 電気機械	267	36	231 非鉄金属	-	586
271 陶磁器	161	760	241 金属製品	-	66
351 化学薬品	3,839	3,783	255 自動車部品	50,091	20,916
371 染料・塗料・合成樹脂・ その他化学工業品	188	363	261 産業機械	1,672	-
391 糸及び紡績半製品	-	987	262 電気機械	-	208
421 製造食品	46	-	291 ガラス類	44	-
425 その他食料工業品	-	41	351 化学薬品	8,193	1,500
444 その他日用品	726	6,022	371 染料・塗料・合成樹脂・ その他化学工業品	12,028	3,556
451 ゴム製品	3,960	1,045	401 その他繊維工業品	-	63
461 木製品	-	953	421 製造食品	46	92
531 取合せ品	18	-	443 家具装備品	268	-
			444 その他日用品	97	200
			451 ゴム製品	433	55



# 5 - 12 コンテナ貨物港別品種別表 (6)

(単位: トン)

国・港・品種名	輸 出	輸 入	国・港・品種名	輸 出	輸 入
461 木製品	3,278	70,710	451 ゴム製品	-	13,420
471 その他製造工業品	41,970	156	471 その他製造工業品	56	-
521 輸送用容器	22,058	234	521 輸送用容器	-	998
<b>スービックベイ</b>	<b>83</b>	<b>55</b>	<b>バンコク</b>	<b>21,100</b>	<b>91,895</b>
351 化学薬品	60	-	031 野菜・果物	-	360
371 染料・塗料・合成樹脂・ その他化学工業品	23	-	051 その他農産品	39	-
451 ゴム製品	-	55	071 その他畜産品	22	-
<b>パキスタン</b>	<b>8,816</b>	<b>322</b>	081 水産品	22	432
<b>パキスタン諸港</b>	<b>-</b>	<b>96</b>	101 樹脂類	-	790
255 自動車部品	-	96	121 薪炭	-	16
<b>カラチ/ポートカシム</b>	<b>8,816</b>	<b>226</b>	231 非鉄金属	563	2,904
255 自動車部品	8,470	-	241 金属製品	22	35,151
351 化学薬品	300	-	255 自動車部品	704	352
371 染料・塗料・合成樹脂・ その他化学工業品	46	-	261 産業機械	123	159
521 輸送用容器	-	226	262 電気機械	1,712	3,762
<b>カタール</b>	<b>983</b>	<b>-</b>	271 陶磁器	-	190
<b>ドーハ</b>	<b>983</b>	<b>-</b>	281 セメント	-	580
451 ゴム製品	983	-	291 ガラス類	117	-
<b>サウジアラビア</b>	<b>20,592</b>	<b>3,595</b>	351 化学薬品	14,075	40
<b>サウジアラビア諸港</b>	<b>12,857</b>	<b>3,595</b>	371 染料・塗料・合成樹脂・ その他化学工業品	3,057	12,586
351 化学薬品	40	-	391 糸及び紡績半製品	-	666
371 染料・塗料・合成樹脂・ その他化学工業品	-	3,595	421 製造食品	644	19,433
451 ゴム製品	12,780	-	425 その他食料工業品	-	1,691
531 取合せ品	37	-	441 衣服、身廻品、はきもの	-	117
<b>ダンマン</b>	<b>55</b>	<b>-</b>	443 家具装備品	-	10,815
451 ゴム製品	55	-	444 その他日用品	-	1,564
<b>ジェッダ</b>	<b>7,680</b>	<b>-</b>	461 木製品	-	22
291 ガラス類	18	-	471 その他製造工業品	-	265
451 ゴム製品	7,662	-	<b>レムチャパン</b>	<b>112,970</b>	<b>64,110</b>
<b>シンガポール</b>	<b>35,213</b>	<b>24,793</b>	071 その他畜産品	22	-
<b>シンガポール</b>	<b>35,213</b>	<b>24,793</b>	081 水産品	127	-
041 棉花	-	45	101 樹脂類	-	9,731
051 その他農産品	-	450	211 非金属鉱物	40	-
081 水産品	186	-	231 非鉄金属	1,285	5,066
101 樹脂類	-	1,326	241 金属製品	5,280	225
151 金属鉱	-	500	255 自動車部品	45,190	13,845
211 非金属鉱物	-	278	261 産業機械	7,351	-
231 非鉄金属	-	44	262 電気機械	3,112	152
241 金属製品	-	360	265 その他機械	107	-
255 自動車部品	7,270	2,448	351 化学薬品	16,784	1,149
256 その他輸送機械	-	18	371 染料・塗料・合成樹脂・ その他化学工業品	30,074	13,380
261 産業機械	533	-	391 糸及び紡績半製品	64	-
262 電気機械	132	361	401 その他繊維工業品	42	1,171
291 ガラス類	-	45	421 製造食品	46	1,078
324 その他石油製品	-	18	425 その他食料工業品	-	494
351 化学薬品	18,654	8,970	441 衣服、身廻品、はきもの	-	72
371 染料・塗料・合成樹脂・ その他化学工業品	4,512	9,493	443 家具装備品	-	180
421 製造食品	643	-	444 その他日用品	-	120
441 衣服、身廻品、はきもの	-	90	451 ゴム製品	-	16,075
443 家具装備品	45	87	461 木製品	972	-
444 その他日用品	20	116	471 その他製造工業品	318	-
451 ゴム製品	440	48	521 輸送用容器	2,156	1,372
461 木製品	-	56	<b>ソクラー</b>	<b>692</b>	<b>129</b>
471 その他製造工業品	668	40	421 製造食品	-	69
481 金属くず	548	-	444 その他日用品	-	40
521 輸送用容器	1,488	-	501 動植物性製造飼肥料	-	20
531 取合せ品	74	-	521 輸送用容器	692	-
<b>タイ</b>	<b>136,246</b>	<b>192,000</b>	<b>トルコ</b>	<b>13,351</b>	<b>-</b>
<b>タイ諸港</b>	<b>1,484</b>	<b>35,866</b>	<b>トルコ諸港</b>	<b>7,603</b>	<b>-</b>
021 米	-	21	255 自動車部品	1,249	-
101 樹脂類	-	470	261 産業機械	749	-
255 自動車部品	-	20,891	371 染料・塗料・合成樹脂・ その他化学工業品	5,149	-
351 化学薬品	1,405	-	451 ゴム製品	456	-
371 染料・塗料・合成樹脂・ その他化学工業品	23	-	<b>イスタンブール</b>	<b>248</b>	<b>-</b>
421 製造食品	-	46	291 ガラス類	18	-
444 その他日用品	-	20	351 化学薬品	120	-
			451 ゴム製品	110	-
			<b>イズミト</b>	<b>3,867</b>	<b>-</b>
			261 産業機械	355	-
			371 染料・塗料・合成樹脂・ その他化学工業品	3,017	-
			451 ゴム製品	495	-

# 5-12 コンテナ貨物港別品種別表(7)

(単位: トン)

国・港・品種名	輸 出	輸 入	国・港・品種名	輸 出	輸 入
メルシン	606	-	タイチュン (台中)	27,191	34,739
261 産業機械	606	-	071 その他畜産品	44	-
ヤリミカ	1,027	-	091 原木	1,500	-
371 染料・塗料・合成樹脂・ その他化学工業品	972	-	092 製材	46	-
451 ゴム製品	55	-	221 鉄鋼	-	149
台湾	139,804	77,886	231 非鉄金属	-	7,255
キールン (基隆)	38,615	48	241 金属製品	-	32
061 羊毛	-	48	253 その他輸送用車両	49	-
071 その他畜産品	22	-	255 自動車部品	-	128
081 水産品	54	-	256 その他輸送機械	-	847
211 非金属鉱物	159	-	261 産業機械	34	479
253 その他輸送用車両	230	-	262 電気機械	-	18
255 自動車部品	232	-	263 測量・光学・医療用機械	203	-
261 産業機械	70	-	291 ガラス類	39	66
262 電気機械	92	-	351 化学薬品	15,409	7,142
291 ガラス類	429	-	371 染料・塗料・合成樹脂・ その他化学工業品	2,297	2,102
351 化学薬品	19,730	-	391 糸及び紡績半製品	-	21
371 染料・塗料・合成樹脂・ その他化学工業品	5,383	-	401 その他繊維工業品	1,367	105
421 製造食品	10,174	-	441 衣服、身廻品、はきもの	27	3,123
441 衣服、身廻品、はきもの	495	-	442 文房具、運動娯楽用品、 楽器	34	-
471 その他製造工業品	141	-	443 家具装備品	2,103	2,245
521 輸送用容器	1,404	-	444 その他日用品	-	1,749
カオシュン (高雄)	62,482	20,302	451 ゴム製品	3,733	6,105
071 その他畜産品	37	-	461 木製品	-	22
081 水産品	338	-	471 その他製造工業品	-	3,133
091 原木	325	-	501 動植物性製造飼肥料	98	-
211 非金属鉱物	60	-	521 輸送用容器	153	-
221 鉄鋼	380	46	531 取合せ品	55	18
231 非鉄金属	-	2,060	ベトナム	122,702	150,190
241 金属製品	5,368	-	ベトナム諸港	13,089	1,604
253 その他輸送用車両	15	-	081 水産品	-	60
255 自動車部品	1,003	1,920	255 自動車部品	-	336
256 その他輸送機械	-	69	351 化学薬品	3,115	-
261 産業機械	283	87	371 染料・塗料・合成樹脂・ その他化学工業品	9,862	40
262 電気機械	18	606	441 衣服、身廻品、はきもの	-	252
291 ガラス類	-	674	443 家具装備品	21	-
301 窯業品	16,879	437	444 その他日用品	-	916
351 化学薬品	24,354	3,843	521 輸送用容器	91	-
371 染料・塗料・合成樹脂・ その他化学工業品	12,445	4,948	ダナン	80	12,825
401 その他繊維工業品	217	1,998	351 化学薬品	80	-
421 製造食品	69	-	421 製造食品	-	92
441 衣服、身廻品、はきもの	-	90	444 その他日用品	-	12,381
442 文房具、運動娯楽用品、 楽器	-	17	471 その他製造工業品	-	352
443 家具装備品	-	195	ハイフォン	71,110	27,466
444 その他日用品	20	2,368	081 水産品	-	210
451 ゴム製品	-	385	231 非鉄金属	-	266
471 その他製造工業品	260	97	241 金属製品	-	16
501 動植物性製造飼肥料	312	-	255 自動車部品	34,902	14,982
521 輸送用容器	99	352	256 その他輸送機械	-	72
531 取合せ品	-	110	262 電気機械	-	9,052
台北 (淡水新港)	11,516	22,797	264 事務用機器	831	-
151 金属鉱	-	500	351 化学薬品	25,661	120
211 非金属鉱物	-	360	371 染料・塗料・合成樹脂・ その他化学工業品	4,134	546
231 非鉄金属	-	881	381 紙・パルプ	-	80
241 金属製品	-	226	421 製造食品	-	69
255 自動車部品	4,232	96	441 衣服、身廻品、はきもの	-	504
256 その他輸送機械	-	322	442 文房具、運動娯楽用品、 楽器	-	34
261 産業機械	215	160	444 その他日用品	-	1,425
262 電気機械	114	184	451 ゴム製品	110	-
264 事務用機器	-	63	461 木製品	5,398	-
291 ガラス類	-	777	521 輸送用容器	-	90
351 化学薬品	4,150	2,081	531 取合せ品	74	-
371 染料・塗料・合成樹脂・ その他化学工業品	2,764	3,891	ホーチミン及びカトライ	37,903	54,081
391 糸及び紡績半製品	-	720	021 米	-	21
401 その他繊維工業品	-	188	051 その他農産品	-	5,248
443 家具装備品	21	430	081 水産品	-	276
444 その他日用品	20	1,508	231 非鉄金属	-	1,770
451 ゴム製品	-	8,635	241 金属製品	-	1,035
471 その他製造工業品	-	704	255 自動車部品	-	452
521 輸送用容器	-	1,071	256 その他輸送機械	-	18
			261 産業機械	1,881	1,956
			262 電気機械	128	3,594

# 5 - 12 コンテナ貨物港別品種別表 (8)

(単位: トン)

国・港・品種名	輸 出	輸 入	国・港・品種名	輸 出	輸 入
271 陶磁器	-	388	オークランド	2,494	-
291 ガラス類	36	-	255 自動車部品	2,208	-
351 化学薬品	18,094	20	351 化学薬品	240	-
361 化学肥料	571	23	371 染料・塗料・合成樹脂・ その他化学工業品	46	-
371 染料・塗料・合成樹脂・ その他化学工業品	11,113	2,892	クリストチャーチ	-	23
401 その他繊維工業品	70	-	061 羊毛	-	23
421 製造食品	1,510	276	ナピア	884	-
441 衣服、身廻品、はきもの	27	3,096	255 自動車部品	884	-
443 家具装備品	21	-	ウエリントン	4,887	-
444 その他日用品	185	4,029	255 自動車部品	4,887	-
451 ゴム製品	464	27,634	コートジボアール	120	-
471 その他製造工業品	68	380	アビジャン	120	-
521 輸送用容器	3,735	718	351 化学薬品	120	-
531 取合せ品	-	255	エジプト	4,965	-
カイメツプ	-	54,214	エジプト諸港	3,513	-
051 その他農産品	-	6,538	451 ゴム製品	3,513	-
081 水産品	-	150	ポートサイド	1,452	-
231 非鉄金属	-	1,094	351 化学薬品	60	-
241 金属製品	-	25,740	451 ゴム製品	1,392	-
255 自動車部品	-	4,943	ガーナ	20	-
262 電気機械	-	12,162	テマ	20	-
361 化学肥料	-	46	351 化学薬品	20	-
421 製造食品	-	184	ケニア	23	-
441 衣服、身廻品、はきもの	-	2,406	モンバサ	23	-
443 家具装備品	-	357	371 染料・塗料・合成樹脂・ その他化学工業品	23	-
444 その他日用品	-	164	リビア	20	-
471 その他製造工業品	-	19	トリポリ	20	-
521 輸送用容器	-	411	371 染料・塗料・合成樹脂・ その他化学工業品	20	-
ヴァンタウ	520	-	モロッコ	55	3,325
351 化学薬品	520	-	カサブランカ	55	3,325
オーストラリア	30,651	5,546	211 非鉄金属	-	3,325
アデレード	3,898	43	451 ゴム製品	55	-
211 非鉄金属	-	20	マダガスカル	256	-
421 製造食品	-	23	タマタブ	256	-
451 ゴム製品	3,898	-	021 米	256	-
ブリスベーン	4,363	1,777	ナイジェリア	36	-
011 麦	-	280	ナイジェリア諸港	36	-
041 綿花	-	630	261 産業機械	36	-
092 製材	-	161	シエラレオネ	2,668	-
211 非鉄金属	-	640	フリータウン	2,668	-
255 自動車部品	1,248	-	021 米	2,668	-
301 窯業品	-	66	トーゴ	60	-
351 化学薬品	200	-	ロメ	60	-
451 ゴム製品	2,915	-	351 化学薬品	60	-
フリマントル	1,925	1,297	南アフリカ	5,025	1,441
231 非鉄金属	-	600	南アフリカ諸港	2,480	22
351 化学薬品	-	40	351 化学薬品	60	-
371 染料・塗料・合成樹脂・ その他化学工業品	-	638	371 染料・塗料・合成樹脂・ その他化学工業品	-	22
425 その他食料工業品	-	19	451 ゴム製品	2,420	-
451 ゴム製品	1,925	-	ケープタウン	40	-
メルボルン	16,948	2,294	351 化学薬品	40	-
041 綿花	-	180	ダーバン	2,221	1,419
061 羊毛	-	2,032	211 非鉄金属	-	1,419
211 非鉄金属	-	60	255 自動車部品	1,232	-
255 自動車部品	7,676	-	261 産業機械	250	-
301 窯業品	-	22	262 電気機械	18	-
351 化学薬品	880	-	351 化学薬品	620	-
371 染料・塗料・合成樹脂・ その他化学工業品	63	-	371 染料・塗料・合成樹脂・	46	-
451 ゴム製品	8,329	-			
シドニー	3,517	135			
041 綿花	-	135			
253 その他輸送用車両	15	-			
255 自動車部品	144	-			
351 化学薬品	160	-			
371 染料・塗料・合成樹脂・ その他化学工業品	22	-			
442 文房具、運動娯楽用品、 楽器	96	-			
451 ゴム製品	3,080	-			
ニュージーランド	8,265	23			

# 5 - 12 コンテナ貨物港別品種別表 (9)

(単位: トン)

国・港・品種名	輸 出	輸 入	国・港・品種名	輸 出	輸 入
その他化学工業品			フィンランド	1,155	-
451 ゴム製品	55	-	コトカ	1,155	-
ポートエリザベス	284	-	451 ゴム製品	1,155	-
351 化学薬品	40	-	フランス	6,060	430
451 ゴム製品	244	-	ダンケルク	5,668	-
ベルギー	26,198	4,493	451 ゴム製品	5,668	-
ベルギー諸港	2,016	-	フォス	48	100
255 自動車部品	2,016	-	061 羊毛	48	-
アントワープ	20,712	4,493	231 非鉄金属	-	20
222 鋼材	87	-	471 その他製造工業品	-	80
241 金属製品	64	88	ルアーブル	344	330
255 自動車部品	3,456	2,196	255 自動車部品	-	240
261 産業機械	176	-	291 ガラス類	44	-
291 ガラス類	168	-	351 化学薬品	300	-
351 化学薬品	2,247	420	521 輸送用容器	-	90
371 染料・塗料・合成樹脂・ その他化学工業品	420	-	イギリス	39,212	2,088
421 製造食品	69	-	イギリス諸港	1,364	-
444 その他日用品	-	20	255 自動車部品	1,344	-
451 ゴム製品	14,025	-	351 化学薬品	20	-
521 輸送用容器	-	1,769	ベルファスト	981	270
ヘント	3,360	-	261 産業機械	981	-
255 自動車部品	3,360	-	521 輸送用容器	-	270
ゼーブルッゲ	110	-	フィリクストーエ	3,011	44
451 ゴム製品	110	-	291 ガラス類	22	-
ドイツ	13,248	482	351 化学薬品	600	-
ドイツ諸港	244	-	371 染料・塗料・合成樹脂・ その他化学工業品	-	44
255 自動車部品	244	-	451 ゴム製品	2,389	-
ブレーメンハーフェン	385	303	サザンブトン	33,856	1,774
351 化学薬品	-	303	255 自動車部品	32,407	-
451 ゴム製品	385	-	291 ガラス類	174	-
ハンブルグ	12,619	179	351 化学薬品	120	-
255 自動車部品	3,624	-	451 ゴム製品	1,155	-
261 産業機械	407	-	461 木製品	-	141
351 化学薬品	5,924	80	521 輸送用容器	-	1,633
371 染料・塗料・合成樹脂・ その他化学工業品	1,044	-	ギリシャ	1,264	-
421 製造食品	207	-	ビレエフス	962	-
443 家具装備品	45	-	351 化学薬品	364	-
451 ゴム製品	1,368	-	451 ゴム製品	598	-
471 その他製造工業品	-	99	テサロニキ	302	-
デンマーク	-	23	351 化学薬品	302	-
フレデリカ	-	23	アイルランド	57	1,434
421 製造食品	-	23	ダブリン	57	1,434
スペイン	5,021	1,102	211 非金属鉱物	-	20
スペイン諸港	209	-	261 産業機械	17	-
351 化学薬品	20	-	351 化学薬品	40	-
451 ゴム製品	189	-	521 輸送用容器	-	1,414
アルヘシラス	808	-	イタリア	4,020	2,372
255 自動車部品	101	-	イタリア諸港	17	-
351 化学薬品	707	-	261 産業機械	17	-
バルセロナ	300	480	ジェノバ	3,946	2,262
351 化学薬品	200	-	071 その他畜産品	16	-
401 その他繊維工業品	63	-	255 自動車部品	-	1,200
471 その他製造工業品	-	480	261 産業機械	68	-
531 取合せ品	37	-	351 化学薬品	923	-
ビルバオ	736	-	451 ゴム製品	2,939	-
351 化学薬品	60	-	521 輸送用容器	-	1,062
371 染料・塗料・合成樹脂・ その他化学工業品	676	-	リボルノ	57	-
バレンシア	2,968	622	261 産業機械	17	-
211 非金属鉱物	-	259	351 化学薬品	40	-
255 自動車部品	-	48	ラベンナ	-	20
261 産業機械	1,418	-	271 陶磁器	-	20
451 ゴム製品	1,550	-	トリエステ	-	17
521 輸送用容器	-	315	261 産業機械	-	17



## 5 - 12 コンテナ貨物港別品種別表 (10)

(単位: トン)

国・港・品種名	輸 出	輸 入	国・港・品種名	輸 出	輸 入
ベネチア	-	73	351 化学薬品	920	-
531 取合せ品	-	73	371 染料・塗料・合成樹脂・ その他化学工業品	4,869	-
オランダ	76,378	2,105	451 ゴム製品	1,540	-
ロッテルダム	76,378	2,105	ニカラグア	576	-
241 金属製品	1,942	-	コリント	576	-
255 自動車部品	25,536	96	021 米	576	-
261 産業機械	27,595	-	プエルトリコ	4,116	-
351 化学薬品	13,057	740	サンファン	4,116	-
371 染料・塗料・合成樹脂・ その他化学工業品	2,953	560	261 産業機械	4,116	-
381 紙・パルプ	-	160	アメリカ	62,083	5,173
421 製造食品	115	-	アメリカ諸港	1,262	2,094
443 家具・装飾品	21	-	261 産業機械	819	-
451 ゴム製品	5,159	-	351 化学薬品	443	-
521 輸送用容器	-	549	421 製造食品	-	69
ポーランド	1,711	40	521 輸送用容器	-	2,025
グダニスク	-	40	ボルチモア	15,420	-
471 その他製造工業品	-	40	351 化学薬品	20	-
グジニア	1,711	-	451 ゴム製品	15,400	-
351 化学薬品	442	-	チャールストン	2,636	-
371 染料・塗料・合成樹脂・ その他化学工業品	1,269	-	351 化学薬品	2,521	-
371 染料・塗料・合成樹脂・ その他化学工業品	-	-	371 染料・塗料・合成樹脂・ その他化学工業品	115	-
ポルトガル	2,695	-	ロサンゼルス	24,575	838
レイショーズ	2,695	-	041 綿花	-	135
451 ゴム製品	2,695	-	255 自動車部品	96	96
ロシア	975	-	261 産業機械	499	-
サンクト・ペテルスブルグ	480	-	291 ガラス類	78	-
255 自動車部品	480	-	351 化学薬品	341	562
ノボロシースク	495	-	371 染料・塗料・合成樹脂・ その他化学工業品	1,056	-
451 ゴム製品	495	-	421 製造食品	1,165	-
スウェーデン	189	-	451 ゴム製品	21,340	-
スウェーデン諸港	134	-	521 輸送用容器	-	45
451 ゴム製品	134	-	ロングビーチ	4,373	-
ノルコッピング	55	-	211 非金属鉱物	20	-
451 ゴム製品	55	-	261 産業機械	36	-
スロベニア	180	100	351 化学薬品	380	-
コーベル	180	100	371 染料・塗料・合成樹脂・ その他化学工業品	600	-
211 非金属鉱物	-	100	421 製造食品	92	-
351 化学薬品	180	-	451 ゴム製品	3,245	-
ウクライナ	-	198	ニューヨーク	7,774	-
オデッサ	-	198	351 化学薬品	3,842	-
371 染料・塗料・合成樹脂・ その他化学工業品	-	198	371 染料・塗料・合成樹脂・ その他化学工業品	120	-
371 染料・塗料・合成樹脂・ その他化学工業品	-	-	451 ゴム製品	3,812	-
バルバドス	55	-	ノーフォーク	5,416	1,840
ブリッジタウン	55	-	121 薪炭	-	1,792
451 ゴム製品	55	-	255 自動車部品	-	48
カナダ	1,296	408	351 化学薬品	5,007	-
プリンスルーパー	320	-	371 染料・塗料・合成樹脂・ その他化学工業品	409	-
351 化学薬品	320	-	サバンナ	556	280
バンクーバー	976	408	211 非金属鉱物	-	280
451 ゴム製品	976	-	261 産業機械	36	-
521 輸送用容器	-	408	351 化学薬品	520	-
ドミニカ共和国	63	-	タコマ	71	121
リオハイナ	63	-	261 産業機械	71	-
351 化学薬品	40	-	371 染料・塗料・合成樹脂・ その他化学工業品	-	121
421 製造食品	23	-	アルゼンチン	416	-
メキシコ	8,393	3,036	ブエノスアイレス	416	-
ラザロカルディナス	20	-	255 自動車部品	96	-
351 化学薬品	20	-	261 産業機械	17	-
マンサニーヨ	8,373	3,036	351 化学薬品	100	-
255 自動車部品	900	3,036	371 染料・塗料・合成樹脂・ その他化学工業品	203	-
261 産業機械	144	-			

## 5 - 12 コンテナ貨物港別品種別表 (11)

(単位：トン)

国・港・品種名	輸 出	輸 入	国・港・品種名	輸 出	輸 入
ブラジル	14,847	15,156			
マナウス	1,372	-			
255 自動車部品	1,372	-			
パラナグア	121	-			
351 化学薬品	121	-			
サルバドル	-	381			
351 化学薬品	-	381			
サントス	13,354	14,775			
051 その他農産品	-	5,514			
255 自動車部品	11,004	-			
256 その他輸送機械	23	-			
351 化学薬品	1,189	-			
371 染料・塗料・合成樹脂・ その他化学工業品	320	-			
421 製造食品	23	-			
425 その他食料工業品	-	5,041			
444 その他日用品	795	-			
521 輸送用容器	-	4,220			
チリ	276	-			
バルパライソ	276	-			
255 自動車部品	256	-			
371 染料・塗料・合成樹脂・ その他化学工業品	20	-			
コロンビア	60	2,251			
ブエナベンツラ	60	2,251			
051 その他農産品	-	2,251			
351 化学薬品	60	-			
ペルー	408	-			
カヤオ	408	-			
255 自動車部品	408	-			
パラグアイ	-	23			
アスンシオン	-	23			
421 製造食品	-	23			
ベネズエラ	165	-			
ベネズエラ諸港	165	-			
451 ゴム製品	165	-			
諸国	-	135			
諸港	-	135			
521 輸送用容器	-	135			

# 5 - 13 コンテナ貨物国別品種別表 (1)

(単位: トン)

国名	品 種 名	輸 出	輸 入	国名	品 種 名	輸 出	輸 入
合 計		1,833,925	1,494,491		421 製造食品	1,100	2,392
アラブ首長国		31,716	1,406		422 飲料	-	601
	255 自動車部品	8,352	192		425 その他食料工業品	736	4,829
	261 産業機械	180	-		441 衣服、身廻品、はきもの	81	10,395
	291 ガラス類	173	39		442 文房具、運動娯楽用品、楽器	-	3,966
	351 化学薬品	101	-		443 家具装備品	-	20,072
	451 ゴム製品	22,910	-		444 その他日用品	-	103,190
	521 輸送用容器	-	1,175		451 ゴム製品	4,259	28,020
バングラデシュ		181	-		461 木製品	78	210
	261 産業機械	36	-		471 その他製造工業品	6,719	1,822
	351 化学薬品	100	-		481 金属くず	43	-
	371 染料・塗料・合成樹脂・その他化学工業品	45	-		501 動植物性製造飼肥料	215	20
バーレーン		811	-		521 輸送用容器	244	19,997
	451 ゴム製品	811	-		531 取合せ品	-	383
中国		209,434	380,393	中国 (ホンコン)		115,239	8,656
	051 その他農産品	120	-		081 水産品	42	-
	061 羊毛	-	798		211 非金属鉱物	80	-
	081 水産品	-	176		231 非鉄金属	158	942
	101 樹脂類	-	2,901		241 金属製品	3,500	18
	112 その他林産品	-	498		255 自動車部品	31,566	688
	151 金属鉱	-	20		261 産業機械	758	-
	161 砂利・砂	585	96		262 電気機械	1,526	5,730
	162 石材	-	1,318		264 事務用機器	972	-
	211 非金属鉱物	1,179	6,981		291 ガラス類	150	195
	221 鉄鋼	-	16,696		351 化学薬品	40,064	60
	222 鋼材	-	69		371 染料・塗料・合成樹脂・その他化学工業品	19,435	140
	231 非鉄金属	-	22,635		391 糸及び紡績半製品	21	-
	241 金属製品	108	12,023		421 製造食品	6,222	-
	255 自動車部品	19,648	18,101		441 衣服、身廻品、はきもの	-	297
	256 その他輸送機械	-	7,901		443 家具装備品	-	222
	261 産業機械	3,061	905		444 その他日用品	220	164
	262 電気機械	94	29,482		451 ゴム製品	550	-
	264 事務用機器	21	88		461 木製品	3,865	-
	271 陶磁器	-	40		471 その他製造工業品	200	200
	291 ガラス類	62	22,327		481 金属くず	228	-
	301 窯業品	8,514	820		521 輸送用容器	3,672	-
	324 その他石油製品	105	-		531 取合せ品	2,010	-
	331 コークス	-	500	インドネシア		225,847	203,763
	351 化学薬品	66,020	29,902		031 野菜・果物	-	44
	361 化学肥料	-	299		051 その他農産品	-	12,508
	371 染料・塗料・合成樹脂・その他化学工業品	96,337	6,244		071 その他畜産品	37	-
	381 紙・パルプ	-	1,289		081 水産品	-	150
	391 糸及び紡績半製品	-	467		101 樹脂類	-	83,230
	401 その他繊維工業品	105	1,920		211 非金属鉱物	20	-



# 5 - 13 コンテナ貨物国別品種別表 (2)

(単位: トン)

国名	品 種 名	輸 出	輸 入	国名	品 種 名	輸 出	輸 入
イスラエル	221 鉄鋼	-	198	イラン	451 ゴム製品	3,520	24
	231 非鉄金属	19	2,709		461 木製品	282	190
	241 金属製品	957	3,420		471 その他製造工業品	81	114
	255 自動車部品	131,596	13,832		521 輸送用容器	-	791
	261 産業機械	5,564	1,971		531 取合せ品	-	37
	262 電気機械	342	-	カンボジア	451 ゴム製品	330	-
	271 陶磁器	-	749			330	-
	291 ガラス類	256	-		231 非鉄金属	9,327	2,245
	351 化学薬品	27,510	28,407		255 自動車部品	-	63
	371 染料・塗料・合成樹脂・ その他化学工業品	39,606	23,309		351 化学薬品	8,412	548
	381 紙・パルプ	440	-		371 染料・塗料・合成樹脂・ その他化学工業品	40	-
	401 その他繊維工業品	-	98	韓国	401 その他繊維工業品	-	1,463
	421 製造食品	343	161		421 製造食品	-	98
	425 その他食料工業品	-	304		444 その他日用品	759	-
	441 衣服、身廻品、はきもの	-	648		521 輸送用容器	96	-
	442 文房具、運動娯楽用品、 楽器	-	17		531 取合せ品	-	36
	443 家具装備品	-	1,608			20	37
	444 その他日用品	407	3,005			88,994	135,025
	451 ゴム製品	990	14,455		041 綿花	-	135
	461 木製品	-	5,522		061 羊毛	144	144
	471 その他製造工業品	276	38		071 その他畜産品	-	16
	501 動植物性製造飼肥料	-	428		081 水産品	-	3,626
	521 輸送用容器	17,466	6,952		091 原木	771	-
	531 取合せ品	18	-		101 樹脂類	-	294
インド		2,355	77		211 非金属鉱物	40	4,450
	351 化学薬品	1,475	60		221 鉄鋼	-	402
	442 文房具、運動娯楽用品、 楽器	-	17		231 非鉄金属	20	17,195
	451 ゴム製品	880	-		241 金属製品	96	1,253
		136,753	25,607		255 自動車部品	116	3,219
インド	023 豆類	-	63		256 その他輸送機械	90	329
	041 綿花	-	342		261 産業機械	9,612	661
	151 金属鉱	-	6,560		262 電気機械	18	5,498
	162 石材	-	36		265 その他機械	-	57
	211 非金属鉱物	-	2,364		291 ガラス類	674	174
	241 金属製品	-	90		301 窯薬品	3,529	-
	255 自動車部品	26,211	2,273		351 化学薬品	58,750	25,980
	261 産業機械	1,422	143		361 化学肥料	-	389
	262 電気機械	7,989	-		371 染料・塗料・合成樹脂・ その他化学工業品	4,564	25,941
	291 ガラス類	90	-		381 紙・パルプ	240	-
	351 化学薬品	50,992	2,900		391 糸及び紡績半製品	127	4,669
	371 染料・塗料・合成樹脂・ その他化学工業品	45,414	9,680		401 その他繊維工業品	119	931
	391 糸及び紡績半製品	729	-		411 砂糖	-	1,279
	421 製造食品	23	-		421 製造食品	3,034	552
					422 飲料	-	10,308
					425 その他食料工業品	-	402

# 5 - 13 コンテナ貨物国別品種別表 (3)

(単位: トン)

国名	品 種 名	輸 出	輸 入	国名	品 種 名	輸 出	輸 入
クウェート	441 衣服、身廻品、はきもの	765	-	オマーン	381 紙・パルプ	36	-
	443 家具装備品	-	1,864		391 糸及び紡績半製品	-	987
	444 その他日用品	80	5,508		401 その他繊維工業品	161	-
	451 ゴム製品	189	17,808		421 製造食品	643	915
	461 木製品	141	44		425 その他食料工業品	-	41
	471 その他製造工業品	5,686	745		441 衣服、身廻品、はきもの	585	72
	501 動植物性製造飼肥料	117	364		442 文房具、運動娯楽用品、楽器	-	68
	521 輸送用容器	72	751		443 家具装備品	-	1,821
	531 取合せ品	-	37		444 その他日用品	882	7,228
					451 ゴム製品	11,952	1,045
レバノン	451 ゴム製品	5,909	-	フィリピン	461 木製品	-	9,841
		5,909	-		471 その他製造工業品	465	-
スリランカ	351 化学薬品	20	-		521 輸送用容器	-	5,983
		20	-		531 取合せ品	256	-
	151 金属鉱	3,222	1,518			535	346
		-	1,000		151 金属鉱	-	346
ミャンマー	255 自動車部品	948	-		451 ゴム製品	354	-
	351 化学薬品	2,138	-		471 その他製造工業品	181	-
	371 染料・塗料・合成樹脂・その他化学工業品	136	-				
	451 ゴム製品	-	518		081 水産品	140,755	151,817
						-	246
中国 (マカオ)	101 樹脂類	130	6,172	パキスタン	231 非鉄金属	-	586
		-	6,055		241 金属製品	-	66
	441 衣服、身廻品、はきもの	-	117		255 自動車部品	50,091	20,916
	451 ゴム製品	110	-		261 産業機械	1,672	-
	531 取合せ品	20	-		262 電気機械	-	208
マレーシア	255 自動車部品	20	-		291 ガラス類	44	-
		20	-		351 化学薬品	8,573	1,560
					371 染料・塗料・合成樹脂・その他化学工業品	12,091	3,556
	061 羊毛	61,359	77,296		401 その他繊維工業品	-	63
		-	259		421 製造食品	46	92
	081 水産品	84	-		443 家具装備品	402	-
	101 樹脂類	-	24,765		444 その他日用品	97	200
	211 非金属鉱物	559	859		451 ゴム製品	433	110
	221 鉄鋼	-	114		461 木製品	3,278	123,824
	222 鋼材	34	-		471 その他製造工業品	41,970	156
カタール	231 非鉄金属	44	1,547	サウジアラビア	521 輸送用容器	22,058	234
	241 金属製品	3,540	32				
	255 自動車部品	24,920	320		255 自動車部品	8,816	322
	261 産業機械	885	-			8,470	96
	262 電気機械	471	36		351 化学薬品	300	-
サウジアラビア	271 陶磁器	161	760		371 染料・塗料・合成樹脂・その他化学工業品	46	-
	281 セメント	20	-		521 輸送用容器	-	226
	291 ガラス類	386	2,775				
	301 窯業品	86	-			983	-
	351 化学薬品	11,875	10,503		451 ゴム製品	983	-
	371 染料・塗料・合成樹脂・その他化学工業品	3,314	7,325				
						20,592	3,595

# 5 - 13 コンテナ貨物国別品種別表 (4)

(単位: トン)

国名	品 種 名	輸 出	輸 入	国名	品 種 名	輸 出	輸 入
シンガポール	291 ガラス類	18	-	トルコ	262 電気機械	4,824	3,914
	351 化学薬品	40	-		265 その他機械	107	-
	371 染料・塗料・合成樹脂・ その他化学工業品	-	3,595		271 陶磁器	-	190
	451 ゴム製品	20,497	-		281 セメント	-	580
	531 取合せ品	37	-		291 ガラス類	117	-
		35,213	24,793		351 化学薬品	32,264	1,189
	041 綿花	-	45		371 染料・塗料・合成樹脂・ その他化学工業品	33,154	25,966
	051 その他農産品	-	450		391 糸及び紡績半製品	64	666
	081 水産品	186	-		401 その他繊維工業品	42	1,171
	101 樹脂類	-	1,326		421 製造食品	690	20,626
	151 金属鉱	-	500		425 その他食料工業品	-	2,185
	211 非金属鉱物	-	278		441 衣服、身廻品、はきもの	-	189
	231 非鉄金属	-	44		443 家具装備品	-	10,995
	241 金属製品	-	360		444 その他日用品	-	1,744
	255 自動車部品	7,270	2,448		451 ゴム製品	-	29,495
	256 その他輸送機械	-	18		461 木製品	972	22
	261 産業機械	533	-		471 その他製造工業品	374	265
	262 電気機械	132	361		501 動植物性製造飼肥料	-	20
	291 ガラス類	-	45		521 輸送用容器	2,848	2,370
	324 その他石油製品	-	18	台湾		13,351	-
	351 化学薬品	18,654	8,970		255 自動車部品	1,249	-
	371 染料・塗料・合成樹脂・ その他化学工業品	4,512	9,493		261 産業機械	1,710	-
	421 製造食品	643	-		291 ガラス類	18	-
	441 衣服、身廻品、はきもの	-	90		351 化学薬品	120	-
	443 家具装備品	45	87		371 染料・塗料・合成樹脂・ その他化学工業品	9,138	-
	444 その他日用品	20	116		451 ゴム製品	1,116	-
	451 ゴム製品	440	48			139,804	77,886
	461 木製品	-	56		061 羊毛	-	48
	471 その他製造工業品	668	40		071 その他畜産品	103	-
	481 金属くず	548	-		081 水産品	392	-
	521 輸送用容器	1,488	-		091 原木	1,825	-
	531 取合せ品	74	-		092 製材	46	-
タイ		136,246	192,000		151 金属鉱	-	500
	021 米	-	21		211 非金属鉱物	219	360
	031 野菜・果物	-	360		221 鉄鋼	380	195
	051 その他農産品	39	-		231 非鉄金属	-	10,196
	071 その他畜産品	44	-		241 金属製品	5,368	258
	081 水産品	149	432		253 その他輸送用車両	294	-
	101 樹脂類	-	10,991		255 自動車部品	5,467	2,144
	121 薪炭	-	16		256 その他輸送機械	-	1,238
	211 非金属鉱物	40	-		261 産業機械	602	726
	231 非鉄金属	1,848	7,970		262 電気機械	224	808
	241 金属製品	5,302	35,376				
	255 自動車部品	45,894	35,088				
	261 産業機械	7,474	159				

# 5 - 13 コンテナ貨物国別品種別表 (5)

(単位: トン)

国名	品 種 名	輸 出	輸 入	国名	品 種 名	輸 出	輸 入
ベトナム	263 測量・光学・医療用機械	203	-	オーストラリア	461 木製品	5,398	-
	264 事務用機器	-	63		471 その他製造工業品	68	751
	291 ガラス類	468	1,517		521 輸送用容器	3,826	1,219
	301 窯業品	16,879	437		531 取合せ品	74	255
	351 化学薬品	63,643	13,066			30,651	5,546
	371 染料・塗料・合成樹脂・ その他化学工業品	22,889	10,941		011 麦	-	280
	391 糸及び紡績半製品	-	741		041 綿花	-	945
	401 その他繊維工業品	1,584	2,291		061 羊毛	-	2,032
	421 製造食品	10,243	-		092 製材	-	161
	441 衣服、身廻品、はきもの	522	3,213		211 非金属鉱物	-	720
	442 文房具、運動娯楽用品、 楽器	34	17		231 非鉄金属	-	600
	443 家具装備品	2,124	2,870		253 その他輸送用車両	15	-
	444 その他日用品	40	5,625		255 自動車部品	9,068	-
	451 ゴム製品	3,733	15,125		301 窯業品	-	88
	461 木製品	-	22		351 化学薬品	1,240	40
	471 その他製造工業品	401	3,934		371 染料・塗料・合成樹脂・ その他化学工業品	85	638
	501 動植物性製造飼肥料	410	-		421 製造食品	-	23
	521 輸送用容器	1,656	1,423		425 その他食料工業品	-	19
	531 取合せ品	55	128		442 文房具、運動娯楽用品、 楽器	96	-
		122,702	150,190	ニュージーランド	451 ゴム製品	20,147	-
	021 米	-	21			8,265	23
	051 その他農産品	-	11,786		061 羊毛	-	23
	081 水産品	-	696		255 自動車部品	7,979	-
	231 非鉄金属	-	3,130		351 化学薬品	240	-
ベトナム	241 金属製品	-	26,791	コートジボアール	371 染料・塗料・合成樹脂・ その他化学工業品	46	-
	255 自動車部品	34,902	20,713			120	-
	256 その他輸送機械	-	90		351 化学薬品	120	-
	261 産業機械	1,881	1,956	エジプト		4,965	-
	262 電気機械	128	24,808		351 化学薬品	60	-
	264 事務用機器	831	-		451 ゴム製品	4,905	-
	271 陶磁器	-	388	ガーナ		20	-
	291 ガラス類	36	-		351 化学薬品	20	-
	351 化学薬品	47,470	140	ケニア		23	-
	361 化学肥料	571	69		371 染料・塗料・合成樹脂・ その他化学工業品	23	-
	371 染料・塗料・合成樹脂・ その他化学工業品	25,109	3,478	リビア		20	-
	381 紙・パルプ	-	80		371 染料・塗料・合成樹脂・ その他化学工業品	20	-
	401 その他繊維工業品	70	-	モロッコ		55	3,325
	421 製造食品	1,510	621		211 非金属鉱物	-	3,325
	441 衣服、身廻品、はきもの	27	6,258		451 ゴム製品	55	-
	442 文房具、運動娯楽用品、 楽器	-	34	マダガスカル		256	-
	443 家具装備品	42	357		021 米	256	-
	444 その他日用品	185	18,915				
	451 ゴム製品	574	27,634				

# 5 - 13 コンテナ貨物国別品種別表 (6)

(単位: トン)

国名	品 種 名	輸 出	輸 入	国名	品 種 名	輸 出	輸 入
ナイジェリア	261 産業機械	36	-	フィンランド	451 ゴム製品	1,739	-
		36	-		471 その他製造工業品	-	480
シエラレオネ	021 米	2,668	-		521 輸送用容器	-	315
		2,668	-		531 取合せ品	37	-
トーゴ	351 化学薬品	60	-	フランス	451 ゴム製品	1,155	-
		60	-			1,155	-
南アフリカ	211 非金属鉱物	5,025	1,441	イギリス	061 羊毛	6,060	430
		-	1,419		231 非鉄金属	48	-
	255 自動車部品	1,232	-		255 自動車部品	-	20
	261 産業機械	250	-		291 ガラス類	-	240
	262 電気機械	18	-		291 ガラス類	44	-
	351 化学薬品	760	-		351 化学薬品	300	-
	371 染料・塗料・合成樹脂・ その他化学工業品	46	22		451 ゴム製品	5,668	-
	451 ゴム製品	2,719	-		471 その他製造工業品	-	80
ベルギー	222 鋼材	26,198	4,493	ギリシャ	521 輸送用容器	-	90
		87	-			39,212	2,088
	241 金属製品	64	88		255 自動車部品	33,751	-
	255 自動車部品	8,832	2,196		261 産業機械	981	-
	261 産業機械	176	-		291 ガラス類	196	-
	291 ガラス類	168	-		351 化学薬品	740	-
	351 化学薬品	2,247	420		371 染料・塗料・合成樹脂・ その他化学工業品	-	44
	371 染料・塗料・合成樹脂・ その他化学工業品	420	-		451 ゴム製品	3,544	-
	421 製造食品	69	-		461 木製品	-	141
	444 その他日用品	-	20		521 輸送用容器	-	1,903
ドイツ	451 ゴム製品	14,135	-	アイルランド		1,264	-
	521 輸送用容器	-	1,769		351 化学薬品	666	-
							-
					451 ゴム製品	598	-
	255 自動車部品	13,248	482	イタリア		57	1,434
	261 産業機械	3,868	-			-	20
	351 化学薬品	407	-		211 非金属鉱物	-	-
	371 染料・塗料・合成樹脂・ その他化学工業品	5,924	383		261 産業機械	17	-
	421 製造食品	1,044	-	オランダ	351 化学薬品	40	-
	443 家具装備品	207	-		521 輸送用容器	-	1,414
デンマーク	451 ゴム製品	45	-			4,020	2,372
	471 その他製造工業品	1,753	-		071 その他畜産品	16	-
スペイン		-	99		255 自動車部品	-	1,200
	421 製造食品	-	23		261 産業機械	102	17
		-	23		271 陶磁器	-	20
	211 非金属鉱物	5,021	1,102		351 化学薬品	963	-
	255 自動車部品	-	259		451 ゴム製品	2,939	-
	261 産業機械	101	48		521 輸送用容器	-	1,062
	351 化学薬品	1,418	-		531 取合せ品	-	73
	371 染料・塗料・合成樹脂・ その他化学工業品	987	-			76,378	2,105
	401 その他繊維工業品	676	-		241 金属製品	1,942	-
		63	-		255 自動車部品	25,536	96
					261 産業機械	27,595	-

# 5 - 13 コンテナ貨物国別品種別表 (7)

(単位: トン)

国名	品 種 名	輸 出	輸 入	国名	品 種 名	輸 出	輸 入
ポーランド	351 化学薬品	13,057	740	アメリカ	041 綿花	62,083	5,173
	371 染料・塗料・合成樹脂・ その他化学工業品	2,953	560		121 薪炭	-	135
	381 紙・パルプ	-	160		211 非金属鉱物	-	1,792
	421 製造食品	115	-		255 自動車部品	20	280
	443 家具装備品	21	-		261 産業機械	96	144
	451 ゴム製品	5,159	-		291 ガラス類	1,461	-
	521 輸送用容器	-	549		351 化学薬品	78	-
ポーランド	351 化学薬品	1,711	40	アルゼンチン	371 染料・塗料・合成樹脂・ その他化学工業品	13,074	562
	371 染料・塗料・合成樹脂・ その他化学工業品	442	-		421 製造食品	2,300	121
	471 その他製造工業品	1,269	-		451 ゴム製品	1,257	69
		-	40		521 輸送用容器	43,797	-
ポルトガル	451 ゴム製品	2,695	-		255 自動車部品	-	2,070
		2,695	-	ブラジル	261 産業機械	416	-
ロシア		975	-			96	-
	255 自動車部品	480	-			17	-
	451 ゴム製品	495	-		351 化学薬品	-	-
スウェーデン		189	-		371 染料・塗料・合成樹脂・ その他化学工業品	100	-
	451 ゴム製品	189	-			203	-
スロベニア		180	100		051 その他農産品	14,847	15,156
	211 非金属鉱物	-	100		255 自動車部品	-	5,514
	351 化学薬品	180	-	チリ	256 その他輸送機械	12,376	-
ウクライナ		-	198		256 その他輸送機械	23	-
	371 染料・塗料・合成樹脂・ その他化学工業品	-	198		351 化学薬品	23	-
バルバドス		55	-		371 染料・塗料・合成樹脂・ その他化学工業品	1,310	381
	451 ゴム製品	55	-		421 製造食品	320	-
カナダ		1,296	408		425 その他食料工業品	23	-
	351 化学薬品	320	-		444 その他日用品	-	5,041
	451 ゴム製品	976	-		521 輸送用容器	795	-
	521 輸送用容器	-	408			-	4,220
ドミニカ共和国		63	-	ペルー	255 自動車部品	276	-
	351 化学薬品	40	-			256	-
	421 製造食品	23	-	コロンビア	371 染料・塗料・合成樹脂・ その他化学工業品	20	-
メキシコ		8,393	3,036		051 その他農産品	60	2,251
	255 自動車部品	900	3,036	ペルー	351 化学薬品	-	2,251
	261 産業機械	144	-			60	-
	351 化学薬品	940	-	パラグアイ	255 自動車部品	408	-
	371 染料・塗料・合成樹脂・ その他化学工業品	4,869	-			408	-
	451 ゴム製品	1,540	-	ベネズエラ	421 製造食品	-	23
ニカラグア		576	-			-	23
	021 米	576	-	諸国	451 ゴム製品	165	-
プエルトリコ		4,116	-			165	-
	261 産業機械	4,116	-		521 輸送用容器	-	135



# 5 - 14 コンテナフィーダー貨物品種別表

(単位: トン)

品 種	合 計		名古屋港		阪 神 港		その他の港	
	フィーダー先	フィーダー元	フィーダー先	フィーダー元	フィーダー先	フィーダー元	フィーダー先	フィーダー元
合 計	278,340	138,676	277,887	64,936	-	-	453	73,740
綿花	-	2,070	-	2,070	-	-	-	-
羊毛	-	115	-	115	-	-	-	-
その他農水産品	219	274	219	196	-	-	-	78
林産品	-	1,633	-	1,633	-	-	-	-
鉱産品	-	20	-	20	-	-	-	-
金属機械工業品	1,233	7,474	1,233	7,474	-	-	-	-
輸送機械	192,633	83,560	192,633	9,898	-	-	-	73,662
その他機械	5,821	973	5,528	973	-	-	293	-
化学工業品	14,261	7,265	14,101	7,265	-	-	160	-
軽工業品	229	4,915	229	4,915	-	-	-	-
雑工業品	63,639	23,640	63,639	23,640	-	-	-	-
特殊品	305	6,737	305	6,737	-	-	-	-

※陸上フィーダー含む



# 5 - 15 コンテナフィーダー貨物航路別表

(単位：トン)

航 路	合 計		名 古 屋 港		阪 神 港		そ の 他 の 港	
	フィーダー先	フィーダー元	フィーダー先	フィーダー元	フィーダー先	フィーダー元	フィーダー先	フィーダー元
合 計	278,340	138,676	277,887	64,936	-	-	453	73,740
北米西岸 (メキシコ含む)	112,459	39,943	112,459	26,325	-	-	-	13,618
北米東岸 (カリブ海含む)	4,394	9,711	3,941	9,711	-	-	453	-
北欧	31,763	7,816	31,763	7,777	-	-	-	39
近東地中海	312	152	312	152	-	-	-	-
南米西岸	-	54,099	-	-	-	-	-	54,099
南米東岸 (パナマ経由)	616	1,258	616	1,258	-	-	-	-
東南アフリカ	6,490	2,331	6,490	2,331	-	-	-	-
印パ・ペルシャ湾	-	1,478	-	136	-	-	-	1,342
インドネシア	2,803	1,513	2,803	1,513	-	-	-	-
タイ・インドシナ	53,656	7,986	53,656	7,986	-	-	-	-
シンガポール・マレーシア	61,870	902	61,870	902	-	-	-	-
韓国	61	3,540	61	3,540	-	-	-	-
ホンコン	-	4,642	-	-	-	-	-	4,642
中国	3,916	3,305	3,916	3,305	-	-	-	-

※陸上フィーダー含む



## 第 6 参考資料

- 6－1 主要港湾入港船舶比較表
- 6－2 主要港湾海上出入貨物比較表
- 6－3 全国主要港別貿易額
- 6－4 オーストラリア～四日市港の貿易量の推移
- 6－5 主要港湾外航コンテナ比較表
- 6－6 四日市港外国貿易額の推移
- 6－7 品種別分類表
- 6－8 貨物数量の単位

# 6 - 1 主要港湾入港船舶比較表

(単位:隻・総トン)

港 名	総 計			外航船		内航船	
	順位	隻数	総トン数	隻数	総トン数	隻数	総トン数
北九州港	1	55,051	97,509,550	4,424	54,014,811	50,627	43,494,739
千葉港	2	51,238	143,952,434	4,268	94,959,967	46,970	48,992,467
広島港	3	49,487	46,097,506	1,373	27,247,536	48,114	18,849,970
下関港	4	35,921	9,935,471	1,292	6,611,055	34,629	3,324,416
横浜港	5	35,677	291,795,408	9,849	248,067,044	25,828	43,728,364
神戸港	6	35,189	189,315,591	6,757	142,284,268	28,432	47,031,323
名古屋港	7	32,954	238,401,976	8,093	200,215,271	24,861	38,186,705
水島港	8	31,694	87,168,327	3,607	62,116,274	28,087	25,052,053
堺泉北港	9	30,829	83,610,469	2,094	51,048,074	28,735	32,562,395
博多港	10	30,043	83,619,114	4,680	65,252,370	25,363	18,366,744
仙台塩釜港	11	29,921	56,230,049	1,295	20,774,342	28,626	35,455,707
姫路港	12	28,643	28,702,132	710	18,542,524	27,933	10,159,608
大阪港	13	22,739	107,623,505	5,267	72,261,649	17,472	35,361,856
東京港	14	22,655	169,937,609	5,356	128,005,675	17,299	41,931,934
川崎港	15	22,037	93,631,909	2,792	70,859,451	19,245	22,772,458
徳山下松港	16	21,662	37,020,367	1,602	19,964,844	20,060	17,055,523
<b>四日市港</b>	<b>17</b>	<b>17,992</b>	<b>64,013,359</b>	<b>1,867</b>	<b>49,846,779</b>	<b>16,125</b>	<b>14,166,580</b>
新潟港	18	12,347	49,340,044	1,031	16,420,704	11,316	32,919,340
和歌山下津港	19	11,565	39,633,170	815	24,348,707	10,750	15,284,463
苫小牧港	20	11,437	86,502,654	977	17,044,042	10,460	69,458,612
清水港	21	8,314	42,842,280	1,821	35,773,926	6,493	7,068,354
室蘭港	22	4,981	19,142,789	518	11,838,593	4,463	7,304,196
伏木富山港	23	1,707	9,353,892	863	7,384,985	844	1,968,907

※このデータには、速報値の港湾も含まれるため、今後数値、順位が変動する可能性があります。

## 6－2 主要港湾海上出入貨物比較表

(単位:トン)

港 名	総 計		外国貿易				内国貿易			
	順位	合計	順位	合計	輸出	輸入	順位	合計	移出	移入
名古屋港	1	193,256,677	1	128,475,825	52,713,701	75,762,124	3	64,780,852	34,093,752	30,687,100
千葉港	2	154,332,564	2	92,336,782	9,529,156	82,807,626	4	61,995,782	34,604,324	27,391,458
横浜港	3	109,123,653	3	68,932,510	30,624,773	38,307,737	8	40,191,143	14,627,836	25,563,307
苫小牧港	4	105,602,779	16	17,032,446	1,066,643	15,965,803	1	88,570,333	43,798,356	44,771,977
北九州港	5	98,527,135	10	32,354,045	7,215,125	25,138,920	2	66,173,090	31,183,614	34,989,476
神戸港	6	98,313,779	6	51,726,204	23,307,248	28,418,956	6	46,587,575	18,997,909	27,589,666
水島港	7	86,747,400	4	55,121,155	9,488,713	45,632,442	11	31,626,245	20,986,773	10,639,472
東京港	8	85,954,195	7	48,102,417	13,368,468	34,733,949	9	37,851,778	14,295,663	23,556,115
大阪港	9	82,029,475	9	34,111,827	9,363,099	24,748,728	5	47,917,648	21,173,685	26,743,963
川崎港	10	81,969,039	5	53,047,596	9,006,537	44,041,059	13	28,921,443	14,993,312	13,928,131
堺泉北港	11	74,092,985	11	30,331,328	4,655,213	25,676,115	7	43,761,657	18,586,541	25,175,116
<b>四日市港</b>	<b>12</b>	<b>61,407,654</b>	<b>8</b>	<b>40,535,614</b>	<b>4,233,535</b>	<b>36,302,079</b>	<b>14</b>	<b>20,872,040</b>	<b>15,374,439</b>	<b>5,497,601</b>
徳山下松港	13	48,350,021	14	18,495,529	3,175,826	15,319,703	12	29,854,492	15,531,926	14,322,566
仙台塩釜港	14	47,720,056	17	15,499,611	2,385,209	13,114,402	10	32,220,445	14,220,091	18,000,354
和歌山下津港	15	37,921,025	12	22,803,142	5,081,030	17,722,112	16	15,117,883	8,599,772	6,518,111
姫路港	16	35,388,748	13	22,604,234	883,234	21,721,000	18	12,784,514	5,218,553	7,565,961
博多港	17	31,330,559	15	17,378,961	7,061,793	10,317,168	17	13,951,598	3,326,357	10,625,241
新潟港	18	30,366,850	18	15,069,171	1,019,960	14,049,211	15	15,297,679	7,016,961	8,280,718
室蘭港	19	19,940,642	19	10,353,307	1,189,514	9,163,793	19	9,587,335	5,429,679	4,157,656
清水港	20	14,964,398	20	10,092,384	3,868,958	6,223,426	21	4,872,014	1,234,829	3,637,185
広島港	21	14,465,110	21	6,475,842	4,694,005	1,781,837	20	7,989,268	3,341,686	4,647,582
伏木富山港	22	6,391,801	22	4,420,446	937,272	3,483,174	22	1,971,355	113,882	1,857,473
下関港	23	4,127,597	23	2,411,572	1,076,037	1,335,535	23	1,716,025	709,091	1,006,934

※このデータには、速報値の港湾も含まれるため、今後数値、順位が変動する可能性があります。

### 6－3 全国主要港別貿易額

-2016年(平成28年)確定値- (単位:百万円・%)

輸 出					輸 入				
順位	港 別	金 額	前年比	全国比	順位	港 別	金 額	前年比	全国比
1	名古屋	10,745,466	93.7	15.3	1	成田空港	11,313,120	89.7	17.1
2	成田空港	9,034,949	101.4	12.9	2	東京	10,587,324	93.1	16.0
3	横浜	6,884,661	91.4	9.8	3	名古屋	4,480,423	83.0	6.8
4	東京	5,820,405	93.2	8.3	4	大阪	4,341,216	86.8	6.6
5	神戸	5,110,104	92.1	7.3	5	横浜	3,799,894	82.2	5.8
6	関西空港	5,082,246	95.8	7.3	6	関西空港	3,552,140	90.9	5.4
7	大阪	3,144,465	92.0	4.5	7	神戸	2,900,767	88.8	4.4
8	三河	2,388,062	88.5	3.4	8	千葉	2,658,495	74.7	4.0
9	清水	1,747,586	96.5	2.5	9	川崎	1,733,383	71.4	2.6
10	博多	1,482,075	91.5	2.1	10	堺泉北	1,159,138	72.5	1.8
11	広島	1,453,488	99.6	2.1	<b>11</b>	<b>四日市</b>	<b>1,127,307</b>	<b>67.8</b>	<b>1.7</b>
12	川崎	1,259,748	80.5	1.8	12	水島	1,004,140	75.0	1.5
13	福岡空港	977,770	94.1	1.4	13	博多	923,727	83.0	1.4
14	荏田	883,110	116.2	1.3	14	中部空港	907,075	82.7	1.4
15	中部空港	852,748	83.0	1.2	15	大分	881,062	67.2	1.3
<b>16</b>	<b>四日市</b>	<b>795,944</b>	<b>86.2</b>	<b>1.1</b>	16	清水	861,232	89.8	1.3
全国計		70,035,770	92.6	100.0	全国計		66,041,974	84.2	100.0

(注1) 成田空港は、東京航空貨物出張所、成田航空貨物出張所の合計値。

(注2) 内陸地であっても通関実績があれば、港として取り扱っている。

※名古屋税関発表資料を基に作成



# 6-4 オーストラリア～四日市

年次	農 水 産 品						林産品	鉱産品	金 属 機 械 工 業 品				
	米・豆・雑穀	野菜・果物	その他 農産品	羊毛	その他 畜産品	水産品			鉄鋼・銅材	非鉄金属	金属製品	輸送機械	その他機械
67 (42)	—	—	—	—	—	—	—	—	—	—	—	—	—
68 (43)	—	—	—	—	—	—	—	—	—	—	—	—	—
69 (44)	—	—	—	—	—	—	—	—	—	—	—	68	7
70 (45)	—	—	—	—	—	14	—	10	—	—	—	1,840	—
71 (46)	—	—	—	83	—	—	—	65	—	4	16	8,159	154
72 (47)	—	—	—	—	—	—	—	—	—	—	1	55	19
73 (48)	—	—	151	—	—	197	68	13	15	—	—	505	521
74 (49)	45	25	—	—	695	—	3	—	35	39	—	100	33
75 (50)	—	—	—	—	—	133	98	—	—	—	—	4,430	—
76 (51)	—	—	—	—	—	624	—	5,500	—	—	—	—	134
77 (52)	—	—	—	—	—	396	—	2	—	—	—	3,487	12
78 (53)	—	—	—	—	—	1,146	—	—	—	13	—	56	19
79 (54)	—	—	—	—	—	1,862	—	—	—	—	1	3,551	93
80 (55)	—	—	—	3	—	846	—	—	—	—	—	26,505	105
81 (56)	—	—	—	12	—	1,759	9	—	—	—	18	48,643	93
82 (57)	—	—	—	—	55	1,278	—	—	—	—	111	24,821	57
83 (58)	—	—	15	—	9	1,341	—	—	—	—	63	19,068	6
84 (59)	—	—	—	—	23	880	—	—	18	—	11	51,476	459
85 (60)	—	—	—	—	9	335	—	—	201	—	113	51,809	69
86 (61)	—	—	—	—	29	162	—	—	—	—	111	47,939	135
87 (62)	—	—	—	—	3	55	—	—	—	1	—	49,569	76
88 (63)	—	—	—	—	—	—	—	14	29	—	—	60,835	694
89 (平・元)	—	—	—	—	—	18	—	—	—	3	—	86,148	553
90 (2)	—	—	—	—	—	—	—	—	8	7	—	66,233	1,149
91 (3)	—	—	—	69	—	—	—	—	9	9	—	83,636	1,068
92 (4)	—	—	—	—	—	—	—	1	—	19	—	64,547	2,173
93 (5)	—	—	—	—	—	—	—	8,020	—	—	—	78,858	2,901
94 (6)	—	—	—	—	—	—	—	—	—	414	—	73,837	3,185
95 (7)	—	—	—	2	—	—	—	—	19	—	—	69,115	2,594
96 (8)	—	—	—	—	—	—	22	—	—	—	—	85,824	2,482
97 (9)	—	—	—	—	—	—	—	—	—	—	—	99,424	2,760
98 (10)	—	—	—	—	—	—	—	—	—	27	—	90,370	2,020
99 (11)	—	—	—	—	—	—	—	—	—	—	—	120,180	2,593
00 (12)	—	—	—	—	—	—	44	—	—	—	—	115,222	3,286
01 (13)	—	—	—	—	—	—	34	—	—	—	—	59,700	3,724
02 (14)	—	—	—	—	—	—	—	—	—	—	—	22,286	163
03 (15)	—	—	—	—	—	—	—	—	—	—	—	40,230	—
04 (16)	—	—	—	—	—	—	—	—	—	—	—	20,140	—
05 (17)	—	—	—	—	—	—	—	—	—	—	—	7,935	—
06 (18)	—	—	—	—	—	—	—	—	—	152	—	394	—
07 (19)	—	—	—	—	—	—	—	—	—	—	—	1,270	51
08 (20)	—	—	—	—	—	—	—	—	—	22	—	2,343	—
09 (21)	—	—	—	—	—	—	—	—	—	—	—	17,520	69
10 (22)	—	—	—	—	—	—	—	—	—	—	—	8,551	—
11 (23)	—	—	—	—	—	—	—	—	—	—	—	10,116	—
12 (24)	—	—	—	—	—	—	—	—	—	—	—	93,418	36
13 (25)	—	—	—	—	—	—	—	—	—	—	—	22,977	392
14 (26)	—	—	—	—	—	—	—	—	—	76	—	7,834	36
15 (27)	—	—	—	—	—	—	—	—	—	57	—	12,592	—
16 (28)	—	—	—	—	—	—	—	—	—	—	—	9,083	—

# 港 の 貿 易 量 の 推 移 ( 1 )                      輸 出

(単位：トン)

化 学 工 業 品								軽工業品	雑 工 業 品		特殊品	合 計
陶磁器	セメント	ガラス類	窯業品	石油製品	化学薬品	化学肥料	合成樹脂等		ゴム製品	その他 雑工業品		
—	—	5	—	2,500	3,148	4,202	910	2,104	—	—	—	12,869
—	—	7	—	—	1,937	—	932	2	—	—	—	2,878
85	—	77	—	—	1,106	103	1,840	529	1	125	10	3,951
657	—	536	—	—	2,121	193	7,620	3,972	17	348	231	17,559
1,360	5,303	1,800	97	—	2,755	—	4,829	3,405	33	582	4,049	32,694
385	4,710	2,410	—	17	1,952	—	4,560	2,497	4,167	299	6,869	27,941
200	6,008	1,088	2	—	581	—	4,057	2,812	1,145	83	4,906	22,352
432	2,328	1,670	—	437	1,360	36	4,953	2,198	—	698	2,863	17,950
280	705	2,489	—	32	1,142	—	3,061	2,045	136	67	1,646	16,264
859	—	4,931	—	110	1,260	48	5,513	2,837	422	51	—	22,289
72	—	2,407	—	—	1,478	—	4,783	1,413	330	11	45	14,436
—	1,067	1,300	—	18	830	16	5,811	703	164	77	122	11,342
15	1,778	83	10	—	285	—	2,688	603	—	3	1	10,973
24	728	302	—	—	15	—	1,122	392	—	29	—	30,071
32	1,120	333	—	—	55	—	1,782	383	4	9	51	54,303
27	1,031	442	—	—	243	—	694	821	7,776	332	62	37,750
50	142	443	—	2,697	2	—	593	578	16,385	501	1	41,894
289	151	570	14,104	2,755	10	—	340	1,053	22,009	47	137	94,332
135	—	855	9,400	—	—	—	239	1,589	22,696	337	170	87,957
141	—	3,231	—	—	2	35	119	684	30,335	266	26	83,215
—	—	1,444	—	5,987	20	21	208	474	23,570	104	202	81,734
—	—	1,400	—	—	41	—	250	181	28,999	184	16	92,643
5,580	—	117	126	2,300	31	—	242	189	29,624	268	71	125,270
75	—	201	—	2,932	325	—	184	128	28,091	1,995	—	101,328
—	—	240	—	2	736	—	101	1	30,132	245	2	116,250
135	—	192	—	—	389	—	121	24	26,742	51	—	94,394
128	—	330	—	—	151	—	458	2	31,676	341	30	122,895
53	—	171	—	—	213	—	492	43	38,230	26	—	116,664
620	—	27	—	—	587	24	490	106	38,160	14	—	111,758
64	—	—	—	—	1,027	—	988	24	34,375	13	—	124,819
176	—	—	—	—	4,895	—	1,117	130	46,696	500	—	155,698
55	—	—	—	—	5,799	—	1,808	93	49,829	131	—	150,132
—	—	—	—	—	6,520	—	1,043	—	41,339	101	—	171,776
—	—	21	—	—	6,521	—	1,829	—	38,204	57	—	165,184
—	—	—	—	—	6,731	—	1,756	42	57,314	13	22	129,336
—	—	—	—	—	2,301	—	509	21	23,880	—	66	49,226
—	—	—	—	—	969	—	200	—	—	—	—	41,399
—	—	—	—	—	—	—	816	—	14,520	—	—	35,476
—	—	—	—	28,033	—	—	1,610	—	10,525	—	—	48,103
—	—	—	—	41,700	886	—	788	23	11,679	—	—	55,622
—	—	—	—	—	1,483	—	363	—	12,557	—	18	15,742
—	—	—	—	210,911	820	—	—	—	8,745	23	—	222,864
—	—	—	—	263,379	900	—	—	46	10,835	—	—	292,749
—	—	—	—	363,512	1,826	—	—	—	16,084	—	—	389,973
—	—	—	—	301,042	1,885	—	—	—	21,993	—	—	335,036
—	—	—	—	33,156	1,760	—	80	23	19,473	—	—	147,946
—	—	—	—	381,800	1,500	—	607	—	14,285	—	—	421,561
—	—	—	—	95,034	1,240	—	178	23	16,074	—	—	120,495
—	—	—	—	269,399	1,780	—	292	46	13,523	—	—	297,689
—	—	—	—	232,269	1,240	—	85	96	20,147	—	—	262,920

6-4 オーストラリア～四日市

年次	農 水 産 品								林産品	鉱 産 品		金 属 機 械 工 業 品					
	麦	米・豆 ・雑穀	野菜・ 果物	綿花	その他 農産品	羊毛	その他 畜産品	水産品		石炭	鉱産品 (石炭除く)	鉄鋼・ 鋼材	非鉄 金属	金属 製品	輸送 機械	その他 機 械	
67 (42)	39,922	60	819	—	—	359,164	911	—	321	9,091	42,410	—	—	—	—	6	
68 (43)	33,823	—	—	—	—	399,306	1,043	—	75	—	26,171	—	—	—	—	—	
69 (44)	24,071	—	—	1,251	—	420,356	—	—	—	—	42,284	—	2,986	—	—	—	
70 (45)	30,597	9,895	252	2,806	—	459,935	1,408	16	—	—	57,564	506	—	—	—	—	
71 (46)	27,152	46,305	1,196	396	1	446,065	1,588	50	—	—	37,856	8	406	2	3	15	
72 (47)	33,758	32,499	581	487	4,594	484,497	2,581	230	—	15	41,372	305	—	16	20	23	
73 (48)	10,183	7,784	54	2,297	55	414,598	2,715	68	10	—	29,606	—	—	4,268	—	1	
74 (49)	58,839	2,962	15	—	—	196,082	919	95	870	—	32,589	—	—	10,478	—	19	
75 (50)	72,475	44,892	—	2,183	39	303,670	1,419	30	—	—	26,627	—	—	10,770	—	3	
76 (51)	67,631	32,594	72	—	—	394,117	1,968	86	—	—	57,482	—	—	—	—	—	
77 (52)	75,748	19,766	108	—	—	276,301	1,593	200	—	—	19,033	—	732	2,138	—	—	
78 (53)	65,069	—	540	550	88	240,981	1,592	528	—	—	30,034	—	451	—	—	—	
79 (54)	73,637	—	—	—	—	218,421	1,250	192	—	—	46,944	1,788	149	—	—	—	
80 (55)	57,796	5,000	—	2,149	—	174,667	917	245	—	15,345	34,081	—	527	—	—	—	
81 (56)	52,767	—	1,174	1,719	—	161,825	768	187	—	111,518	29,100	—	8,000	—	—	598	
82 (57)	32,028	—	456	2,627	—	150,139	3,756	420	—	134,925	50,805	—	6,668	—	—	—	
83 (58)	49,662	—	50	1,916	—	118,805	4,268	289	—	127,747	79,506	—	9,429	—	10	—	
84 (59)	52,505	4,212	639	2,897	—	109,730	2,721	342	—	195,289	102,007	—	8,519	—	—	—	
85 (60)	72,012	—	584	8,703	—	121,476	2,456	285	2,852	84,409	219,191	—	3,191	—	913	—	
86 (61)	76,717	—	—	10,314	—	132,898	2,960	47	—	118,650	98,720	—	—	—	950	—	
87 (62)	41,651	—	82	6,741	260	171,308	2,904	18	—	206,065	153,740	—	—	—	—	—	
88 (63)	59,945	10,036	189	5,856	490	139,900	3,916	79	—	439,017	102,356	—	36	—	103	—	
89 (平・元)	62,673	—	14	7,873	205	143,740	4,637	177	—	436,868	105,546	—	—	—	237	82	
90 (2)	55,783	—	—	15,960	—	95,173	3,225	38	—	488,709	372,247	—	220	—	46	4	
91 (3)	48,447	—	—	17,422	—	118,575	1,308	40	—	519,932	433,998	—	158	—	8	31	
92 (4)	58,615	—	—	54,109	114	105,261	910	18	7	633,566	985,396	—	773	—	96	7	
93 (5)	58,696	—	—	61,481	5,269	75,784	975	61	9	653,819	736,766	—	226	5	1,701	5	
94 (6)	53,477	9,409	—	68,544	—	75,205	1,453	81	—	491,477	564,212	—	421	—	427	17	
95 (7)	42,280	18	—	38,298	—	44,411	1,689	17	—	714,668	665,894	—	144	—	355	48	
96 (8)	42,745	51	14	30,373	—	34,658	1,224	10	—	570,687	210,803	—	855	22	—	271	
97 (9)	49,285	10,001	—	41,230	17,369	35,194	614	10	22	836,715	172,025	—	766	—	23	478	
98 (10)	48,538	6,306	—	52,032	9,961	19,381	319	—	87	913,882	195,741	—	170	—	76	197	
99 (11)	48,410	5,119	—	52,015	23,526	14,698	206	—	42	1,161,543	320,839	—	44	—	1,043	228	
00 (12)	45,320	14,280	—	60,597	16,957	3,465	376	—	107	746,876	239,011	—	513	—	78	45	
01 (13)	45,320	6,865	23	76,353	32,990	1,816	670	—	165	1,119,500	294,998	—	101	—	167	129	
02 (14)	36,050	8,116	—	16,775	36,323	840	155	—	9,128	1,116,727	311,103	—	100	—	—	—	
03 (15)	35,020	19,567	—	1,665	18,378	—	—	—	17,601	918,799	213,599	—	—	—	—	—	
04 (16)	25,750	17,460	—	405	63,709	—	—	—	12,000	990,745	355,212	—	—	—	—	—	
05 (17)	25,155	—	—	180	77,045	—	—	—	47,111	1,168,453	345,928	—	—	—	—	—	
06 (18)	21,687	26,617	—	315	29,057	—	—	—	14,531	755,886	119,203	—	—	—	—	—	
07 (19)	27,150	—	—	90	—	23	—	—	—	1,436,880	208,315	—	—	—	—	—	
08 (20)	6,180	—	—	180	—	—	—	—	—	1,427,642	176,165	—	45,397	—	—	—	
09 (21)	12,270	—	—	360	—	—	—	—	—	1,272,564	133,579	—	—	—	—	—	
10 (22)	3,296	4,326	—	1,530	—	—	—	—	—	1,330,605	77,705	—	—	—	—	—	
11 (23)	—	—	—	855	—	379	—	—	23	1,163,942	182,529	—	—	—	—	—	
12 (24)	—	—	—	765	—	1,469	—	—	133	1,144,397	194,614	—	—	—	—	—	
13 (25)	—	20,684	—	2,430	5,249	884	—	—	156	1,258,694	265,500	—	—	—	—	—	
14 (26)	—	—	—	2,329	5,150	2,023	—	—	92	1,283,347	184,479	—	—	—	—	—	
15 (27)	—	26,110	—	810	—	1,996	—	—	115	1,602,734	175,149	—	—	—	—	—	
16 (28)	280	—	—	945	7,000	2,032	—	—	161	1,593,585	172,630	—	600	—	—	—	

# 港 の 貿 易 量 の 推 移 (2) 輸 入

(単位：トン)

化 学 工 業 品													軽工業品	雑工業品	特殊品
陶磁器	ガラス類	セメント	窯業品	重油	石油 製品	LNG	LPG	コークス	石炭 製品	化学 薬品	化学 肥料	染料・ 塗料等			
—	—	—	—	—	—	—	—	—	—	—	—	2,244	41,187	89	12
—	—	—	—	—	—	—	—	—	—	—	—	545	35,019	—	1,181
—	—	—	104	—	—	—	—	—	—	29	—	75	51,828	61	413
—	—	—	210	—	—	—	—	—	—	—	—	70	40,518	—	401
—	—	—	—	—	3	—	—	—	—	—	—	13	37,591	—	222
—	32	—	—	37,058	—	—	—	—	—	—	—	22	39,229	54	1,137
—	—	—	—	—	38	—	—	—	—	528	—	21	53,798	137	1,424
—	—	—	—	—	—	—	—	—	—	6,274	—	99	2,529	—	1,245
—	—	—	—	—	—	—	—	—	—	10	—	28	8,572	—	270
—	—	—	—	7,783	2,685	—	—	—	—	—	—	—	31,584	1	17
4	—	—	—	—	57,588	—	—	—	—	10	—	10	11,216	—	233
—	—	—	—	—	18,161	—	—	—	—	1	—	—	8,790	1	9,083
—	—	—	—	—	—	—	—	—	—	—	—	—	7,636	—	—
—	—	—	—	—	—	—	—	—	—	—	—	—	6,409	—	—
—	4	—	—	—	—	—	—	—	210	3	—	—	15,102	—	463
—	—	—	—	—	40,505	—	—	—	—	—	—	—	13,680	—	70
—	—	—	—	—	—	—	—	—	—	—	—	—	5,949	—	6
—	—	—	4,700	—	41,957	—	—	—	—	—	1,500	—	72	—	563
—	—	—	—	—	—	—	—	—	—	—	—	17	61	—	753
—	—	—	—	—	19	—	—	—	—	—	—	—	68	—	433
—	—	—	—	—	40,771	—	—	—	—	—	—	—	304	185	426
—	—	—	—	—	74,718	—	—	—	—	—	—	20	523	—	436
—	—	—	1,684	—	—	—	—	—	—	—	—	2	1,552	—	2,017
—	—	—	2,890	—	20	—	—	—	—	200	—	35	1,065	16	1,333
—	—	—	5,331	—	—	—	—	—	—	887	—	—	272	246	1,654
—	148	—	8,628	—	—	—	—	—	—	858	—	113	18	507	1,386
—	89	—	10,198	—	78,546	—	—	—	—	856	—	18	4,685	348	1,396
—	—	—	6,578	—	66,857	—	—	—	—	626	—	—	8,902	1,260	744
—	—	—	3,681	—	315,762	—	—	—	—	669	—	5,983	8,508	1,198	472
—	—	—	733	—	1,142,863	—	—	—	—	555	—	1,623	9,977	1,001	1,592
17	—	—	3,575	—	1,117,584	—	—	—	—	444	—	378	8,072	496	2,115
—	—	—	4,028	—	674,285	—	—	—	—	207	—	—	4,957	655	1,853
—	—	—	6,743	—	823,324	—	—	—	—	422	—	—	7,644	1,689	2,942
—	—	—	13,481	—	1,065,126	—	—	—	—	499	—	43	7,652	1,088	2,085
227	—	—	19,281	—	585,759	—	—	—	—	572	—	22	5,279	356	291
—	—	—	4,984	—	594,470	—	—	—	—	364	—	8,925	2,142	—	—
—	—	—	1,601	—	1,306,564	—	—	—	—	240	—	11,235	229	—	19
—	—	—	1,512	—	427,585	—	—	—	—	40	—	—	21	—	—
20	—	—	4,314	—	1,390,565	—	—	—	—	—	—	—	23	—	56
—	—	—	3,463	—	412,131	—	—	—	—	—	—	220	46	40	—
—	—	—	74,027	—	750,867	—	—	—	—	6,640	—	17,700	46	—	—
—	—	—	92,624	—	—	273,357	213,068	73,851	—	—	—	704	10,087	—	—
—	—	—	60,745	—	—	681,021	12,175	31,965	—	64,640	—	6,240	65	—	—
—	—	—	14,742	—	—	1,227,005	43,365	117,655	4,246	5,300	—	1,100	3,090	—	36
—	—	—	79,974	—	—	1,367,169	80,520	—	7,503	20	—	616	—	—	18
—	—	—	374	7,500	—	1,367,169	80,520	—	7,503	20	—	616	—	—	18
—	—	—	15,442	—	—	1,391,000	—	—	8,016	60	—	704	23	—	—
—	—	82,498	176	—	—	2,387,518	68,237	—	—	20	—	594	69	—	37
—	—	—	44	—	19,980	1,565,282	—	—	66,483	—	—	638	38	20	—
—	—	—	88	—	—	2,293,054	—	—	11,557	40	—	638	42	—	—

## 6－5 主要港湾外航コンテナ比較表

(単位:TEU)

順位	港 名	コンテナ個数(実入り+空)			実入りコンテナ個数			空コンテナ個数		
		合計	輸出	輸入	合計	輸出	輸入	合計	輸出	輸入
1	東 京 港	4,250,647	1,980,785	2,269,862	3,208,206	947,635	2,260,571	1,042,441	1,033,150	9,291
2	横 浜 港	2,520,989	1,327,320	1,193,670	2,062,584	1,029,556	1,033,028	458,406	297,764	160,642
3	名 古 屋 港	2,491,207	1,296,218	1,194,989	2,140,005	1,085,558	1,054,447	351,202	210,660	140,542
4	神 戸 港	2,140,547	1,149,661	990,886	1,869,155	951,655	917,500	271,391	198,006	73,385
5	大 阪 港	1,952,372	888,935	1,063,437	1,430,571	398,901	1,031,670	521,801	490,034	31,767
6	博 多 港	843,188	406,527	436,661	615,563	227,267	388,296	227,625	179,260	48,365
7	北 九 州 港	448,555	229,835	218,720	355,488	162,359	193,129	93,067	67,476	25,591
8	清 水 港	444,722	227,842	216,880	384,064	186,142	197,922	60,658	41,700	18,958
9	苫 小 牧 港	201,286	96,485	104,801	136,170	39,034	97,136	65,116	57,451	7,665
10	四 日 市 港	179,419	97,886	81,533	156,353	84,033	72,320	23,066	13,853	9,213
11	仙 台 塩 釜 港	156,051	77,829	78,223	107,960	40,399	67,561	48,092	37,430	10,662
12	新 潟 港	155,616	74,811	80,805	118,340	40,994	77,346	37,276	33,817	3,459
13	広 島 港	152,779	76,637	76,142	110,511	47,864	62,647	42,268	28,773	13,495
14	水 島 港	117,445	62,397	55,048	88,172	34,813	53,359	29,273	27,584	1,689
15	川 崎 港	83,780	39,707	44,073	64,905	21,012	43,893	18,875	18,695	180
16	伏 木 富 山 港	70,036	34,888	35,148	52,172	21,693	30,479	17,864	13,195	4,669
17	徳 山 下 松 港	62,601	41,227	21,374	50,523	36,530	13,993	12,078	4,697	7,381
18	下 関 港	53,593	26,984	26,609	38,597	16,727	21,870	14,996	10,257	4,739
19	千 葉 港	46,585	28,148	18,437	38,892	21,055	17,837	7,693	7,093	600
20	堺 泉 北 港	18,634	9,025	9,609	10,010	880	9,130	8,624	8,145	479
21	和 歌 山 下 津 港	5,679	2,813	2,866	3,500	637	2,863	2,179	2,176	3
22	室 蘭 港	3,003	2,425	578	2,520	2,024	496	483	401	82
23	姫 路 港	0	0	0	0	0	0	0	0	0

※このデータには、速報値の港湾も含まれるため、今後数値、順位が変動する可能性があります。

# 6 - 6 四日市港外国貿易額の推移

(単位:百万円・%)

年 別	輸 出		輸 入		輸 出 入 合計価額	差引(▲) 入出超額
	価 額	前年比	価 額	前年比		
1965 (昭和40年)	15,634	124.3	169,014	112.9	184,648	▲ 153,380
1966 ( 41 )	18,895	120.9	182,047	107.7	200,942	▲ 163,152
1967 ( 42 )	17,668	93.5	187,774	103.1	205,442	▲ 170,106
1968 ( 43 )	22,220	125.8	205,544	109.5	227,764	▲ 183,324
1969 ( 44 )	27,396	123.3	217,875	106.0	245,271	▲ 190,479
1970 ( 45 )	50,858	185.6	225,426	103.5	276,284	▲ 174,568
1971 ( 46 )	45,149	88.8	215,002	95.4	260,151	▲ 169,853
1972 ( 47 )	43,457	96.3	242,705	102.9	286,162	▲ 199,248
1973 ( 48 )	63,232	145.5	386,147	159.1	449,379	▲ 322,915
1974 ( 49 )	122,198	193.3	706,314	182.9	828,512	▲ 584,116
1975 ( 50 )	112,841	92.3	686,893	97.3	799,734	▲ 574,052
1976 ( 51 )	138,056	122.3	762,589	111.0	900,645	▲ 624,533
1977 ( 52 )	154,993	112.3	730,680	95.8	885,673	▲ 575,687
1978 ( 53 )	183,274	118.2	584,044	79.9	767,318	▲ 400,770
1979 ( 54 )	207,512	113.2	813,122	139.2	1,020,634	▲ 605,610
1980 ( 55 )	283,875	136.8	1,237,950	152.2	1,521,825	▲ 954,075
1981 ( 56 )	289,255	101.9	1,144,378	92.4	1,433,633	▲ 855,123
1982 ( 57 )	227,988	78.8	1,176,612	102.8	1,404,600	▲ 948,624
1983 ( 58 )	290,366	127.4	1,002,988	85.2	1,293,354	▲ 712,622
1984 ( 59 )	380,228	130.9	1,037,438	103.4	1,417,666	▲ 657,210
1985 ( 60 )	444,145	116.8	969,646	93.5	1,413,791	▲ 525,501
1986 ( 61 )	511,115	115.1	466,403	48.1	977,518	44,712
1987 ( 62 )	503,733	98.6	470,936	101.0	974,669	32,797
1988 ( 63 )	574,190	114.0	443,971	94.3	1,018,161	130,219
1989 (平成元年)	612,318	106.6	550,399	124.0	1,162,717	61,919
1990 ( 2 )	706,542	115.4	681,095	123.7	1,387,637	25,447
1991 ( 3 )	719,549	101.8	617,381	90.6	1,336,930	102,168
1992 ( 4 )	773,527	107.5	550,311	89.1	1,323,838	223,216
1993 ( 5 )	723,295	93.5	454,159	82.5	1,177,454	269,136
1994 ( 6 )	730,649	101.0	430,298	94.7	1,160,947	300,351
1995 ( 7 )	728,109	99.7	424,349	98.6	1,152,458	303,760
1996 ( 8 )	662,175	90.9	554,855	130.8	1,217,030	107,320
1997 ( 9 )	673,166	101.7	664,611	119.8	1,337,777	8,555
1998 ( 10 )	662,197	98.4	493,561	74.3	1,155,758	168,636
1999 ( 11 )	555,166	83.8	515,582	104.5	1,070,748	39,584
2000 ( 12 )	599,497	108.0	712,497	138.2	1,311,994	▲ 113,000
2001 ( 13 )	523,630	87.3	726,216	101.9	1,249,846	▲ 202,586
2002 ( 14 )	497,089	94.9	689,211	94.9	1,186,300	▲ 192,122
2003 ( 15 )	575,225	115.7	810,325	117.6	1,385,550	▲ 235,100
2004 ( 16 )	771,246	134.1	892,896	110.2	1,664,142	▲ 121,650
2005 ( 17 )	966,552	125.3	1,192,327	133.5	2,158,879	▲ 225,775
2006 ( 18 )	1,192,559	123.4	1,490,056	125.0	2,682,615	▲ 297,497
2007 ( 19 )	1,538,715	129.0	1,672,932	112.3	3,211,647	▲ 134,217
2008 ( 20 )	1,561,869	101.5	2,077,421	124.2	3,639,290	▲ 515,552
2009 ( 21 )	1,002,407	64.2	1,111,506	53.5	2,113,913	▲ 109,099
2010 ( 22 )	1,131,435	112.9	1,333,143	119.9	2,464,578	▲ 201,708
2011 ( 23 )	983,790	87.0	1,852,800	139.0	2,836,590	▲ 869,010
2012 ( 24 )	909,974	92.5	1,963,881	106.0	2,873,855	▲ 1,053,907
2013 ( 25 )	1,039,647	114.3	2,168,100	110.4	3,207,747	▲ 1,128,453
2014 ( 26 )	1,006,881	96.8	2,406,144	111.0	3,413,025	▲ 1,399,263
2015 ( 27 )	923,352	91.7	1,662,309	69.1	2,585,661	▲ 738,957
2016 ( 28 )	795,944	86.2	1,127,307	67.8	1,923,251	▲ 331,363

※名古屋税関発表資料を基に作成

## 6－7 品種別分類表（１）

大分類名	中分類名	小分類名	例 示
(1)農水産品	麦	麦	小麦、大麦、ライ麦
	米	米	米
	とうもろこし	とうもろこし	とうもろこし
	豆類	豆類	大豆、小豆、えんどう
	その他雑穀	雑穀	あわ、ひえ、マイロ
	野菜・果物	いも類	甘しょ、馬鈴しょ
		野菜類	たまねぎ、かぼちゃ、きのこ
		果物類	りんご、バナナ
	綿花	綿花	綿花
	その他農産品	工芸作物	ひまし、なたね、からむし、ごま、茶の葉、コーヒー豆
		農産加工品	なわ、むしろ、稲わら、麦わら
		他に分類されない農産品	野菜種子
	羊毛	羊毛	羊毛
	その他畜産品	鳥獣肉	鳥獣肉
		鳥獣類	鳥獣類
		未加工乳	未加工乳
		鳥卵	鶏卵
		動物性粗繊維・原皮・原毛皮	牛皮、羊皮、ハイド
		他に分類されない畜産品	天然はちみつ
	水産品	魚介類(生鮮、冷凍もの)	魚介類(生鮮、冷凍)
		魚介類(塩蔵、乾燥もの)	魚介類(塩蔵、乾燥)
		その他の水産品	藻類、観賞魚類
(2)林産品	原木	原木	木材、原木
	製材	製材	板、欄バー
	樹脂類	樹脂類	生ゴム、天然樹脂、ラテックス
	木材チップ	木材チップ	木材チップ、木くず
	その他林産品	その他木材	果樹、苗木、樹皮
	薪炭	薪炭	しばまき、そだ
		木炭	木炭、黒炭、たどん
(3)鉱産品	石炭	石炭	石炭
		亜炭	亜炭、泥炭
	鉄鉱石	鉄鉱	鉄鉱石、砂鉄鉱、粉鉄石
		硫化鉄鉱	硫化鉄鉱
	金属鉱	その他の金属鉱	マンガン鉱、クロム鉱
		非鉄鋼	ニッケル鉱
		チタン鉱	チタン鉱
	砂利・砂	砂利	砂利、碎石、軽量骨材
		砂	砂
	石材	石材	花こう岩、大理石、玉石
	原油	原油	原油、粗油
	りん鉱石	りん鉱石	りん鉱石
	石灰石	石灰石	石灰石(大理石を除く。)
	原塩	原塩	岩塩、天日塩、にがり、かん水
	非金属鉱物	その他非金属鉱物	石こう、硫黄、けい砂、アスベスト、ジルコンサンド、マグネサイト、粘土、タルク、ソーダ、ベントナイト、コレマナイト、長石、軽石



## 6－7 品種別分類表（2）

大分類名	中分類名	小分類名	例 示
(4)金属機械工業品	鉄鋼	鉄	銑鉄、鑄鉄
		鋼	粗鋼、普通鋼半製品
	鋼材	鋼材	コイル、棒鋼、鋼管、スパイラル管
	非鉄金属	地金・合金	銅、チタン地金、電気鋼
		伸銅品	銅板
		電線・ケーブル	銅線、ワイヤー
		その他の非鉄金属	シリコン、マンガン
	金属製品	建設用金属製品	鉄骨、鉄塔
		建築用金属製品	サッシ、シャッタ
		線材製品	ボルト、くぎ
		刃物工具	電動工具、作業工具
		その他の金属製品	ばね、溶接棒
	鉄道車両	鉄道車両	動力車、電車、客車、車両部品
	完成自動車	完成自動車	乗用車、トラック
	その他輸送用車両	その他の輸送用車両	動力付運搬機、フォークリフト
	二輪自動車	二輪自動車	オートバイ、スクータ
	自動車部品	自動車部品	エンジン、車体、部品
	その他輸送機械	自転車及びその他の車両	自転車
		船舶	船舶、船舶用機器
		航空機	飛行機、機体部品、ロケット
	産業機械	産業機械	ポンプ、ミシン、工作機械
	電気機械	電気機械	発電機、トランス、エアコン、冷蔵庫、変圧器
	測量・光学・医療用機械	測量・光学・医療用機械	測量機、計量器、望遠鏡、カメラ
	事務用機器	事務用機器	電子卓上計算機、複写機、会計機
	その他機械	その他の機械	自動販売機、温湯暖房装置
(5)化学工業品	陶磁器	陶磁器	タイル、陶器
	セメント	セメント	高炉セメント、白色セメント、普通セメント
	ガラス類	板ガラス	板ガラス
	ガラス類	ガラス製品	ガラスペレット、グラスファイバー
	窯業品	れんが	れんが
		セメント製品	コンクリート製品
		石灰	石灰、混和済
		他に分類されない窯業品	タイロン、石こうボード、マグネシアクリンカー
	重油	重油	A重油、B重油、C重油
	石油製品	揮発油	揮発油、ガソリン
		その他の石油	灯油、軽油、潤滑油
		ナフサ	ナフサ
	LNG(液化天然ガス)	LNG(液化天然ガス)	液化天然ガス
	LPG(液化石油ガス)	LPG(液化石油ガス)	液化プロパンガス、液化ブタン
	その他石油製品	その他の石油製品	パラフィン、グリース、オイルコークス
	コークス	コークス	石炭コークス、コーライト
	石炭製品	その他の石炭製品	ピッチコークス
	化学薬品	硫酸	硫酸
		ソーダ	か性ソーダ、ソーダ灰
		その他の化学薬品	塩酸、アンモニア化合物、チタン化合物、次亜塩素酸ソーダ
			エチレン系＝エチレングリコール、エタノール、
			エチルベンゼン、塩化ビニールモノマー、
			プロピレン系＝オクタノール、ブタノール、酢酸ブチル、
			アセトン、アクリル酸エステル、ブチルアルデヒド、
			イソブタノール、ベンゼン、トルエン、キシレン系＝
			スチレンモノマー、ラフィネート、アルキルベンゼン、
			硫酸鉄

## 6－7 品種別分類表（3）

大分類名	中分類名	小分類名	例 示
(5)化学工業品	化学肥料	窒素原肥料	硫安、尿素
		りん酸原肥料	よう成りん肥、過りん酸石灰
		カリ原肥料	塩化カリウム
		その他の化学肥料	化成肥料、苦土肥料
	染料・塗料・合成樹脂・その他化学工業品	染料・顔料・塗料	硫化染料、油溶染料、油ペイント、ワニス、エナメル、シンナー、カーボンブラック、酸化鉄
		合成樹脂	フェノール樹脂、ポリエステル樹脂、メラミン樹脂、塩化ビニール、セロファン、ラテックス、エポコート、レジン、ウオームライト、合成ゴム、サランポリマー、ポリウレタン、ポリプロピレン
		動植物性油脂	ごま油、大豆油、コーン油、魚油、化粧品、石鹼
		他に分類されない化学工業品	医薬品、洗剤、農薬、溶剤
(6)軽工業品	紙・パルプ	パルプ	パルプ
		紙	紙
	糸及び紡績半製品	糸及び紡績半製品	アクリルトップ、アセテート、ヤーン
	その他繊維工業品	織物	アクリルファイバー、カラーフェルト
	砂糖	砂糖	オリゴ糖
	製造食品	製造食品	小麦粉、澱粉、チーズ、製茶、コーンスターチ、シーフード
	飲料	飲料	果汁、原酒、ワイン
	水	水	飲料水、氷、雪
	たばこ	たばこ	たばこ
	その他食料工業品	その他の食料工業品	食塩、食品添加物
(7)雑工業品	がん具	がん具	がん具
	衣服・身廻品・はきもの	衣服・身廻品・はきもの	衣服、寝具、かばん、靴、敷物、タオル
	文房具・運動娯楽用品・楽器	書籍及び印刷物	新聞、雑誌、地図
		文房具、運動娯楽用品、楽器	事務用具、娯楽用品、運動競技用品、楽器
	家具装備品	家具	家具
		衛生暖房用具	衛生設備用品、暖房用具
		台所及び食卓用品	台所用品
		装飾用品	美術工芸品
	その他日用品	その他の日用品	ジッパー、キャンドル、バスケット
	ゴム製品	ゴム製品	タイヤ、チューブ
	木製品	木製品	ベニヤ板
	その他製造工業品	皮革製品	牛革、革ベルト、羽毛
		その他の製造工業品	漁具、医療用品
(8)特殊品	金属くず	鉄くず	エスメント、スラグ
		非鉄金属くず	アルミスクラップ
	再利用資材	くずもの	古紙、陶磁器くず、ウールウエスト
	動植物性製造飼肥料	動植物性製造飼肥料	動物フード、グルテンフード、ヘイキューブ(干し草)、チリビート、なたね粗、麦粗、魚粉
	廃棄物	廃棄物	塵芥、廃電池
		他に分類されない廃棄物	廃油、炭がら、スライアッシュ
	廃土砂	廃土砂	建設工事に伴う廃土砂
	輸送用容器	金属製輸送用容器	ドラムかん、コンテナ
		その他の輸送用容器	段ボール箱、パレット
	取合せ品	引越荷物	引越荷物
		郵便物、鉄道便荷物、貨物	郵便物
		自動車便路線貨物	自動車便路線貨物
		内外航船舶小口混載貨物	コンテナ混載貨物、雑貨
(9)分類不能のもの	分類不能のもの	分類不能のもの	

## 6－8 貨物数量の単位

### 1. 港湾統計における貨物トン数の算出方法

原則として「フレート・トン」による。すなわち、容積は  $1.133 \text{ m}^3$  (40 立法フィート)、重量は  $1,000\text{kg}$  をもって1トンとし、重量又は容積のいずれか大なる方をもって計算することを原則とした。  
ただし、慣習上、上記の原則によらない貨物は慣習によることとした。

### 2. 商慣習による換算率

品 種	換 算 率
・油類及びその他の液体 (飲料水を含む。ばら積みのものであって容器入りを除く。)	$1 \text{ m}^3 = 1,000\ell = 1 \text{ トン}$
・米穀類、セメント、肥料 (ばら積み、袋入り共)	$1,000\text{kg} = 1 \text{ トン}$
・木材類 原木	$0.835 \text{ m}^3$ (3 石) = 1 トン
製材	$1.133 \text{ m}^3$ (4 石) = 1 トン
・漁獲物 (ばら積み、漁箱入り共)	$1,000\text{kg} = 1 \text{ トン}$
・容器入りのもの (空のものを含む。)	
ドラムかん	4本 = 1 トン
石油缶	40個 = 1 トン
1. 8ℓ (1 升) 入りビン10本箱入り	20個 = 1 トン
・砂、砂利 (重量を実測しない場合)	
砂	$6 \text{ m}^3$ (1立方坪) = 10トン
碎石	$6 \text{ m}^3$ (1立方坪) = 9.6トン
砂利	$6 \text{ m}^3$ (1立方坪) = 13トン
・動物 (ばら積みの場合)	
{ 牛馬 大	1頭 = 1 トン
小	3頭 = 1 トン
・石材	$1 \text{ m}^3 = 2.7 \text{ トン}$
・軽石	$1 \text{ m}^3 = 0.9 \text{ トン}$

### 3. 車両 (自動車・自転車) の換算率

車 種 区 分	内 容 (車両長)	換 算 率 (トン／台)
バス	特大	9 m ～
	大型	7 m ～ 9 m
	普通	5 m ～ 7 m
	小型	～ 5 m
トラック	特大 4 OFシャーシ (空)	9 m ～
	大型 2 OFシャーシ (空)	7 m ～ 9 m
	普通	5 m ～ 7 m
	小型	4 m ～ 5 m
乗用車	普通・小型	4 m ～
	軽四輪	～ 4 m
その他	軽トラック	～ 4 m
	トラック・トレーラー	12 m ～
	二輪自動車	1 台
	自転車	10 台

### 4. LNGならびにLPGのトン数換算

LNGならびにLPGのトン数は、容積トン ( $1,000\ell$   $1 \text{ m}^3 = 1 \text{ トン}$ ) により算出する。

(注) 重量トン (K/T) から容積トン (M/T) への換算方法

LNG (液化天然ガス)  $M/T = K/T \times 2.41$

LPG (液化石油ガス)  $M/T = K/T \times 1.83$

---

## 四 日 市 港 統 計 年 報

2016 年（平成 28 年）1 月～12 月

発行／2018 年（平成 30 年）3 月

四 日 市 港 管 理 組 合

経営企画部企画課 企画担当

〒510-0011 四日市市霞二丁目 1-1

（四日市港ポートビル 9 階）

☎ 059（327）7156

FAX 059（366）7048

---